



Ετήσια Οικονομική Έκθεση

Της Χρήσης από 1^η Ιανουαρίου 2013 έως 31^η Δεκεμβρίου 2013

Σύμφωνα με τον ν. 3556/2007

**ΣΙΔΕΝΟΡ ΒΙΟΜΗΧΑΝΙΚΗ ΧΑΛΥΒΑ Α.Ε.
ΑΡ.Μ.Α.Ε: 7497/01/Β/86/164(02) Λ. Μεσογείων 2-4 Αθήνα**

Περιεχόμενα	Σελίδα
A. Ετήσια Έκθεση Διοικητικού Συμβουλίου	2
B. Έκθεση Ελέγχου Ανεξάρτητου Ορκωτού Ελεγκτή Λογιστή	9
Γ. Ετήσιες Οικονομικές Καταστάσεις	12
Δ. Στοιχεία και Πληροφορίες	59

A. Ετήσια Έκθεση Διοικητικού Συμβουλίου

Η συνημμένη Ετήσια Έκθεση του Διοικητικού Συμβουλίου (εφεξής καλούμενη για λόγους συντομίας ως «Έκθεση»), αφορά στην οικονομική χρήση του έτους 2013 (01.01.2013 - 31.12.2013). Η Έκθεση συντάχθηκε και είναι εναρμονισμένη με τις σχετικές διατάξεις του νόμου 2190/1920 (άρθρο 43^α κ' 37).

Η παρούσα Έκθεση περιέχει όλες τις σχετικές αναγκαίες κατά νόμο πληροφορίες, προκειμένου να αντληθεί μια ουσιαστική ενημέρωση για την δραστηριότητα στην εν λόγω οικονομική χρήση της Εταιρείας ΣΙΔΕΝΟΡ ΒΙΟΜΗΧΑΝΙΚΗ ΧΑΛΥΒΑ ΑΕ (εφεξής καλούμενη για λόγους συντομίας ως «Εταιρεία» ή «ΣΙΔΕΝΟΡ»)

Οι θεματικές ενότητες της Εκθέσεως και το περιεχόμενο αυτών έχουν ως ακολούθως:

A. Σημαντικά Γεγονότα οικονομικής χρήσης 2013

Τα σημαντικότερα γεγονότα που έλαβαν χώρα κατά την οικονομική χρήση του 2013 έχουν ως εξής:

Τον Δεκέμβριο του 2013 ολοκληρώθηκαν οι διαδικασίες για την αναχρηματοδότηση μέρους των υφιστάμενων δανειακών υποχρεώσεων της ΣΙΔΕΝΟΡ με την υπογραφή κοινοπρακτικών εμπραγμάτως εξασφαλισμένων κοινών ομολογιακών δανείων, συνολικού ύψους €179.800.000, με συνδιοργανωτές την ΕΘΝΙΚΗ ΤΡΑΠΕΖΑ ΤΗΣ ΕΛΛΑΔΟΣ Α.Ε., την ΑΛΦΑ ΤΡΑΠΕΖΑ ΑΝΩΝΥΜΟΣ ΕΤΑΙΡΙΑ, την ΤΡΑΠΕΖΑ EUROBANK ERGASIAS Α.Ε. και την ΤΡΑΠΕΖΑ ΠΕΙΡΑΙΩΣ Α.Ε. Τα δάνεια, είναι διάρκειας 5 ετών, με δυνατότητα διετούς παράτασης, και εκδόθηκαν στα πλαίσια του Ν. 3156/2003 και του Κ.Ν. 2190/1920 δυνάμει των αποφάσεων της Γενικής Συνέλευσης της εταιρείας.

Αποφάσεις Τακτικής Γενικής Συνέλευσης

Στην Τακτική Γενική Συνέλευση των μετόχων της εταιρείας που πραγματοποιήθηκαν στην Αθήνα στις 28 Ιουνίου 2013 αποφασίστηκαν τα ακόλουθα:

1. Η έγκριση των ετησίων οικονομικών καταστάσεων της εταιρικής χρήσης, που έληξε στις 31.12.2012 με τις εκθέσεις επ' αυτών του Διοικητικού Συμβουλίου και των ελεγκτών.
2. Την απαλλαγή των μελών του Διοικητικού Συμβουλίου και των ελεγκτών από κάθε ευθύνη για τη χρήση 2012.
3. Η Εκλογή ελεγκτών για τη χρήση 2013 και καθορισμός της αμοιβής τους.
4. Η έγκριση αμοιβών σε μέλη του Διοικητικού Συμβουλίου σύμφωνα με το άρθρο 24 παρ. 2 του Κ.Ν. 2190/1920.

B. Σημαντικές Συναλλαγές με Συνδεδεμένα Μέρη

Οι συναλλαγές των συνδεδεμένων μερών αφορούν κατά κύριο λόγο αγοραπωλησίες και κατεργασία προϊόντων (ετοίμων και ημιετοίμων) χάλυβα. Μέσω των συναλλαγών αυτών οι εταιρείες εκμεταλλευόμενες το μέγεθος του Ομίλου επιτυγχάνουν οικονομίες κλίμακας. Οι εμπορικές συναλλαγές της Εταιρείας με τα συνδεδεμένα με αυτήν πρόσωπα, στη διάρκεια του 2013, έχουν πραγματοποιηθεί με όρους αγοράς και στα πλαίσια της συνήθους επιχειρηματικής της δραστηριότητας. Οι συναλλαγές μεταξύ των συνδεδεμένων μερών κατά την έννοια του Δ.Λ.Π. 24 μερών αναλύονται ως ακολούθως:

Συναλλαγές με Θυγατρικές Εταιρείες

(ποσά εκφρασμένα σε χιλ. €.)

	Πολήσεις αγαθών & υπηρεσιών	Αγορές	Απαιτήσεις	Υποχρεώσεις	Πολήσεις παγίων	Αγορές Παγίων	Έσοδα Μερισμάτων
ΘΥΓΑΤΡΙΚΕΣ							
ΑΕΙΦΟΡΟΣ Α.Ε.	395	1.199	5	674			-
ΑΕΙΦΟΡΟΣ BULGARIA S.A.	2	-	2	-			-
SIGMA Α.Ε.	2	-	2	-			-
DOJRA N STEEL LLCOP	32.088	9.867	12.385	-			-
ΔΙΑ.ΒΙ.ΠΕ.ΘΙΒ. Α.Ε.	6	0	4	-			-
ΕΡΑΙΚΟΝ ΕΠΙΞΕΡΓΑΣΙΑ ΣΥΡΜΑΤΩΝ Α.Β.Ε.	8.573	302	6.441	-			-
ΕΤΗΛ Α.Ε.	32	2.463	-	105		88	-
ΠΡΑΚΣΥΣ Α.Ε.	12	239	-	29			70
ΠΡΟΣΑΛ Α.Ε.	0	-	1.040	-			-
PROSAL TUBES S.A.	3	-	3	-			-
SIDERAL SHPK	15.330	279	9.078	-			-
SIDEROM STEEL SLR	31.652	-	6.733	-			-
ΑΡΓΟΣ Α.Ε.Β.Ε.	3	7	-	1			-
ΘΕΡΜΟΛΙΘ Α.Ε.	4	351	-	77	0	14	-
SOVEL Α.Ε.	29.194	291	-	29.234	68		-
	117.296	14.999	35.694	30.121	68	102	70

Συναλλαγές με Συγγενείς Εταιρείες

(ποσά εκφρασμένα σε χιλ. €.)

	Πολήσεις αγαθών & υπηρεσιών	Αγορές	Απαιτήσεις	Υποχρεώσεις
ΣΥΓΓΕΝΕΙΣ				
AWM SPA	-		-	-2
ΔΙΑΠΙΕΜ Α.Ε.	3	3		1
DOMOPLEX LTD	1.956	-	869	-
ΕΛ.Κ.Ε.ΜΕ. Α.Ε.	-	117	-	4
ΣΙΔΗΡΕΜΠΟΡΙΚΗ ΜΑΚΕΔΟΝΙΑΣ ΣΙΔΜΑ ΑΕ	1.119	1.062	4.573	7
SIDMA ROMANIA SA	1.436	-	275	-
	4.513	1.183	5.716	10

Συναλλαγές με Λοιπές Συνδεδεμένες Εταιρείες

(ποσά εκφρασμένα σε χιλ. €.)

ΛΟΙΠΕΣ ΣΥΝΔΕΔΕΜΕΝΕΣ	Πωλήσεις αγαθών & υπηρεσιών	Αγορές	Απαιτήσεις	Υποχρεώσεις
A. EPIPHANIOU INDUSTRIES	42	-	23	-
ΣΩΛΗΝΟΥΡΓΕΙΑ ΚΟΡΙΝΘΟΥ Α.Ε.	476	123	362	0
ΣΙΔΕΝΟΡ ΚΑΤΕΡΓΑΣΙΑΣ ΣΙΔΗΡΟΥ Α.Ε.	174	747	160	377
STOMANA INDUSTRY	24.853	10.430	15.841	0
SIDEBALK STEEL	2.213	106	1.653	106
ANAMET AOOD	35	1.793		364
ANTIMET	0	325	4.977	81
CABLEL SA	49	11	21	-
ELVAL COLOUR	0	-	0	-
ELVAL SA	7	28		30
EPIPHANIOU PHANOS LTD	9.076	-		19
ERGOSTEEL SA	249	4	36	-
FULGOR	357	-	19	-
HALCOR SA	16	-	15	-
HELLINIKI XALYBDEBORIKI	-	-		9
INOS BALKAN	-6	-		-
LESCO	-	11		1
NOVOMETAL	6	1.564	0	97
PHANOS EPIPHANIOU LTD BULDING MATERIAL	-	42	964	-
SANITAS SA	-	1		-
STEELMET ATHENS	-	798		112
STEELMET LLC (GEORGIA)	89	0	154	-
TEKA SYSTEMS	-	347		304
TEPROMETAL AG	-	0	-1	-
VECTOR	-	0		1
VIANNAT SA	7	0	6	-
VIEXAL SA	-	381		12
	37.645	16.711	24.231	1.512

Γ. Υποκαταστήματα Εταιρείας

Οι κυριότερες εγκαταστάσεις της εταιρείας, μέσω των θυγατρικών της εταιρειών, βρίσκονται στην Ελλάδα, τη Βουλγαρία την Πρώην Γιουγκοσλαβική Δημοκρατία της Μακεδονίας, την Αλβανία, την Ρουμανία, την Σερβία και την Κύπρο. Οι κύριες δραστηριότητες των υποκαταστημάτων είναι η παραγωγή και εμπορία προϊόντων χάλυβα.

Δ. Εξέλιξη και Επιδόσεις της Εταιρείας

Η ελληνική οικονομία και ειδικότερα η αγορά χάλυβα συνέχισαν και το 2013 την καθοδική τους πορεία, στοιχείο το οποίο σε συνδυασμό με τις αρνητικές συνθήκες που επικρατούν στον κλάδο διεθνώς, επηρέασαν τα οικονομικά μεγέθη της εταιρείας.

Οι πωλήσεις της εταιρείας, ανήλθαν για την οικονομική χρήση του 2013 σε 128.845 χιλ. ευρώ έναντι 26.149 χιλ. ευρώ την αντίστοιχη οικονομική χρήση του 2012. Τα αποτελέσματα προ φόρων ανήλθαν για την οικονομική χρήση του 2013 σε (20.598) χιλ. έναντι (7.073) χιλ. της οικονομικής χρήσης του 2012.

Τα έξοδα διοικητικής λειτουργίας και διάθεσης της Εταιρείας ανήλθαν κατά τη διάρκεια της χρήσης σε 16.763 χιλ. ευρώ έναντι των 4.003 χιλ. του 2012, ενώ τα χρηματοοικονομικά αποτελέσματα ανήλθαν κατά τη διάρκεια της χρήσης σε (15.169) χιλ. ευρώ έναντι των € (2.416) του 2012.

Στους παρακάτω πίνακες απεικονίζεται για την Εταιρεία η εξέλιξη των σημαντικότερων αριθμοδεικτών:

	31-Δεκ-13	30-Δεκ-12
Δείκτης Δανειακής Επιβάρυνσης	8,07	5,93
Δείκτης Γενικής Ρευστότητας	1,25	0,67
	31-Δεκ-13	30-Δεκ-12
Περιθώριο EBITDA	1,32%	-0,91%
Περιθώριο Μικτού	10,76%	7,97%

Ε. Κυριότεροι Κίνδυνοι

Κίνδυνος αγοράς

Συναλλαγματικός κίνδυνος

Η εταιρεία δραστηριοποιείται στην Ευρώπη και συνεπώς το μεγαλύτερο μέρος των συναλλαγών της διεξάγεται σε Ευρώ. Μέρος όμως των αγορών εμπορευμάτων της εταιρείας γίνεται σε Δολάριο Αμερικής.

Η Εταιρεία για την αντιμετώπιση αυτού του κινδύνου πραγματοποιεί συμβάσεις προαγοράς συναλλάγματος (forwards), ενώ παράλληλα η πολιτική της είναι να εξοφλεί τις υποχρεώσεις του προς τους προμηθευτές του άμεσα.

Οι τόκοι των δανείων είναι σε νόμισμα που δε διαφέρει από αυτό των ταμιακών ροών που προκύπτει από τις λειτουργικές δραστηριότητες της Εταιρείας (ευρώ).

Οι επενδύσεις της Εταιρείας σε άλλες θυγατρικές δεν αντισταθμίζονται, διότι αυτές οι συναλλαγματικές θέσεις θεωρούνται ότι είναι μακροχρόνιας φύσης και έχουν πραγματοποιηθεί κυρίως σε ευρώ.

Κίνδυνος διακύμανσης τιμών

Ο σκοπός της διαχείρισης κινδύνου από τις συνθήκες της αγοράς είναι να ελέγχει την έκθεση της Εταιρείας στους κινδύνους αυτούς στο πλαίσιο αποδεκτών παραμέτρων, με παράλληλη βελτιστοποίηση των αποδόσεων.

α) Προϊόντα

Ο κυριότερος κίνδυνος της αγοράς συνίσταται στον κίνδυνο της μεταβλητότητας των τιμών των πρώτων υλών (σκράπ) οι οποίες με τη σειρά τους διαμορφώνουν σε σημαντικό βαθμό την τελική τιμή των προϊόντων. Πολιτική της Εταιρείας είναι να παρουσιάζει τα αποθέματα στη χαμηλότερη τιμή μεταξύ της τιμής κόστους κτήσης και καθαρής ρευστοποιήσιμης αξίας. Σε περιόδους διακύμανσης των τιμών τα αποτελέσματα επηρεάζονται από την υποτίμηση της αξίας των αποθεμάτων. Η Εταιρεία προβαίνει σε πράξεις αντιστάθμισης κινδύνου χρησιμοποιώντας παράγωγα χρηματοοικονομικά προϊόντα όπου είναι διαθέσιμα.

β) Επενδύσεις

Οι επενδύσεις ταξινομούνται από την Εταιρεία με βάση το σκοπό για τον οποίο αποκτήθηκαν.

Η Διοίκηση αποφασίζει την κατάλληλη ταξινόμηση της επένδυσης κατά το χρόνο απόκτησης. Επίσης εκτιμά ότι δεν θα υπάρξει φαινόμενο αθέτησης πληρωμών για τις επενδύσεις αυτές.

Δεν υπάρχει έκθεση της Εταιρείας σε κίνδυνο από την διακύμανση των τιμών των μετοχών εισηγμένων εταιρειών στο χρηματιστήριο λόγω του πολύ μικρού αριθμού των μετοχών που έχει στην κατοχή του.

Κίνδυνος ταμειακών ροών και κίνδυνος μεταβολών εύλογης αξίας λόγω μεταβολής των επιτοκίων

Η Εταιρεία χρηματοδοτεί τις επενδύσεις του καθώς και τις ανάγκες του σε κεφάλαια κίνησης μέσω

τραπεζικού δανεισμού και ομολογιακών δανείων, με αποτέλεσμα να επιβαρύνει τα αποτελέσματά του με χρεωστικούς τόκους. Αυξητικές τάσεις στα επιτόκια θα έχουν αρνητική επίπτωση στα αποτελέσματα καθώς η Εταιρεία θα επιβαρύνεται με επιπλέον κόστος δανεισμού.

Ο κίνδυνος επιτοκίων μετριάζεται καθώς μέρος του δανεισμού της Εταιρείας είναι με σταθερά επιτόκια, είτε άμεσα με τη χρήση χρηματοοικονομικών εργαλείων (συμβάσεις ανταλλαγής επιτοκίων).

Εάν την 31/12/2013 τα επιτόκια ήταν αυξημένα / (μειωμένα) κατά 0,25% / (-0,25%), η επίδραση στα κέρδη προ φόρων της εταιρείας θα ήταν (ζημία) / κέρδος (- €109 χιλ.) / €109 Αναλογικά θα επηρεάζονταν και η καθαρή θέση της εταιρείας.

Πιστωτικός κίνδυνος

Πιστωτικός κίνδυνος είναι ο κίνδυνος ζημίας της Εταιρείας σε περίπτωση που ένας πελάτης ή τρίτος σε συναλλαγή χρηματοοικονομικού μέσου δεν εκπληρώσει τις συμβατικές του υποχρεώσεις και σχετίζεται κατά κύριο λόγο με τις απαιτήσεις από πελάτες. Πιστωτικός κίνδυνος υπάρχει και στα διαθέσιμα και ταμειακά ισοδύναμα, στις επενδύσεις και στις συμβάσεις χρηματοοικονομικών παραγώγων.

Πελάτες και λοιπές απαιτήσεις

Η έκθεση της Εταιρείας σε πιστωτικό κίνδυνο επηρεάζεται κυρίως από τα χαρακτηριστικά κάθε πελάτη. Τα δημογραφικά στοιχεία της πελατειακής βάσης της Εταιρείας, συμπεριλαμβανομένου του κινδύνου αθέτησης πληρωμών που χαρακτηρίζει τη συγκεκριμένη αγορά και τη χώρα στην οποία λειτουργούν οι πελάτες, επηρεάζουν λιγότερο τον πιστωτικό κίνδυνο καθώς δεν παρατηρείται γεωγραφική συγκέντρωση πιστωτικού κινδύνου. Κανένας πελάτης δεν ξεπερνά το 10% των πωλήσεων και επομένως ο εμπορικός κίνδυνος είναι κατανεμημένος σε μεγάλο αριθμό πελατών.

Το Διοικητικό Συμβούλιο έχει θέσει μια πιστωτική πολιτική βάσει της οποίας κάθε νέος πελάτης εξετάζεται σε ατομική βάση για την πιστοληπτική του ικανότητα πριν του προταθούν οι συνήθεις όροι πληρωμών. Πιστωτικά όρια ορίζονται για κάθε πελάτη, τα οποία επανεξετάζονται ανάλογα με τις τρέχουσες συνθήκες και αναπροσαρμόζονται, αν απαιτηθεί, οι όροι πωλήσεων και εισπράξεων. Τα πιστωτικά όρια των πελατών κατά κανόνα καθορίζονται με βάση τα ασφαλιστικά όρια που λαμβάνονται για αυτούς από τις ασφαλιστικές εταιρίες και εν συνεχεία διενεργείται ασφάλιση των απαιτήσεων βάσει των ορίων αυτών.

Κατά την παρακολούθηση του πιστωτικού κινδύνου των πελατών, οι πελάτες ομαδοποιούνται ανάλογα με τα πιστωτικά χαρακτηριστικά τους, τα χαρακτηριστικά ενηλικίωσης των απαιτήσεων τους και τα τυχόν προηγούμενα προβλήματα εισπραξιμότητας που έχουν επιδείξει. Οι πελάτες και οι λοιπές απαιτήσεις περιλαμβάνουν κυρίως πελάτες χονδρικής της Εταιρείας. Οι πελάτες που χαρακτηρίζονται ως «υψηλού ρίσκου» τοποθετούνται σε ειδική κατάσταση πελατών και μελλοντικές πωλήσεις πρέπει να προεισπράττονται. Ανάλογα με το ιστορικό του πελάτη και την ιδιότητα του, η Εταιρεία για την εξασφάλιση των απαιτήσεων του ζητά, όπου αυτό είναι δυνατό, εμπράγματα ή άλλες εξασφαλίσεις (π.χ. εγγυητικές επιστολές).

Η Εταιρεία καταχωρεί πρόβλεψη απομείωσης που αντιπροσωπεύει την εκτίμηση του για ζημίες σε σχέση με τους πελάτες, τις λοιπές απαιτήσεις. Η πρόβλεψη αυτή αποτελείται κυρίως από ζημίες απομείωσης συγκεκριμένων απαιτήσεων που εκτιμώνται βάσει των δεδομένων συνθηκών ότι θα πραγματοποιηθούν αλλά δεν έχουν ακόμα οριστικοποιηθεί.

Η ονομαστική αξία μείον προβλέψεις για επισφάλειες των εμπορικών απαιτήσεων εκτιμάται ότι προσεγγίζει την πραγματική τους αξία. Οι πραγματικές αξίες των χρηματοοικονομικών υποχρεώσεων για σκοπούς εμφάνισής τους στις ετήσιες οικονομικές καταστάσεις υπολογίζονται με βάση τη παρούσα αξία των μελλοντικών ταμειακών ροών που προκύπτουν από συγκεκριμένες συμβάσεις χρησιμοποιώντας το τρέχον επιτόκιο το οποίο είναι διαθέσιμο για την Εταιρεία για τη χρήση παρόμοιων χρηματοπιστωτικών μέσων.

Εγγυήσεις

Η Εταιρεία έχει ως πολιτική να μην παρέχει εγγυήσεις, παρά μόνο και κατ' εξαίρεση, με απόφαση του

Διοικητικού Συμβουλίου σε θυγατρικές ή συνδεδεμένες εταιρείες.

Κίνδυνος ρευστότητας

Ο κίνδυνος ρευστότητας συνίσταται στον κίνδυνο η Εταιρεία να μη δύναται να εκπληρώσει τις χρηματοοικονομικές του υποχρεώσεις όταν αυτές λήγουν. Η προσέγγιση που υιοθετεί η Εταιρεία για τη διαχείριση της ρευστότητας είναι να διασφαλίζει, μέσω διακράτησης των απολύτως αναγκαίων ταμιακών διαθεσίμων και επαρκών πιστωτικών ορίων από τις συνεργαζόμενες τράπεζες, ότι θα έχει ρευστότητα για να εκπληρώνει τις υποχρεώσεις του όταν αυτές λήγουν, κάτω από συνθήκες αλλά και δύσκολες συνθήκες, χωρίς να υφίσταται μη αποδεκτές ζημιές ή να διακινδυνεύεται η φήμη της Εταιρείας.

Για την αποφυγή των κινδύνων ρευστότητας η Εταιρεία διενεργεί πρόβλεψη ταμιακών ροών για περίοδο έτους κατά τη σύνταξη του ετήσιου προϋπολογισμού, και μηνιαία κυλιόμενη πρόβλεψη τριών μηνών έτσι ώστε να εξασφαλίζει ότι διαθέτει αρκετά ταμιακά διαθέσιμα για να καλύψει τις λειτουργικές του ανάγκες, συμπεριλαμβανομένης της κάλυψης των χρηματοοικονομικών υποχρεώσεων του. Η πολιτική αυτή δε λαμβάνει υπόψη της τη σχετική επίδραση από ακραίες συνθήκες που δεν μπορούν να προβλεφθούν.

Διαχείριση κεφαλαίου

Η πολιτική του Διοικητικού Συμβουλίου συνίσταται στη διατήρηση μιας ισχυρής βάσης κεφαλαίου, ώστε να διατηρεί την εμπιστοσύνη των πιστωτών και της αγοράς στην Εταιρεία και να επιτρέπει την μελλοντική ανάπτυξη των δραστηριοτήτων της. Το Διοικητικό Συμβούλιο παρακολουθεί την απόδοση του κεφαλαίου, την οποία ορίζει η Εταιρεία ως τα καθαρά αποτελέσματα διαιρεμένα με το σύνολο της καθαρής θέσης, εξαιρώντας μη μετατρέψιμες προνομιούχες μετοχές. Το Διοικητικό Συμβούλιο επίσης παρακολουθεί το επίπεδο των μερισμάτων στους μετόχους κοινών μετοχών.

Το Διοικητικό Συμβούλιο προσπαθεί να διατηρεί μια ισορροπία μεταξύ υψηλότερων αποδόσεων που θα ήταν εφικτές με υψηλότερα επίπεδα δανεισμού και των πλεονεκτημάτων και της ασφάλειας που θα παρείχε μια ισχυρή και υγιής κεφαλαιακή θέση.

Δείκτης Χρέους	$\frac{\text{Μακροπρόθεσμες Υποχρεώσεις}}{\text{Μακρ. Υποχρεώσεις} + \text{Σύνολο Ιδίων Κεφαλαίων}}$	0,87
Δείκτης χρηματοδότησης ακινητοποιήσεων	$\frac{\text{Σύνολο Ιδίων Κεφαλαίων}}{\text{Σύνολο μη κυκλοφορούντος ενεργητικού}}$	15%

Η Εταιρεία δεν διαθέτει ένα συγκεκριμένο πλάνο αγοράς ιδίων μετοχών.

Δεν υπήρξαν αλλαγές στην προσέγγιση που υιοθετεί η Εταιρεία σχετικά με τη διαχείριση κεφαλαίου κατά τη διάρκεια της χρήσης.

Προσδιορισμός των ευλόγων αξιών

Η εύλογη αξία των χρηματοοικονομικών στοιχείων που διαπραγματεύονται σε ενεργείς αγορές (χρηματιστήρια) (π.χ. παράγωγα, μετοχές, ομόλογα, αμοιβαία κεφάλαια), προσδιορίζεται από τις δημοσιευόμενες τιμές που ισχύουν κατά την ημερομηνία του ισολογισμού. Για τα χρηματοοικονομικά στοιχεία ενεργητικού χρησιμοποιείται η τιμή προσφοράς και για τα χρηματοοικονομικά στοιχεία παθητικού χρησιμοποιείται η τιμή ζήτησης.

Η εύλογη αξία των χρηματοοικονομικών στοιχείων που δεν διαπραγματεύονται σε ενεργείς αγορές προσδιορίζεται με την χρήση τεχνικών αποτίμησης και παραδοχών που στηρίζονται σε δεδομένα της αγοράς κατά την ημερομηνία του ισολογισμού.

Η ονομαστική αξία μείον προβλέψεις για επισφάλειες των εμπορικών απαιτήσεων εκτιμάται ότι προσεγγίζει την πραγματική τους αξία. Οι πραγματικές αξίες των χρηματοοικονομικών υποχρεώσεων για

σκοπούς εμφάνισής τους στις ετήσιες οικονομικές καταστάσεις υπολογίζονται με βάση τη παρούσα αξία των μελλοντικών ταμειακών ροών που προκύπτουν από συγκεκριμένες συμβάσεις χρησιμοποιώντας το τρέχον επιτόκιο το οποίο είναι διαθέσιμο για την Εταιρεία για τη χρήση παρόμοιων χρηματοπιστωτικών μέσων.


ΣΤ. Εξέλιξη Δραστηριοτήτων για το 2014

Η διοίκηση της εταιρείας επικεντρώνεται στην υλοποίηση του επενδυτικού προγράμματος, η ολοκλήρωση του οποίου θα του επιτρέψει τη βελτίωση της αποδοτικότητας των παραγωγικών της μονάδων, τη βελτίωση της κοστολογικής της βάσης και την ενίσχυση της ανταγωνιστικότητας της. Τα ανωτέρω σε συνδυασμό με τον σαφή εξαγωγικό προσανατολισμό θα επιτρέψουν να αντισταθμίσει τις αρνητικές συνθήκες που επικρατούν τα τελευταία χρόνια στην αγορά. Παράλληλα συνεχίζονται οι ενέργειες για την περαιτέρω μείωση του κόστους παραγωγής και την αποτελεσματικότερη διαχείριση του κεφαλαίου κίνησης.

Τέλος, η ασφάλεια στους χώρους εργασίας, η προστασία του περιβάλλοντος, η αρμονική συμβίωση με την τοπική κοινωνία και η διαρκής εκπαίδευση του προσωπικού συνεχίζουν να αποτελούν αδιαπραγμάτευτους στόχους, άρρηκτα συνδεδεμένους με τη λειτουργία της εταιρείας.

Αθήνα, 29 Απριλίου 2014

Ο Αντιπρόεδρος του Δ.Σ.



Αθανάσιος Ι. Αθανασόπουλος
Α.Α.Τ. X 556803

Έκθεση Ελέγχου Ανεξάρτητου Ορκωτού Ελεγκτή Λογιστή

Προς τους Μετόχους της Εταιρείας ΣΙΔΕΝΟΡ ΒΙΟΜΗΧΑΝΙΚΗ ΧΑΛΥΒΑ Α.Ε.

Έκθεση επί των Οικονομικών Καταστάσεων

Ελέγξαμε τις συνημμένες οικονομικές καταστάσεις της Εταιρείας ΣΙΔΕΝΟΡ ΒΙΟΜΗΧΑΝΙΚΗ ΧΑΛΥΒΑ Α.Ε., οι οποίες αποτελούνται από την κατάσταση χρηματοοικονομικής θέσης της 31^{ης} Δεκεμβρίου 2013, τις καταστάσεις αποτελεσμάτων χρήσεως και συνολικού εισοδήματος, μεταβολών καθαρής θέσης και ταμειακών ροών της χρήσεως που έληξε την ημερομηνία αυτή, καθώς και περιληψη σημαντικών λογιστικών αρχών και μεθόδων και λοιπές επεξηγηματικές πληροφορίες.

Ευθύνη της Διοίκησης για τις Οικονομικές Καταστάσεις

Η διοίκηση έχει την ευθύνη για την κατάρτιση και εύλογη παρουσίαση αυτών των οικονομικών καταστάσεων σύμφωνα με τα Διεθνή Πρότυπα Χρηματοοικονομικής Αναφοράς, όπως αυτά έχουν υιοθετηθεί από την Ευρωπαϊκή Ένωση, όπως και για εκείνες τις εσωτερικές δικλίδες, που η διοίκηση καθορίζει ως απαραίτητες, ώστε να καθίσταται δυνατή η κατάρτιση οικονομικών καταστάσεων απαλλαγμένων από ουσιώδη ανακρίβεια, που οφείλεται είτε σε απάτη είτε σε λάθος.

Ευθύνη του Ελεγκτή

Η δική μας ευθύνη είναι να εκφράσουμε γνώμη επί αυτών των οικονομικών καταστάσεων με βάση τον έλεγχό μας. Διενεργήσαμε τον έλεγχό μας σύμφωνα με τα Διεθνή Πρότυπα Ελέγχου. Τα πρότυπα αυτά απαιτούν να συμμορφωνόμαστε με κανόνες δεοντολογίας, καθώς και να σχεδιάζουμε και διενεργούμε τον έλεγχο με σκοπό την απόκτηση εύλογης διασφάλισης για το εάν οι οικονομικές καταστάσεις είναι απαλλαγμένες από ουσιώδη ανακρίβεια.

Ο έλεγχος περιλαμβάνει τη διενέργεια διαδικασιών για την απόκτηση ελεγκτικών τεκμηρίων, σχετικά με τα ποσά και τις γνωστοποιήσεις στις οικονομικές καταστάσεις. Οι επιλεγόμενες διαδικασίες βασίζονται στην κρίση του ελεγκτή περιλαμβανομένης της εκτίμησης των κινδύνων ουσιώδους ανακρίβειας των οικονομικών καταστάσεων, που οφείλεται είτε σε απάτη είτε σε λάθος. Κατά τη διενέργεια αυτών των εκτιμήσεων κινδύνου, ο ελεγκτής εξετάζει τις εσωτερικές δικλίδες που σχετίζονται με την κατάρτιση και εύλογη παρουσίαση των οικονομικών καταστάσεων της εταιρείας, με σκοπό το σχεδιασμό ελεγκτικών διαδικασιών κατάλληλων για τις περιστάσεις, αλλά όχι με σκοπό την έκφραση γνώμης επί της αποτελεσματικότητας των εσωτερικών δικλίδων της εταιρείας. Ο έλεγχος περιλαμβάνει επίσης την αξιολόγηση της καταλληλότητας των λογιστικών αρχών και μεθόδων που χρησιμοποιήθηκαν και του εύλογου των εκτιμήσεων που έγιναν από τη διοίκηση, καθώς και αξιολόγηση της συνολικής παρουσίας των οικονομικών καταστάσεων.

Πιστεύουμε ότι τα ελεγκτικά τεκμήρια που έχουμε συγκεντρώσει είναι επαρκή και κατάλληλα για τη θεμελίωση της ελεγκτικής μας γνώμης.

Γνώμη

Κατά τη γνώμη μας, οι συνημμένες οικονομικές καταστάσεις παρουσιάζουν εύλογα, από κάθε ουσιώδη άποψη, την οικονομική θέση της Εταιρείας ΣΙΔΕΝΟΡ ΒΙΟΜΗΧΑΝΙΚΗ ΧΑΛΥΒΑ Α.Ε. κατά την 31^η Δεκεμβρίου 2013 και τη χρηματοοικονομική της επίδοση και τις ταμειακές της ροές για τη χρήση που έληξε την ημερομηνία αυτή σύμφωνα με τα Διεθνή Πρότυπα Χρηματοοικονομικής Αναφοράς, όπως αυτά έχουν υιοθετηθεί από την Ευρωπαϊκή Ένωση.

Αναφορά επί Άλλων Νομικών και Κανονιστικών Θεμάτων

Επαληθεύσαμε τη συμφωνία και την αντιστοιχία του περιεχομένου της Έκθεσης Διαχείρισης του Διοικητικού Συμβουλίου με τις συνημμένες οικονομικές καταστάσεις, στα πλαίσια των οριζόμενων από τα άρθρα 43α και 37 του κωδ. Ν. 2190/1920.

Αθήνα, 5 Ιουνίου 2014

Ο ΟΡΚΩΤΟΣ ΕΛΕΓΚΤΗΣ ΛΟΓΙΣΤΗΣ

ΠραΐςγουώτερχαουςΚούπερς
Ανώνυμη Ελεγκτική εταιρεία
Λ. Κηφισίας 268,
153 32 Χαλάνδρι
ΑΜ ΣΟΕΛ 113



Κωνσταντίνος Μιχαλάτος
ΑΜ ΣΟΕΛ 17701



Ετήσιες Οικονομικές Καταστάσεις

Της Χρήσης από 1^η Ιανουαρίου 2013 έως 31^η Δεκεμβρίου 2013

Σύμφωνα με τα Διεθνή Πρότυπα Χρηματοοικονομικής

Αναφοράς («ΔΠΧΑ»)

Γ. Ετήσιες Οικονομικές Καταστάσεις	Σελίδα
Περιεχόμενα	
Κατάσταση Χρηματοοικονομικής Θέσης	13
Κατάσταση Αποτελεσμάτων	14
Κατάσταση Συνολικού Εισοδήματος	14
Κατάσταση Μεταβολών Καθαρής Θέσης	15
Κατάσταση Ταμειακών Ροών	16
1 Γενικές Πληροφορίες	17
2 Σύνοψη Σημαντικών Λογιστικών Αρχών	17
3 Διαχείριση Χρηματοοικονομικού Κινδύνου	30
4 Λογιστικές Εκτιμήσεις και Κρίσεις της Διοικήσεως	34
5 Πωλήσεις	35
6 Πάγια Στοιχεία	35
7 Στοιχεία μη Κυκλοφορούντος Ενεργητικού προς Πώληση	37
8 Επενδύσεις σε Συγγενείς	37
9 Επενδύσεις σε θυγατρικές	37
10 Χρηματοοικονομικά Στοιχεία Διαθέσιμα προς Πώληση	38
11 Αναβαλλόμενη Φορολογία	38
12 Αποθέματα	39
13 Εμπορικές & Λοιπές Απαιτήσεις	40
14 Ταμειακά Διαθέσιμα	41
15 Μετοχικό Κεφάλαιο	41
16 Λοιπά Αποθεματικά	41
17 Δανεισμός	42
18 Υποχρεώσεις Παροχών Προσωπικού Λόγω Εξόδου από την Υπηρεσία	43
19 Επιχορηγήσεις	44
20 Προμηθευτές και Λοιπές Υποχρεώσεις	44
21 Προβλέψεις	45
22 Έξοδα ανά Κατηγορία	45
23 Παροχές στο Προσωπικό	46
24 Χρηματοοικονομικό Κόστος	46
25 Φόρος Εισοδήματος	47
26 Άλλα Έσοδα – Έξοδα	47
27 Λειτουργικές Ταμειακές Ροές	48
28 Δεσμεύσεις	48
29 Ενδεχόμενες Υποχρεώσεις	48
30 Υφιστάμενα Εμπράγματα Βάρη	49
31 Συνδεδεμένα Μέρη	49
32 Ανέλεγκτες Φορολογικά Χρήσεις	50
33 Αριθμός Απασχολούμενου Προσωπικού	50
34 Γεγονότα Μετά την Ημερομηνία του Ισολογισμού	50
35 Σημαντικά Γεγονότα	51
36 Αναμόρφωση συγκριτικών οικονομικών στοιχείων λόγω τροποποίησης ΔΛΠ 19	51
37 Εισφορά βιομηχανικού κλάδου	54

Κατάσταση Χρηματοοικονομικής Θέσης

Ποσά σε Ευρώ	Σημ.	31/12/2012		1/1/2012
		31-Δεκ-13	Αναμορφωμένα	Αναμορφωμένα
ΕΝΕΡΓΗΤΙΚΟ				
Μη κυκλοφορούν ενεργητικό				
Οικόπεδα & Κτίρια	6	23.910.954	24.278.293	1.814.821
Μηχανολογικός Εξοπλισμός	6	51.444.482	55.360.536	532.950
Λοιπά Ενσώματα πάγια	6	5.816.418	6.624.211	553
Άυλα περιουσιακά στοιχεία	6	11.999	17.999	-
Επενδύσεις σε συγγενείς επιχειρήσεις	8	7.993.848	9.199.011	-
Επενδύσεις σε θυγατρικές επιχειρήσεις	9	101.984.112	92.934.112	106.270
Χρηματοοικονομικά στοιχεία διαθέσιμα προς πώληση	10	1.424.871	1.414.471	-
Λοιπές μακροπρόθεσμες απαιτήσεις	13	1.279.684	1.275.858	1.727
		193.866.368	191.104.491	2.456.321
Κυκλοφορούν ενεργητικό				
Αποθέματα	12	31.817.296	35.280.074	227.461
Εμπορικές και λοιπές απαιτήσεις	13	107.987.323	119.814.235	2.731.353
Απαιτήσεις από φόρο εισοδήματος	13	30.132	30.132	-
Ταμειακά διαθέσιμα και ισοδύναμα	14	5.509.592	5.785.475	186.652
		145.344.343	160.909.916	3.145.466
Σύνολο ενεργητικού		339.210.711	352.014.407	5.601.787
ΙΔΙΑ ΚΕΦΑΛΑΙΑ				
Ίδια κεφάλαια αποδιδόμενα στους μετόχους				
Μετοχικό κεφάλαιο	15	3.746.056	2.725.245	1.439.438
Αποθεματικό υπέρ το άρτιο	15	10.089.808	603.808	603.808
Λοιπά αποθεματικά	16	7.914.566	7.914.566	821.028
Κέρδη/ (ζημιές) εις νέον		7.695.474	30.584.665	2.258.281
Σύνολο ιδίων κεφαλαίων		29.445.904	41.828.284	5.122.555
ΥΠΟΧΡΕΩΣΕΙΣ				
Μακροπρόθεσμες υποχρεώσεις				
Δάνεια	17	179.392.450	56.826.670	-
Αναβαλλόμενες φορολογικές υποχρεώσεις	11	12.389.375	10.087.392	323.578
Υποχρεώσεις παροχών προσωπικού λόγω εξόδου από την υπηρεσία	18	1.229.562	1.224.105	13.573
Επιχορηγήσεις	19	125.497	127.462	-
Προβλέψεις	21	648.000	648.000	-
		193.784.884	68.913.629	337.151
Βραχυπρόθεσμες υποχρεώσεις				
Προμηθευτές και λοιπές υποχρεώσεις	20	51.207.211	43.890.484	142.081
Δάνεια	17	58.125.730	191.369.844	-
Λοιπές βραχυπρόθεσμες χρηματοδοτήσεις	20	6.646.983	6.012.167	-
		115.979.924	241.272.494	142.081
Σύνολο υποχρεώσεων		309.764.808	310.186.123	479.232
Σύνολο ιδίων κεφαλαίων και υποχρεώσεων		339.210.711	352.014.407	5.601.787

Τα συγκριτικά οικονομικά στοιχεία έχουν αναμορφωθεί λόγω αλλαγής λογιστικής πολιτικής (τροποποίηση ΔΛΠ19). Οι επιπτώσεις αναλύονται στη σημείωση 36 των οικονομικών καταστάσεων.

Οι σημειώσεις στις σελίδες 17 έως 58 αποτελούν αναπόσπαστο μέρος αυτών των οικονομικών καταστάσεων.

Κατάσταση Μεταβολών Καθαρής Θέσης

Ποσά σε Ευρώ	Μετοχικό Κεφάλαιο & Αποθεματικό Υπέρ			Λοιπά αποθεματικά	Αποτελέσματα εις νέον	Σύνολο Ιδίων Κεφαλαίων
	το Άρτιο	Αποθεματικά εύλογης αξίας				
Υπόλοιπο 1 Ιανουαρίου 2012	2.043.245	-		821.028	2.258.281	5.122.555
Συγκεντρωτικά συνολικά έσοδα (έξοδα) μετά από φόροι	-	-74.984		-	-7.491.272	-7.566.256
Έσοδα από έκδοση μετοχών	6	-		-	-	6
Εισφορά κλάδου	1.285.802	74.984		7.092.471	-	8.453.257
Διαφορά φορολογικής - λογιστικής βάσης εισφερομένων πειουσιακών στοιχείων	-	-		-	35.818.722	35.818.722
Μεταφορά από αποθεματικά	-	-		1.067	-1.067	-
	1.285.808	-		7.093.537	28.326.383	36.705.729
Υπόλοιπο 31 Δεκεμβρίου 2012	3.329.053	-		7.914.566	30.584.665	41.828.284
Υπόλοιπο 1 Ιανουαρίου 2013	3.329.053	-		7.914.566	30.584.665	41.828.284
Συγκεντρωτικά συνολικά έσοδα (έξοδα) μετά από φόροι	-	-		-	-22.889.191	-22.889.191
Έκδοση μετοχικού κεφαλαίου / (μείωση)	10.506.810	-		-	-	10.506.810
	10.506.810	-		-	-22.889.191	-12.382.381
Υπόλοιπο 31 Δεκεμβρίου 2013	13.835.863	-		7.914.566	7.695.474	29.445.904

Τα συγκεντρωτικά συνολικά έσοδα (έξοδα) της εταιρείας, για τις παρουσιαζόμενες χρήσεις, αναλύονται ως παρακάτω:

	Αποτελέσματα	
	εις νέον	Σύνολο
Κέρδη (ζημιές) μετά από φόρους	-7.700.028	-7.700.028
Κέρδος / (Ζημιά) μετά φόρων από μεταβολή της εύλογης αξίας της αντιστάθμισης ταμειακών ροών	-74.984	-74.984
Αναγνωρισμένα αναλογιστικά κέρδη / ζημιές	208.756	208.756
Υπόλοιπο 31 Δεκεμβρίου 2012	-7.566.256	-7.566.256
Κέρδη (ζημιές) μετά από φόρους	-22.881.839	-22.881.839
Αναγνωρισμένα αναλογιστικά κέρδη / ζημιές	-7.352	-7.352
Υπόλοιπο 31 Δεκεμβρίου 2013	-22.889.191	-22.889.191

Τα συγκριτικά οικονομικά στοιχεία έχουν αναμορφωθεί λόγω αλλαγής λογιστικής πολιτικής (τροποποίηση ΔΛΠ19). Οι επιπτώσεις αναλύονται στη σημείωση 36 των οικονομικών καταστάσεων.

Οι σημειώσεις στις σελίδες 17 έως 58 αποτελούν αναπόσπαστο μέρος αυτών των οικονομικών καταστάσεων.

Κατάσταση Ταμειακών Ροών

		1/1 έως 31/12/2013	1/1 έως 31/12/2012 Αναμορφωμένα
<i>Ποσά σε ευρώ</i>			
Ταμειακές ροές από λειτουργικές δραστηριότητες			
Ταμειακές ροές από λειτουργικές δραστηριότητες	27	26.439.242	-4.319.365
Καταβληθέντες τόκοι		-18.221.826	-564.872
Καθαρές ταμειακές ροές από λειτουργικές δραστηριότητες		8.217.416	-4.884.237
Ταμειακές ροές από επενδυτικές δραστηριότητες			
Αγορές ενσώματων περιουσιακών στοιχείων	6	-864.291	-354.499
Πωλήσεις ενσώματων παγίων	6	153.300	600.050
Πωλήσεις συμμετοχών	31	504.000	-
Μερίσματα εισπραχθέντα		194.944	-
Αύξηση χρηματοοικονομικών περιουσιακών στοιχείων διαθέσιμων προς πώληση	10	-10.400	-
Αύξηση - εξαγορά συμμετοχής σε Θυγατρικές		-9.050.000	-9.609.500
Επιστροφή κεφαλαίου συγγενούς εταιρείας	8	199.880	-
Καθαρές ταμειακές ροές από επενδυτικές δραστηριότητες		-8.872.567	-9.363.949
Ταμειακές ροές από χρηματοδοτικές δραστηριότητες			
Έκδοση κοινών μετοχών	15	10.506.810	6
Δάνεια αναληφθέντα		245.923.336	76.529.818
Αποπληρωμή δανεισμού		-256.194.120	-64.510.000
Εισφερόμενα ταμειακά διαθέσιμα		-	7.783.242
Λοιπά		143.243	43.943
Καθαρές ταμειακές ροές από χρηματοδοτικές δραστηριότητες		379.269	19.847.009
Καθαρή (μείωση)/ αύξηση στα ταμειακά διαθέσιμα και ισοδύναμα		-275.882	5.598.823
Ταμειακά διαθέσιμα στην αρχή της χρήσης	14	5.785.475	186.652
Ταμειακά διαθέσιμα στο τέλος της περιόδου		5.509.592	5.785.475

Τα συγκριτικά οικονομικά στοιχεία έχουν αναμορφωθεί λόγω αλλαγής λογιστικής πολιτικής (τροποποίηση ΔΛΠ19). Οι επιπτώσεις αναλύονται στη σημείωση 36 των οικονομικών καταστάσεων.

Τα ποσά που αναφέρονται στις ανωτέρω οικονομικές καταστάσεις και αφορούν τον εισφερόμενο κλάδο, περιγράφονται στη σημείωση 37.

Οι σημειώσεις στις σελίδες 17 έως 58 αποτελούν αναπόσπαστο μέρος αυτών των οικονομικών καταστάσεων.

1 Γενικές Πληροφορίες

Οι παρούσες οικονομικές καταστάσεις περιλαμβάνουν τις ετήσιες οικονομικές καταστάσεις της ΣΙΔΕΝΟΡ ΒΙΟΜΗΧΑΝΙΚΗ ΧΑΛΥΒΑ Α.Ε. (η «Εταιρεία»).

Οι κυριότερες δραστηριότητες της Εταιρείας είναι η βιομηχανική επεξεργασία και εμπορία προϊόντων σιδήρου και χάλυβα.

Η εταιρεία δραστηριοποιείται στην Ελλάδα και στην ευρύτερη περιοχή των Βαλκανίων και Ευρώπης. Η Εταιρεία είναι θυγατρική κατά 100% της ΣΙΔΕΝΟΡ ΒΙΟΜΗΧΑΝΙΑ ΚΑΤΕΡΓΑΣΙΑΣ ΣΙΔΗΡΟΥ Α.Ε..

Η Εταιρεία εδρεύει στην Ελλάδα, Νομό Αττικής, στο Δήμο Αθήνας, στην οδό Μεσογείων 2-4. Η ηλεκτρονική διεύθυνση της Εταιρείας είναι <http://sidenorsteelindustry.vionet.gr.gr>.

Οι οικονομικές καταστάσεις έχουν εγκριθεί προς δημοσίευση από το Διοικητικό Συμβούλιο της εταιρείας την 29/04/2014 και υπόκεινται σε έγκριση από τη Τακτική Γενική Συνέλευση της εταιρείας η οποία θα συνεδριάσει την 30/06/2014.

2 Σύνοψη Σημαντικών Λογιστικών Αρχών

Οι βασικές λογιστικές πολιτικές που έχει εφαρμόσει η Εταιρεία κατά τη σύνταξη αυτών των ετήσιων οικονομικών καταστάσεων περιγράφονται παρακάτω. Οι πολιτικές αυτές έχουν εφαρμοσθεί με συνέπεια σε όλες τις χρήσεις που παρουσιάζονται.

2.1 Πλαίσιο κατάρτισης των οικονομικών καταστάσεων

Οι οικονομικές καταστάσεις έχουν καταρτιστεί από τη διοίκηση με βάση τα Διεθνή Πρότυπα Χρηματοοικονομικής Αναφοράς (ΔΠΧΑ), που έχουν εκδοθεί από το Συμβούλιο Διεθνών Λογιστικών Προτύπων (ΣΔΛΠ), συμπεριλαμβανομένων και των Διεθνών Λογιστικών Προτύπων (ΔΛΠ) και ερμηνειών που έχουν εκδοθεί από την Επιτροπή Διερμηνειών των Διεθνών Προτύπων Χρηματοοικονομικής Αναφοράς, όπως έχουν υιοθετηθεί από την Ευρωπαϊκή Ένωση.

Οι οικονομικές καταστάσεις έχουν συνταχθεί με βάση την αρχή του ιστορικού κόστους όπως έχει τροποποιηθεί με την εκτίμηση σε εύλογη αξία των επενδύσεων διαθέσιμων προς πώληση και των χρηματοοικονομικών στοιχείων ενεργητικού και παθητικού σε εύλογη αξία μέσω αποτελεσμάτων συμπεριλαμβανομένων των παραγώγων.

Η σύνταξη των οικονομικών καταστάσεων σύμφωνα με τα ΔΠΧΑ απαιτεί τη χρήση ορισμένων σημαντικών λογιστικών εκτιμήσεων και την άσκηση κρίσης από τη Διοίκηση στη διαδικασία εφαρμογής των λογιστικών αρχών. Επίσης απαιτείται η χρήση υπολογισμών και υποθέσεων που επηρεάζουν τα αναφερθέντα ποσά των περιουσιακών στοιχείων και υποχρεώσεων, τη γνωστοποίηση ενδεχόμενων απαιτήσεων και υποχρεώσεων κατά την ημερομηνία των οικονομικών καταστάσεων και τα αναφερθέντα ποσά εισοδημάτων και εξόδων κατά τη διάρκεια της υπό αναφορά χρήσης. Παρά το γεγονός ότι αυτοί οι υπολογισμοί βασίζονται στην καλύτερη δυνατή γνώση της Διοίκησης σε σχέση με τις τρέχουσες συνθήκες και ενέργειες, τα πραγματικά αποτελέσματα μπορεί τελικά να διαφέρουν από αυτούς τους υπολογισμούς (βλέπε σημ. 4).

Η Διοίκηση της Εταιρείας παρακολουθεί στενά τις εξελίξεις στο διεθνές οικονομικό σκηνικό και είναι έτοιμη και ευέλικτη ώστε να προσαρμοστεί ανάλογα.

Βασικές προτεραιότητες της εταιρείας είναι:

- η διατήρηση και η περαιτέρω αύξηση του μεριδίου αγοράς, βασιζόμενη στο δίκτυο διανομής που έχει ήδη πραγματοποιήσει.
- η μόνιμη και διαρκής ενίσχυση της παρουσίας της στις αγορές της Κεντρικής Ευρώπης, των Βαλκανίων και των γειτονικών χωρών της Ανατολικής Μεσογείου, αντισταθμίζοντας την σημαντική πτώση του κλάδου κατασκευών στην Ελληνική αγορά.

- η μείωση του κόστους παραγωγής
- η αποτελεσματική διαχείριση του κεφαλαίου κίνησης.

Στο πλαίσιο αυτό, ανακοινώθηκε πρόσφατα και η έναρξη υλοποίησης καινοτόμων επενδύσεων που θα πραγματοποιηθεί στο εργοστάσιο της ΣΙΔΕΝΟΡ, με σκοπό τη μείωση τόσο της αναλίσκόμενης ενέργειας, όσο και του αποτυπώματος άνθρακα (CO₂) των εργοστασίων.

Ως εκ τούτου η Εταιρεία συνεχίζει να υιοθετεί την «αρχή της επιχειρηματικής συνέχειας των δραστηριοτήτων τους» κατά τη σύνταξη των οικονομικών καταστάσεων της χρήσης που έληξε την 31 Δεκεμβρίου 2013.

2.2 Νέα πρότυπα, ερμηνείες και τροποποίηση υφιστάμενων Διεθνών Λογιστικών Προτύπων

Συγκεκριμένα νέα πρότυπα, τροποποιήσεις προτύπων και διερμηνείες έχουν εκδοθεί, τα οποία είναι υποχρεωτικά για λογιστικές περιόδους που ξεκινούν κατά τη διάρκεια της παρούσας χρήσης ή μεταγενέστερα. Η εκτίμηση της εταιρείας σχετικά με την επίδραση από την εφαρμογή αυτών των νέων προτύπων, τροποποιήσεων και διερμηνειών παρατίθεται παρακάτω.

Πρότυπα και Διερμηνείες υποχρεωτικές για την τρέχουσα οικονομική χρήση

ΔΛΠ 1 (Τροποποίηση) «Παρουσίαση Οικονομικών Καταστάσεων»

Αυτή η τροποποίηση απαιτεί από τις οικονομικές οντότητες να διαχωρίσουν τα στοιχεία που παρουσιάζονται στα λοιπά συνολικά εισοδήματα σε δύο ομάδες, με βάση το αν αυτά στο μέλλον είναι πιθανό να μεταφερθούν στα αποτελέσματα χρήσεως ή όχι.

ΔΛΠ 19 (Τροποποίηση) «Παροχές σε Εργαζομένους»

Αυτή η τροποποίηση επιφέρει σημαντικές αλλαγές στην αναγνώριση και επιμέτρηση του κόστους των προγραμμάτων καθορισμένων παροχών και των παροχών εξόδου από την υπηρεσία (κατάργηση της μεθόδου του περιθωρίου), καθώς και στις γνωστοποιήσεις όλων των παροχών σε εργαζομένους. Οι βασικές αλλαγές αφορούν κυρίως στην αναγνώριση των αναλογιστικών κερδών και ζημιών, στην αναγνώριση του κόστους προϋπηρεσίας/ περικοπών, στην επιμέτρηση του εξόδου συντάξεων, στις απαιτούμενες γνωστοποιήσεις, στο χειρισμό των εξόδων και των φόρων που σχετίζονται με τα προγράμματα καθορισμένων παροχών, καθώς και στη διάκριση μεταξύ βραχυπρόθεσμων και μακροπρόθεσμων παροχών.

ΔΛΠ 12 (Τροποποίηση) «Φόροι εισοδήματος»

Η τροποποίηση του ΔΛΠ 12 παρέχει μια πρακτική μέθοδο για την επιμέτρηση των αναβαλλόμενων φορολογικών υποχρεώσεων και αναβαλλόμενων φορολογικών περιουσιακών στοιχείων όταν επενδυτικά ακίνητα επιμετρώνται με τη μέθοδο εύλογης αξίας σύμφωνα με το ΔΛΠ 40 «Επενδύσεις σε ακίνητα».

ΔΠΧΑ 13 «Επιμέτρηση Εύλογης Αξίας»

Το ΔΠΧΑ 13 παρέχει νέες οδηγίες σχετικά με την επιμέτρηση της εύλογης αξίας και τις απαραίτητες γνωστοποιήσεις. Οι απαιτήσεις του προτύπου δεν διευρύνουν τη χρήση των εύλογων αξιών αλλά παρέχουν διευκρινίσεις για την εφαρμογή τους σε περίπτωση που η χρήση τους επιβάλλεται υποχρεωτικά από άλλα πρότυπα. Το ΔΠΧΑ 13 παρέχει ακριβή ορισμό της εύλογης αξίας, καθώς και οδηγίες αναφορικά με την επιμέτρηση της εύλογης αξίας και τις απαραίτητες γνωστοποιήσεις, ανεξάρτητα από το πρότυπο με βάση το οποίο γίνεται χρήση των εύλογων αξιών. Επιπλέον, οι απαραίτητες γνωστοποιήσεις έχουν διευρυνθεί και καλύπτουν όλα τα περιουσιακά στοιχεία και τις υποχρεώσεις που επιμετρώνται στην εύλογη αξία και όχι μόνο τα χρηματοοικονομικά.

ΔΠΧΑ 7 (Τροποποίηση) «Χρηματοοικονομικά Μέσα: Γνωστοποιήσεις»

Το ΣΔΛΠ δημοσίευσε αυτή την τροποποίηση προκειμένου να συμπεριλάβει επιπλέον πληροφόρηση η οποία θα βοηθήσει τους χρήστες των οικονομικών καταστάσεων μίας οικονομικής οντότητας να

αξιολογήσουν την επίδραση ή την πιθανή επίδραση που θα έχουν οι συμφωνίες για διακανονισμό χρηματοοικονομικών περιουσιακών στοιχείων και υποχρεώσεων, συμπεριλαμβανομένου του δικαιώματος για συμψηφισμό που σχετίζεται με αναγνωρισμένα χρηματοοικονομικά περιουσιακά στοιχεία και υποχρεώσεις, στην οικονομική θέση της οικονομικής οντότητας.

Τροποποιήσεις σε πρότυπα που αποτελούν ένα τμήμα του προγράμματος ετήσιων βελτιώσεων για το 2011 του ΣΔΛΠ (Συμβούλιο Διεθνών Λογιστικών Προτύπων)

Οι παρακάτω τροποποιήσεις περιγράφουν τις σημαντικότερες αλλαγές που υπεισέρχονται στα ΔΠΧΑ ως επακόλουθο των αποτελεσμάτων του ετήσιου προγράμματος βελτιώσεων του ΣΔΛΠ που δημοσιεύτηκε τον Μάιο 2012.

ΔΛΠ 1 «Παρουσίαση των οικονομικών καταστάσεων»

Η τροποποίηση παρέχει διευκρινίσεις σχετικά με τις απαραίτητες γνωστοποιήσεις για τη συγκριτική πληροφόρηση όταν μια οικονομική οντότητα συντάσσει έναν επιπλέον ισολογισμό είτε (α) όπως απαιτείται από το ΔΛΠ 8 «Λογιστικές πολιτικές, μεταβολές των λογιστικών εκτιμήσεων και λάθη» είτε (β) εθελοντικά.

ΔΛΠ 16 «Ενσώματα πάγια»

Η τροποποίηση διευκρινίζει πως τα ανταλλακτικά και ο λοιπός εξοπλισμός συντήρησης ταξινομούνται ως ενσώματα πάγια και όχι ως αποθέματα όταν πληρούν τον ορισμό των ενσώματων παγίων, δηλαδή όταν χρησιμοποιούνται για περισσότερες από μία περίοδο.

ΔΛΠ 32 «Χρηματοοικονομικά μέσα: Παρουσίαση»

Η τροποποίηση διευκρινίζει πως ο φόρος εισοδήματος που σχετίζεται με τη διανομή αναγνωρίζεται στα αποτελέσματα και ο φόρος εισοδήματος που σχετίζεται με τα έξοδα συναλλαγών απευθείας στην καθαρή θέση αναγνωρίζεται στην καθαρή θέση, σύμφωνα με το ΔΛΠ 12.

ΔΛΠ 34 «Ενδιάμεση χρηματοοικονομική αναφορά»

Η τροποποίηση διευκρινίζει τις απαραίτητες γνωστοποιήσεις για τα περιουσιακά στοιχεία και υποχρεώσεις των τομέων στην ενδιάμεση χρηματοοικονομική αναφορά, σύμφωνα με το ΔΠΧΑ 8 «Λειτουργικοί τομείς».

Πρότυπα και Διερμηνείες υποχρεωτικές για περιόδους που ξεκινούν την ή μετά από 1 Ιανουαρίου 2014

ΔΠΧΑ 9 «Χρηματοοικονομικά μέσα» (εφαρμόζεται στις ετήσιες λογιστικές περιόδους που ξεκινούν την ή μετά την 1η Ιανουαρίου 2015)

Το ΔΠΧΑ 9 αποτελεί την πρώτη φάση στο έργο του ΣΔΛΠ (Συμβούλιο Διεθνών Λογιστικών Προτύπων) για την αντικατάσταση του ΔΛΠ 39 και αναφέρεται στην ταξινόμηση και επιμέτρηση των χρηματοοικονομικών περιουσιακών στοιχείων και χρηματοοικονομικών υποχρεώσεων. Το ΣΔΛΠ στις επόμενες φάσεις του έργου θα επεκτείνει το ΔΠΧΑ 9 έτσι ώστε να προστεθούν νέες απαιτήσεις για την απομείωση της αξίας. Η εταιρεία βρίσκεται στη διαδικασία εκτίμησης της επίδρασης του ΔΠΧΑ 9 στις οικονομικές του καταστάσεις. Το ΔΠΧΑ 9 δεν μπορεί να εφαρμοστεί νωρίτερα από την εταιρεία διότι δεν έχει υιοθετηθεί από την Ευρωπαϊκή Ένωση. Μόνο όταν υιοθετηθεί, η εταιρεία θα αποφασίσει εάν θα εφαρμόσει το ΔΠΧΑ 9 νωρίτερα από την 1 Ιανουαρίου 2015.

ΔΠΧΑ 9 «Χρηματοοικονομικά μέσα: Λογιστική αντιστάθμισης και τροποποιήσεις στο ΔΠΧΑ 9, ΔΠΧΑ 7 και ΔΛΠ 39» (εφαρμόζεται στις ετήσιες λογιστικές περιόδους που ξεκινούν την ή μετά την 1η Ιανουαρίου 2015)

Το ΣΔΛΠ (Συμβούλιο Διεθνών Λογιστικών Προτύπων) εξέδωσε το ΔΠΧΑ 9 Λογιστική Αντιστάθμισης, την τρίτη φάση στο έργο αντικατάστασης του ΔΛΠ 39, το οποίο καθιερώνει μία προσέγγιση της λογιστικής

αντιστάθμισης βασισμένη σε αρχές και αντιμετωπίζει ασυνέπειες και αδυναμίες στο τρέχων μοντέλο του ΔΛΠ 39. Η δεύτερη τροποποίηση απαιτεί να αναγνωρίζονται στα λοιπά συνολικά εισοδήματα οι αλλαγές στην εύλογη αξία μίας υποχρέωσης της οντότητας η οποία οφείλεται σε αλλαγές του πιστωτικού κινδύνου της ίδιας της οντότητας και η τρίτη τροποποίηση αφαιρεί την υποχρεωτική ημερομηνία εφαρμογής του ΔΠΧΑ 9. Οι τροποποιήσεις δεν έχουν υιοθετηθεί από την Ευρωπαϊκή Ένωση.

ΔΠΧΑ 7 (Τροποποίηση) «Χρηματοοικονομικά Μέσα: Γνωστοποιήσεις» (εφαρμόζεται στις ετήσιες λογιστικές περιόδους που ξεκινούν την ή μετά την 1η Ιανουαρίου 2015)

Η τροποποίηση απαιτεί επιπλέον γνωστοποιήσεις κατά την μετάβαση από το ΔΛΠ 39 στο ΔΠΧΑ 9. Η τροποποίηση δεν έχει υιοθετηθεί ακόμη από την Ευρωπαϊκή Ένωση.

ΔΛΠ 32 (Τροποποίηση) «Χρηματοοικονομικά Μέσα: Παρουσίαση» (εφαρμόζεται στις ετήσιες λογιστικές περιόδους που ξεκινούν την ή μετά την 1η Ιανουαρίου 2014)

Αυτή η τροποποίηση στις οδηγίες εφαρμογής του ΔΛΠ 32 παρέχει διευκρινήσεις σχετικά με κάποιες απαιτήσεις για τον συμψηφισμό χρηματοοικονομικών περιουσιακών στοιχείων και υποχρεώσεων στην κατάσταση οικονομικής θέσης.

ΕΔΔΠΧΑ 21 «Εισφορές» (εφαρμόζεται στις ετήσιες λογιστικές περιόδους που ξεκινούν την ή μετά την 1η Ιανουαρίου 2014)

Αυτή η διερμηνεία ορίζει τον λογιστικό χειρισμό μιας υποχρέωσης πληρωμής εισφοράς που έχει επιβληθεί από τη κυβέρνηση και δεν είναι φόρος εισοδήματος. Η διερμηνεία διευκρινίζει πως το δεσμευτικό γεγονός βάση του οποίου θα έπρεπε να σχηματιστεί η υποχρέωση καταβολής εισφοράς (ένα από τα κριτήρια για την αναγνώριση υποχρέωσης σύμφωνα με το ΔΛΠ 37) είναι η ενέργεια όπως περιγράφεται στη σχετική νομοθεσία η οποία προκαλεί την πληρωμή της εισφοράς. Η διερμηνεία μπορεί να έχει ως αποτέλεσμα την αναγνώριση της υποχρέωσης αργότερα από ότι ισχύει σήμερα, ειδικότερα σε σχέση με εισφορές οι οποίες επιβάλλονται ως αποτέλεσμα συνθηκών που ισχύουν σε μια συγκεκριμένη ημερομηνία. Η διερμηνεία δεν έχει υιοθετηθεί ακόμη από την Ευρωπαϊκή Ένωση.

ΔΛΠ 39 (Τροποποίηση) «Χρηματοοικονομικά μέσα: Αναγνώριση και επιμέτρηση» (εφαρμόζεται στις ετήσιες λογιστικές περιόδους που ξεκινούν την ή μετά την 1η Ιανουαρίου 2014)

Αυτή η τροποποίηση επιτρέπει τη συνέχιση της λογιστικής αντιστάθμισης όταν ένα παράγωγο, το οποίο έχει οριστεί ως μέσο αντιστάθμισης, ανανεώνεται νομικά (novated) προκειμένου να εκκαθαριστεί από έναν κεντρικό αντισυμβαλλόμενο ως αποτέλεσμα νόμων ή κανονισμών, εφόσον πληρούνται συγκεκριμένες συνθήκες.

ΔΛΠ 19 Αναθεωρημένο (Τροποποίηση) «Παροχές σε Εργαζομένους» (εφαρμόζεται στις ετήσιες λογιστικές περιόδους που ξεκινούν την ή μετά την 1η Ιουλίου 2014)

Η περιορισμένου σκοπού τροποποίηση εφαρμόζεται σε εισφορές των εργαζομένων ή τρίτων μερών στα προγράμματα καθορισμένων παροχών και απλοποιούν την λογιστικοποίηση των εισφορών όταν είναι ανεξάρτητες του αριθμού των ετών που παρέχεται η εργασία, για παράδειγμα, εισφορές εργαζομένων που υπολογίζονται βάση ενός σταθερού ποσοστού του μισθού. Η τροποποίηση δεν έχει υιοθετηθεί ακόμη από την Ευρωπαϊκή Ένωση.

Ετήσιες Βελτιώσεις σε ΔΠΧΑ 2012 (εφαρμόζεται στις ετήσιες λογιστικές περιόδους που ξεκινούν την ή μετά την 1η Ιουλίου 2014)

Οι παρακάτω τροποποιήσεις περιγράφουν τις σημαντικότερες αλλαγές που υφίστανται σε επτά ΔΠΧΑ ως επακόλουθο των αποτελεσμάτων του κύκλου 2010-12 του ετήσιου προγράμματος βελτιώσεων του ΣΔΛΠ. Οι τροποποιήσεις αυτές δεν έχουν υιοθετηθεί ακόμη από την Ευρωπαϊκή Ένωση.

ΔΠΧΑ 2 «Παροχές που εξαρτώνται από την αξία των μετοχών»

Η τροποποίηση διευκρινίζει τον ορισμό της ‘προϋπόθεσης κατοχύρωσης’ και ορίζει διακριτά τον ‘όρο απόδοσης’ και τον ‘όρο υπηρεσίας’.

ΔΠΧΑ 3 «Συνενώσεις επιχειρήσεων»

Η τροποποίηση διευκρινίζει πως η υποχρέωση για ενδεχόμενο τίμημα το οποίο πληροί τον ορισμό του χρηματοοικονομικού στοιχείου ταξινομείται ως χρηματοοικονομική υποχρέωση ή ως στοιχείο της καθαρής θέσης βάση των ορισμών του ΔΛΠ 32 «Χρηματοοικονομικά μέσα: Παρουσίαση». Επίσης διευκρινίζει πως κάθε ενδεχόμενο τίμημα, χρηματοοικονομικό και μη χρηματοοικονομικό, που δεν είναι στοιχείο της καθαρής θέσης επιμετράται στην εύλογη αξία μέσω των αποτελεσμάτων.

ΔΠΧΑ 8 «Λειτουργικοί τομείς»

Η τροποποίηση απαιτεί τη γνωστοποίηση των εκτιμήσεων της διοίκησης όσον αφορά την συνάθροιση των λειτουργικών τομέων.

ΔΠΧΑ 13 «Επιμέτρηση εύλογης αξίας»

Η τροποποίηση διευκρινίζει ότι το πρότυπο δεν αποκλείει τη δυνατότητα της επιμέτρησης βραχυπρόθεσμων απαιτήσεων και υποχρεώσεων στα ποσά των τιμολογίων σε περιπτώσεις όπου η επίπτωση της προεξόφλησης είναι ασήμαντη.

ΔΛΠ 16 «Ενσώματα πάγια» και ΔΛΠ 38 «Άυλα περιουσιακά στοιχεία»

Και τα δύο πρότυπα τροποποιήθηκαν προκειμένου να διευκρινιστεί ο τρόπος με τον οποίο αντιμετωπίζονται η προ αποσβέσεων λογιστική αξία του περιουσιακού στοιχείου και οι συσσωρευμένες αποσβέσεις όταν μια οικονομική οντότητα ακολουθεί τη μέθοδο της αναπροσαρμογής.

ΔΛΠ 24 «Γνωστοποιήσεις συνδεδεμένων μερών»

Το πρότυπο τροποποιήθηκε προκειμένου να συμπεριλάβει ως συνδεδεμένο μέρος μία εταιρεία που παρέχει υπηρεσίες βασικού διοικητικού στελέχους στην οικονομική οντότητα ή στην μητρική εταιρεία της οικονομικής οντότητας.

Ετήσιες Βελτιώσεις σε ΔΠΧΑ 2013 (εφαρμόζεται στις ετήσιες λογιστικές περιόδους που ξεκινούν την ή μετά την 1η Ιουλίου 2014)

Οι παρακάτω τροποποιήσεις περιγράφουν τις σημαντικότερες αλλαγές που υπεισέρχονται σε τέσσερα ΔΠΧΑ ως επακόλουθο των αποτελεσμάτων του κύκλου 2011-13 του ετήσιου προγράμματος βελτιώσεων του ΣΔΛΠ. Οι τροποποιήσεις αυτές δεν έχουν υιοθετηθεί ακόμη από την Ευρωπαϊκή Ένωση.

ΔΠΧΑ 3 «Συνενώσεις επιχειρήσεων»

Η τροποποίηση διευκρινίζει πως το ΔΠΧΑ 3 δεν έχει εφαρμογή στην λογιστικοποίηση του σχηματισμού οποιαδήποτε από κοινού δραστηριότητας βάση του ΔΠΧΑ 11 στις οικονομικές καταστάσεις της ίδιας της από κοινού δραστηριότητας.

ΔΠΧΑ 13 «Επιμέτρηση εύλογης αξίας»

Η τροποποίηση διευκρινίζει πως η εξαίρεση που παρέχει το ΔΠΧΑ 13 για ένα χαρτοφυλάκιο χρηματοοικονομικών απαιτήσεων και υποχρεώσεων (‘portfolio exception’) έχει εφαρμογή σε όλα τα συμβόλαια (συμπεριλαμβανομένων των μη χρηματοοικονομικών συμβολαίων) εντός του πεδίου εφαρμογής του ΔΛΠ 39/ΔΠΧΑ 9.

ΔΛΠ 40 «Επενδύσεις σε ακίνητα»

Το πρότυπο τροποποιήθηκε προκειμένου να διευκρινιστεί πως το ΔΛΠ 40 και το ΔΠΧΑ 3 δεν είναι αμοιβαίως αποκλειόμενα.

ΔΠΧΑ 1 «Πρώτη εφαρμογή των Διεθνών Προτύπων Χρηματοοικονομικής Αναφοράς»

Η τροποποίηση διευκρινίζει πως μία οντότητα που υιοθετεί για πρώτη φορά τα ΔΠΧΑ δύναται να ακολουθήσει είτε την προγενέστερη είτε τη νέα εκδοχή ενός αναθεωρημένου προτύπου όταν επιτρέπεται η πρόωγη υιοθέτησή του.

2.3 Επενδύσεις σε Θυγατρικές και Συγγενείς επιχειρήσεις

(α) *Θυγατρικές εταιρείες*

Θυγατρικές είναι οι επιχειρήσεις (συμπεριλαμβανομένων των επιχειρήσεων ειδικού σκοπού) πάνω στις οποίες ασκείται οικονομικός και λειτουργικός έλεγχος από την μητρική επί των δικαιωμάτων ψήφου των οποίων η μητρική κατέχει ποσοστό μεγαλύτερο του 50%. Η ύπαρξη και επίδραση τυχόν δυνητικών δικαιωμάτων ψήφου τα οποία, έχουν θεμελιώσει δικαίωμα εξάσκησης κατά τον χρόνο σύνταξης των οικονομικών καταστάσεων ή είναι μετατρέσιμα, λαμβάνεται υπόψη προκειμένου να στοιχειοθετηθεί εάν η μητρική ασκεί τον έλεγχο επί μιας άλλης επιχείρησης. Σύμφωνα με το ΔΛΠ 27 η εταιρεία δεν συντάσσει και δεν δημοσιεύει ενοποιημένες οικονομικές καταστάσεις λόγω του ότι οι οικονομικές καταστάσεις της ίδιας και των θυγατρικών της περιλαμβάνονται στις ενοποιημένες οικονομικές καταστάσεις που συντάσσει η μητρική εταιρείας ΣΙΔΕΝΟΡ ΒΙΟΜΗΧΑΝΙΑ ΚΑΤΕΡΓΑΣΙΑΣ ΣΙΔΗΡΟΥ Α.Ε.

Έλεγχος μπορεί να υπάρχει και σε περιπτώσεις όπου η συμμετοχή στο μετοχικό κεφάλαιο με δικαίωμα ψήφου είναι μικρότερη του 50%, αλλά η Εταιρεία είναι σε θέση να εξασκήσει έλεγχο στις χρηματοοικονομικές και επιχειρηματικές πολιτικές, de facto. De facto έλεγχος υφίσταται όταν ο αριθμός των δικαιωμάτων ψήφου της Εταιρείας, σε σχέση με τον αριθμό αλλά και την κατανομή των δικαιωμάτων των άλλων μετόχων, δίνουν τη δυνατότητα ελέγχου από την Εταιρεία των χρηματοοικονομικών και επιχειρηματικών πολιτικών.

Η απόκτηση θυγατρικών εταιρειών λογιστικοποιείται με τη μέθοδο της εξαγοράς. Το τίμημα της εξαγοράς υπολογίζεται ως η εύλογη αξία των περιουσιακών στοιχείων που μεταφέρονται, των υποχρεώσεων που αναλαμβάνονται και των μετοχών που εκδίδονται από την Εταιρεία. Οι δαπάνες που σχετίζονται με την εξαγορά εξοδοποιούνται. Τα περιουσιακά στοιχεία, οι υποχρεώσεις και οι ενδεχόμενες υποχρεώσεις που μεταφέρονται σε μία επιχειρηματική συνένωση επιμετρώνται στην εύλογη αξία τους κατά την ημερομηνία της εξαγοράς. Τα αναγνωρίσιμα στοιχεία ενεργητικού και υποχρεώσεων και οι ενδεχόμενες υποχρεώσεις που αποκτώνται σε μια επιχειρηματική συνένωση, επιμετρώνται αρχικά κατά την ημερομηνία απόκτησης στην εύλογη αξία τους. Ανά περίπτωση εξαγοράς, η Εταιρεία αναγνωρίζει τυχόν μη ελέγχουσα συμμετοχή της θυγατρικής είτε στην εύλογη αξία, είτε στην αξία του μεριδίου της μη ελέγχουσας συμμετοχής στην καθαρή θέση της θυγατρικής.

Το υπερβάλλον του συνόλου του μεταφερθέντος ανταλλάγματος, των δικαιωμάτων τρίτων και της εύλογης αξίας προηγούμενων συμμετοχικών δικαιωμάτων στον αποκτώμενο κατά την ημερομηνία απόκτησης, επί της εύλογης αξίας των καθαρών αναγνωρίσιμων περιουσιακών στοιχείων της θυγατρικής που αποκτήθηκε, λογιστικοποιείται ως υπεραξία. Αν το σύνολο των παραπάνω είναι μικρότερο από την εύλογη αξία των καθαρών αναγνωρίσιμων περιουσιακών στοιχείων της θυγατρικής, η διαφορά αναγνωρίζεται άμεσα στην κατάσταση αποτελεσμάτων. Τυχόν ενδεχόμενο αντάλλαγμα που μεταβιβάζεται από τον αποκτώντα αναγνωρίζεται στην εύλογη αξία κατά την ημερομηνία απόκτησης. Οποιοσδήποτε μεταγενέστερες μεταβολές στην εύλογη αξία του ενδεχόμενου ανταλλάγματος, που τεκμαίρεται ότι αποτελούν στοιχείο του ενεργητικού ή παθητικού, αναγνωρίζονται σύμφωνα με το ΔΛΠ 39 είτε στα αποτελέσματα είτε ως μεταβολή στα λοιπά συνολικά εισοδήματα. Εάν το ενδεχόμενο αντάλλαγμα κατατάσσεται ως στοιχείο των Ιδίων Κεφαλαίων, δεν επαναμετράται έως την τελική τακτοποίησή του μέσω των Ιδίων Κεφαλαίων.

Η εταιρεία καταχωρεί τις επενδύσεις σε θυγατρικές, στις οικονομικές καταστάσεις της, σε κόστος μείον απομείωση.

(β) Αύξηση ποσοστού σε θυγατρικές

Η Εταιρεία χειρίζεται τις συναλλαγές με τους κατόχους μη ελεγχουσών συμμετοχών με τον ίδιο τρόπο που χειρίζεται τις συναλλαγές με τους κύριους μετόχους της Εταιρείας. Όσον αφορά τις αγορές που πραγματοποιούνται από κατόχους μη ελεγχουσών συμμετοχών, η διαφορά μεταξύ του τιμήματος που καταβλήθηκε και της λογιστικής αξίας του αποκτηθέντος μεριδίου των ιδίων κεφαλαίων της θυγατρικής καταχωρείται στα Ίδια Κεφάλαια. Κέρδη ή ζημιές που προκύπτουν από την πώληση σε κατόχους μη ελεγχουσών συμμετοχών καταχωρούνται επίσης στα Ίδια Κεφάλαια.

Όταν η Εταιρεία παύσει να έχει έλεγχο ή σημαντική επιρροή, το εναπομένον ποσοστό συμμετοχής επιμετράτε εκ νέου στην εύλογη αξία του, ενώ τυχόν διαφορές που προκύπτουν καταχωρούνται στα αποτελέσματα. Κατόπιν, το περιουσιακό αυτό στοιχείο αναγνωρίζεται ως συγγενής επιχείρηση, κοινοπραξία ή χρηματοοικονομικό στοιχείο ενεργητικού στην εύλογη αυτή αξία. Επιπροσθέτως, σχετικά ποσά που είχαν προηγουμένως καταχωρηθεί απευθείας στην καθαρή θέση λογιστικοποιούνται με τον ίδιο τρόπο που θα ακολουθούσαν σε περίπτωση πώλησης των εν λόγω περιουσιακών στοιχείων και υποχρεώσεων, ήτοι μεταφέρονται στα αποτελέσματα.

(γ) Συγγενείς επιχειρήσεις

Συγγενείς επιχειρήσεις είναι οι επιχειρήσεις, στις οποίες η Εταιρεία έχει ουσιώδη επιρροή, αλλά όχι έλεγχο, το οποίο γενικά ισχύει όταν το ποσοστό συμμετοχής κυμαίνεται μεταξύ 20% και 50% των δικαιωμάτων ψήφου. Οι επενδύσεις σε συγγενείς επιχειρήσεις λογιστικοποιούνται με τη μέθοδο της καθαρής θέσης και αρχικά αναγνωρίζονται στο κόστος κτήσεως. Ο λογαριασμός των επενδύσεων σε συγγενείς επιχειρήσεις περιλαμβάνει και την υπεραξία που προέκυψε κατά την εξαγορά (μειωμένη με τυχόν ζημιές απομείωσης).

Σε περίπτωση μείωσης του ποσοστού συμμετοχής σε συγγενή επιχείρηση, όπου όμως η Εταιρεία συνεχίζει να ασκεί σημαντική επιρροή, μόνο η αναλογία στα ποσά που είχαν προηγουμένως καταχωρηθεί απευθείας στην καθαρή θέση θα καταχωρηθεί στα αποτελέσματα.

Το μερίδιο της Εταιρείας στα κέρδη ή τις ζημιές των συγγενών επιχειρήσεων μετά την εξαγορά αναγνωρίζεται στα αποτελέσματα, ενώ το μερίδιο των απ' ευθείας μεταβολών των αποθεματικών μετά την εξαγορά, αναγνωρίζεται στα λοιπά συνολικά έσοδα. Οι συσσωρευμένες μεταβολές επηρεάζουν τη λογιστική αξία των επενδύσεων σε συγγενείς επιχειρήσεις. Στην περίπτωση που το μερίδιο της Εταιρείας επί των ζημιών μιας συγγενούς υπερβεί την αξία της επένδυσης στη συγγενή, δεν αναγνωρίζονται επιπλέον ζημιές, εκτός εάν έχουν γίνει πληρωμές ή έχουν αναληφθεί περαιτέρω δεσμεύσεις για λογαριασμό της συγγενούς.

Στην κατάσταση χρηματοοικονομικής θέσης, οι εταιρείες αποτιμώνται στο κόστος κτήσης μείον την απομείωση.

2.4 Συναλλαγματικές μετατροπές

(α) Λειτουργικό νόμισμα και νόμισμα παρουσίασης.

Τα στοιχεία των οικονομικών καταστάσεων της Εταιρείας καταχωρούνται στο νόμισμα του πρωτεύοντος οικονομικού περιβάλλοντος, στο οποίο λειτουργεί («λειτουργικό νόμισμα»).

(β) Συναλλαγές και υπόλοιπα

Οι συναλλαγές σε ξένα νομίσματα μετατρέπονται στο λειτουργικό νόμισμα με την χρήση των ισοτιμιών που ισχύουν κατά την ημερομηνία των συναλλαγών. Κέρδη και ζημιές από συναλλαγματικές διαφορές οι οποίες προκύπτουν από την εκκαθάριση τέτοιων συναλλαγών κατά την διάρκεια της χρήσης και από την μετατροπή των νομισματικών στοιχείων που εκφράζονται σε ξένο νόμισμα με τις ισχύουσες ισοτιμίες κατά την ημερομηνία ισολογισμού, καταχωρούνται στα αποτελέσματα. Οι συναλλαγματικές διαφορές από μη νομισματικά στοιχεία, που αποτιμώνται στην εύλογη αξία τους, θεωρούνται ως τίμημα της εύλογης αξίας και συνεπώς καταχωρούνται όπου και οι διαφορές αυτής.

2.5 Ενσώματα Πάγια

Τα ενσώματα πάγια παρουσιάζονται στο κόστος κτήσεως μείον συσσωρευμένες αποσβέσεις και τυχόν απομείωση. Το κόστος κτήσεως περιλαμβάνει όλες τις άμεσα σχετιζόμενες δαπάνες για την απόκτηση των στοιχείων.

Μεταγενέστερες δαπάνες καταχωρούνται σε επαύξηση της λογιστικής αξίας των ενσωμάτων παγίων ή ως ξεχωριστό πάγιο μόνον εάν είναι πιθανό τα μελλοντικά οικονομικά οφέλη να εισρεύσουν στην Εταιρεία και το κόστος τους μπορεί να επιμετρηθεί αξιόπιστα. Το κόστος επισκευών και συντηρήσεων καταχωρείται στα αποτελέσματα όταν πραγματοποιούνται.

Τα οικόπεδα δεν αποσβένονται. Οι αποσβέσεις των άλλων στοιχείων των ενσωμάτων παγίων υπολογίζονται με την σταθερή μέθοδο με ισόποσες ενδιάμεσες επιβαρύνσεις στο διάστημα της αναμενόμενης ωφέλιμης ζωής του στοιχείου, έτσι ώστε να διαγραφεί το κόστος στην υπολειμματική του αξία, ως εξής:

- Κτίρια	10-33 Έτη
- Μηχανολογικός εξοπλισμός	5-25 Έτη
- Αυτοκίνητα	6-7 Έτη
- Λοιπός εξοπλισμός	3-8 Έτη

Οι υπολειμματικές αξίες και οι ωφέλιμες ζωές των ενσωμάτων παγίων υπόκεινται σε επανεξέταση, εάν χρειάζεται σε κάθε ημερομηνία ισολογισμού.

Όταν οι λογιστικές αξίες των ενσωμάτων παγίων υπερβαίνουν την εκτιμώμενη ανακτήσιμη αξία τους, η διαφορά (απομείωση) καταχωρείται άμεσα ως έξοδο στα αποτελέσματα.

Κατά την πώληση ενσωμάτων παγίων, οι διαφορές μεταξύ του τιμήματος που λαμβάνεται και της λογιστικής τους αξίας καταχωρούνται ως κέρδη ή ζημίες στα αποτελέσματα.

Χρηματοοικονομικά έξοδα που αφορούν στην κατασκευή στοιχείων ενεργητικού κεφαλαιοποιούνται για το χρονικό διάστημα που απαιτείται μέχρι την ολοκλήρωση της κατασκευής. Όλα τα άλλα χρηματοοικονομικά έξοδα αναγνωρίζονται στα αποτελέσματα χρήσεως.

2.6 Άϋλα περιουσιακά στοιχεία

Λογισμικά προγράμματα

Οι άδειες λογισμικού αποτιμώνται στο κόστος κτήσεως μείον συσσωρευμένες αποσβέσεις, μείον οποιαδήποτε συσσωρευμένη απομείωση. Οι αποσβέσεις διενεργούνται με βάση τη σταθερή μέθοδο στο διάστημα της ωφέλιμης ζωής τους, η οποία είναι 3 έως 5 χρόνια.

Δαπάνες που απαιτούνται για την ανάπτυξη και συντήρηση του λογισμικού αναγνωρίζονται ως έξοδα στην Κατάσταση Αποτελεσμάτων στο έτος που προκύπτουν.

Έξοδα Ανάπτυξης

Το κόστος έρευνας λογίζεται ως έξοδο κατά την πραγματοποίησή του. Το κόστος των έργων ανάπτυξης (που αφορούν κυρίως σχεδιασμό και δοκιμή νέων ή βελτιωμένων προϊόντων), αναγνωρίζεται ως κατηγορία των ασώματων παγίων στοιχείων μόνο όταν υπάρχει πιθανότητα επιτυχίας των έργων αυτών, λαμβάνοντας υπόψη το βαθμό εμπορικής και τεχνολογικής βιωσιμότητας τους και υπό την προϋπόθεση ότι το κόστος μπορεί να μετρηθεί αξιόπιστα. Λοιπές δαπάνες ανάπτυξης, που δεν ικανοποιούν τα παραπάνω κριτήρια καταχωρούνται ως δαπάνες κατά την πραγματοποίησή τους. Κόστη ανάπτυξης με πεπερασμένη ωφέλιμη ζωή τα οποία έχουν κεφαλαιοποιηθεί αποσβένονται μετά την έναρξη της παραγωγής των προϊόντων που αναφέρονται, με τη σταθερή μέθοδο απόσβεσης, κατά το διάστημα της αναμενόμενης ωφέλιμης ζωής του στοιχείου η οποία σε κάθε περίπτωση δεν υπερβαίνει τα πέντε έτη.

Υπεραξία

Η υπεραξία αντιπροσωπεύει τη διαφορά μεταξύ του κόστους εξαγοράς και της εύλογης αξίας του μεριδίου της καθαρής θέσης της θυγατρικής επιχείρησης κατά την ημερομηνία της εξαγοράς. Η υπεραξία από εξαγορές θυγατρικών εταιρειών αναγνωρίζεται στις ασώματες ακινητοποιήσεις. Η υπεραξία δεν αποσβένεται και ελέγχεται ετησίως για απομείωση και αναγνωρίζεται στο κόστος μείον τις όποιες ζημιές απομείωσης. Ζημιές από υπεραξία δεν αντιστρέφονται.

Άδειες χρήσης

Οι άδειες χρήσης αποτιμώνται στο κόστος κτήσης μείον τις αποσβέσεις. Οι αποσβέσεις διενεργούνται τη σταθερή μέθοδο και υπολογίζονται από την ημερομηνία έναρξης του δικαιώματος μέχρι την ημερομηνία λήξης της άδειας χρήσης.

2.7 Στοιχεία μη κυκλοφορούντος ενεργητικού προς πώληση

Τα μη κυκλοφοριακά στοιχεία κατατάσσονται προς πώληση και αποτιμώνται στην μικρότερη αξία μεταξύ της τρέχουσας λογιστικής αξίας και της εύλογης αξίας μείον τα έξοδα πώλησης, εφόσον η αξία αυτή εκτιμάται ότι θα ανακτηθεί από την εταιρεία μέσω της πώλησής τους και όχι από τη χρήση τους.

2.8 Συμψηφισμός χρηματοοικονομικών στοιχείων

Τα χρηματοοικονομικά στοιχεία ενεργητικού και παθητικού συμψηφίζονται και το καθαρό ποσό παρουσιάζεται στον ισολογισμό εφόσον υπάρχει ένα έννομο δικαίωμα για συμψηφισμό και η πρόθεση να διακανονιστούν σε καθαρή βάση ή να αναγνωρισθεί το στοιχείο του ενεργητικού και να διακανονισθεί το στοιχείο του παθητικού ταυτόχρονα.

2.9 Απομείωση αξίας μη χρηματοοικονομικών περιουσιακών στοιχείων

Τα περιουσιακά στοιχεία που έχουν απροσδιόριστη ωφέλιμη ζωή δεν αποσβένονται αλλά υπόκεινται σε έλεγχο απομείωσης ετησίως και όταν κάποια γεγονότα καταδεικνύουν ότι η λογιστική αξία μπορεί να μην είναι ανακτήσιμη. Τα περιουσιακά στοιχεία που αποσβένονται υπόκεινται σε έλεγχο απομείωσης της αξίας τους όταν υπάρχουν ενδείξεις ότι η λογιστική αξία τους δε θα ανακτηθεί. Η ανακτήσιμη αξία είναι η μεγαλύτερη μεταξύ της εύλογης αξίας μείον έξοδα πώλησης και της αξίας χρήσης (παρούσα αξία χρηματοροών που αναμένεται να δημιουργηθούν με βάση την εκτίμηση της διοίκησης για τις μελλοντικές οικονομικές και λειτουργικές συνθήκες). Οι ζημιές απομείωσης καταχωρούνται σαν έξοδα στην Κατάσταση Αποτελεσμάτων στη χρήση που προκύπτουν. Για την εκτίμηση των ζημιών απομείωσης τα περιουσιακά στοιχεία εντάσσονται στις μικρότερες δυνατές μονάδες δημιουργίας ταμειακών ροών.

2.10 Χρηματοοικονομικά Στοιχεία Ενεργητικού

Οι επενδύσεις της Εταιρείας ταξινομούνται στις ακόλουθες κατηγορίες. Η ταξινόμηση εξαρτάται από το σκοπό για τον οποίο αποκτήθηκε η επένδυση. Η Διοίκηση προσδιορίζει την ταξινόμηση κατά την αρχική αναγνώριση.

(α) Χρηματοοικονομικά περιουσιακά στοιχεία αποτιμώμενα στην εύλογη αξία τους με μεταβολές στα αποτελέσματα

Η κατηγορία αυτή περιλαμβάνει χρηματοοικονομικά στοιχεία που αποκτήθηκαν με σκοπό την πώληση σε σύντομο χρονικό διάστημα. Επίσης περιλαμβάνει παράγωγα χρηματοοικονομικά προϊόντα εκτός εάν έχουν προσδιορισθεί ως εργαλεία αντιστάθμισης κινδύνου. Στοιχεία ενεργητικού αυτής της κατηγορίας ταξινομούνται στο κυκλοφορούν ενεργητικό εάν κατέχονται για εμπορία ή αναμένεται να πουληθούν εντός 12 μηνών από την ημερομηνία ισολογισμού.

(β) Δάνεια χορηγηθέντα και απαιτήσεις

Περιλαμβάνει μη παράγωγα χρηματοοικονομικά περιουσιακά στοιχεία με πάγιες ή προσδιορισμένες πληρωμές, τα οποία δεν διαπραγματεύονται σε ενεργούς αγορές και δεν υπάρχει πρόθεση πώλησής τους. Περιλαμβάνονται στο κυκλοφορούν ενεργητικό, εκτός από εκείνα με λήξεις μεγαλύτερες των 12 μηνών

από την ημερομηνία ισολογισμού. Τα τελευταία συμπεριλαμβάνονται στα μη κυκλοφορούντα περιουσιακά στοιχεία.

(γ) Επενδύσεις διακρατούμενες ως τη λήξη

Περιλαμβάνει μη παράγωγα χρηματοοικονομικά περιουσιακά στοιχεία με πάγιες ή προσδιορισμένες πληρωμές και συγκεκριμένη λήξη και τα οποία η Εταιρεία έχει την πρόθεση και τη δυνατότητα να τα διακρατήσει ως τη λήξη τους.

(δ) Διαθέσιμα προς πώληση χρηματοοικονομικά περιουσιακά στοιχεία

Περιλαμβάνει μη παράγωγα χρηματοοικονομικά περιουσιακά στοιχεία τα οποία είτε προσδιορίζονται σε αυτήν την κατηγορία, είτε δε μπορούν να ενταχθούν σε κάποια από τις ανωτέρω κατηγορίες. Περιλαμβάνονται στα μη κυκλοφορούντα περιουσιακά στοιχεία εφόσον η Διοίκηση δεν έχει την πρόθεση να τα ρευστοποιήσει μέσα σε 12 μήνες από την ημερομηνία Ισολογισμού.

Οι αγορές και οι πωλήσεις των επενδύσεων αναγνωρίζονται κατά την ημερομηνία της συναλλαγής, που είναι και η ημερομηνία που η Εταιρεία δεσμεύεται να αγοράσει ή να πωλήσει το στοιχείο. Οι επενδύσεις διαθέσιμες προς πώληση, αρχικά αναγνωρίζονται στην εύλογη αξία τους πλέον των δαπανών συναλλαγής. Χρηματοοικονομικά στοιχεία σε εύλογη αξία μέσω αποτελεσμάτων αναγνωρίζονται αρχικά στην εύλογη αξία και οι δαπάνες συναλλαγής καταχωρούνται ως έξοδο στα αποτελέσματα χρήσεως. Οι επενδύσεις διαγράφονται όταν το δικαίωμα στις ταμειακές ροές από τις επενδύσεις λήγει ή μεταβιβάζεται και η Εταιρεία έχει μεταβιβάσει ουσιαδώς όλους τους κινδύνους και τα οφέλη που συνεπάγεται η ιδιοκτησία.

Στη συνέχεια, τα διαθέσιμα προς πώληση χρηματοοικονομικά περιουσιακά στοιχεία αποτιμώνται στην εύλογη αξία τους και τα σχετικά κέρδη ή ζημιές καταχωρούνται στα λοιπά συνολικά εισοδήματα. Κατά την πώληση ή απομείωση, τα συσσωρευμένα κέρδη ή οι ζημιές μεταφέρονται από τα ίδια κεφάλαια στα αποτελέσματα. Ζημιές απομείωσης που έχουν αναγνωρισθεί στα αποτελέσματα δεν αντιστρέφονται μέσω αποτελεσμάτων.

Τα πραγματοποιηθέντα και μη πραγματοποιηθέντα κέρδη ή ζημιές που προκύπτουν από τις μεταβολές της εύλογης αξίας των χρηματοοικονομικών περιουσιακών στοιχείων αποτιμώνται στην εύλογη αξία τους με μεταβολές στα αποτελέσματα, αναγνωρίζονται στα αποτελέσματα της χρήσης που προκύπτουν.

Οι εύλογες αξίες των χρηματοοικονομικών περιουσιακών στοιχείων που διαπραγματεύονται σε χρηματιστηριακές αγορές προσδιορίζονται από τις τρέχουσες τιμές αγοράς. Για τα στοιχεία τα οποία δε διαπραγματεύονται σε χρηματιστηριακή αγορά, οι εύλογες αξίες προσδιορίζονται με τη χρήση τεχνικών αποτίμησης όπως ανάλυση πρόσφατων συναλλαγών, συγκρίσιμων στοιχείων που διαπραγματεύονται και προεξόφληση ταμειακών ροών.

Σε κάθε ημερομηνία ισολογισμού η Εταιρεία εκτιμά αν υπάρχουν αντικειμενικές ενδείξεις που να οδηγούν στο συμπέρασμα ότι τα χρηματοοικονομικά περιουσιακά στοιχεία έχουν υποστεί απομείωση. Για μετοχές εταιρειών που έχουν ταξινομηθεί ως χρηματοοικονομικά στοιχεία διαθέσιμα προς πώληση, τέτοια ένδειξη συνιστά η σημαντική ή παρατεταμένη μείωση της εύλογης αξίας σε σχέση με το κόστος κτήσεως. Αν στοιχειοθετείται απομείωση, η σωρευμένη στα ίδια κεφάλαια ζημιά που είναι η διαφορά μεταξύ κόστους κτήσεως και εύλογης αξίας, μεταφέρεται στα αποτελέσματα. Οι ζημιές απομείωσης σε συμμετοχικούς τίτλους που καταχωρούνται στα αποτελέσματα δεν αναστρέφονται μέσω των αποτελεσμάτων.

2.11 Παράγωγα Χρηματοοικονομικά Στοιχεία

Αντιστάθμιση Ταμειακών Ροών

Το μέρος των αλλαγών στην εύλογη αξία των χρηματοοικονομικών παραγώγων, τα οποία έχουν χαρακτηριστεί και κατηγοριοποιηθεί ως «αντιστάθμιση ταμειακών ροών» και αφορά σε αποτελεσματική αντιστάθμιση αναγνωρίζεται στα λοιπά συνολικά εισοδήματα. Το κέρδος / ζημιά του μη αποτελεσματικού μέρους αυτών, αναγνωρίζεται αμέσως στα αποτελέσματα της χρήσεως.

Τα ποσά που έχουν συσσωρευτεί στην καθαρή θέση ανακυκλώνονται μέσω του λογαριασμού αποτελεσμάτων κατά τη στιγμή που το αντισταθμιζόμενο στοιχείο επηρεάζει το κέρδος ή τη ζημιά της

περιόδου. Το κέρδος / ζημία σχετιζόμενο με το αποτελεσματικό μέρος των χρηματοοικονομικών παραγώγων αντιστάθμισης κινδύνου μεταβολής επιτοκίου, αναγνωρίζεται στα αποτελέσματα χρήσεως, στο χρηματοοικονομικό κόστος.

Κατά τη στιγμή που ένα χρηματοοικονομικό παράγωγο λήξει, πουληθεί ή κρίνεται ως μη αποτελεσματική, αντιστάθμιση τότε οποιαδήποτε σωρευτική ζημιά / κέρδος παραμένει στην καθαρή θέση και αναγνωρίζεται στα αποτελέσματα χρήσεως όταν η συναλλαγή την οποία αφορά αναγνωρίζεται στα αποτελέσματα. Όταν μία προβλεπόμενη συναλλαγή παύει να ισχύει ότι θα προκύψει, τα σωρευτικά κέρδη / ζημίες που έχουν καταχωρηθεί στα λοιπά συνολικά εισοδήματα μεταφέρονται άμεσα στα αποτελέσματα χρήσεως.

2.12 Αποθέματα

Τα αποθέματα αποτιμώνται στην χαμηλότερη αξία μεταξύ κόστους κτήσης και της καθαρής ρευστοποιήσιμης αξίας. Το κόστος προσδιορίζεται με τη μέθοδο του μέσου μηνιαίου σταθμικού κόστους. Χρηματοοικονομικά έξοδα δεν περιλαμβάνονται στο κόστος κτήσεως των αποθεμάτων. Η καθαρή ρευστοποιήσιμη αξία εκτιμάται με βάση τις τρέχουσες τιμές πώλησης των αποθεμάτων στα πλαίσια της συνήθους δραστηριότητας αφαιρουμένων και των τυχόν εξόδων πώλησης όπου συντρέχει περίπτωση.

2.13 Εμπορικές και λοιπές βραχυπρόθεσμες απαιτήσεις

Οι απαιτήσεις από πελάτες καταχωρούνται αρχικά στην εύλογη αξία τους και μεταγενέστερα αποτιμώνται στο αναπόσβεστο κόστος με τη μέθοδο του πραγματικού επιτοκίου, αφαιρουμένων και των ζημιών απομείωσης. Οι ζημίες απομείωσης αναγνωρίζονται όταν υπάρχει αντικειμενική ένδειξη ότι η Εταιρεία δεν είναι σε θέση να εισπράξει όλα τα ποσά που οφείλονται με βάση τους συμβατικούς όρους. Το ποσό της πρόβλεψης είναι η διαφορά μεταξύ της λογιστικής αξίας των απαιτήσεων και της παρούσας αξίας των εκτιμώμενων μελλοντικών ταμειακών ροών, προεξοφλουμένων με τη μέθοδο του πραγματικού επιτοκίου. Το ποσό της πρόβλεψης καταχωρείται ως έξοδο στην Κατάσταση Αποτελεσμάτων.

2.14 Ταμειακά διαθέσιμα και ισοδύναμα

Τα ταμειακά διαθέσιμα και ταμειακά ισοδύναμα περιλαμβάνουν τα μετρητά, και τις καταθέσεις όψεως.

2.15 Μετοχικό κεφάλαιο

Οι κοινές μετοχές περιλαμβάνονται στα ίδια κεφάλαια.

Άμεσα έξοδα για την έκδοση μετοχών, εμφανίζονται μετά την αφαίρεση του σχετικού φόρου εισοδήματος αφαιρετικά στη καθαρή θέση.

Το κόστος κτήσης ιδίων μετοχών εμφανίζεται αφαιρετικά από τα ίδια κεφάλαια της Εταιρείας, μέχρι οι ίδιες μετοχές πωληθούν, ακυρωθούν ή επανεκδοθούν. Κάθε κέρδος ή ζημία από πώληση ιδίων μετοχών καθαρό από άμεσα για την συναλλαγή λοιπά έξοδα και φόρους, εμφανίζεται ως αποθεματικό στα ίδια κεφάλαια.

2.16 Προμηθευτές

Οι υποχρεώσεις προς προμηθευτές καταχωρούνται αρχικά στην εύλογη αξία τους και μεταγενέστερα αποτιμώνται στο αναπόσβεστο κόστος με τη μέθοδο του πραγματικού επιτοκίου.

2.17 Δανεισμός

Τα δάνεια καταχωρούνται αρχικά στην εύλογη αξία τους, μειωμένα με τα τυχόν άμεσα έξοδα για την πραγματοποίηση της συναλλαγής. Μεταγενέστερα αποτιμώνται στο αναπόσβεστο κόστος βάσει της μεθόδου του πραγματικού επιτοκίου. Τυχόν διαφορά μεταξύ του εισπραχθέντος ποσού (καθαρό από σχετικά έξοδα) και της αξίας εξόφλησης αναγνωρίζεται στα αποτελέσματα κατά την διάρκεια του δανεισμού βάσει της μεθόδου του πραγματικού επιτοκίου.

Τα δάνεια ταξινομούνται ως βραχυπρόθεσμες υποχρεώσεις εκτός εάν η Εταιρεία έχει το δικαίωμα να αναβάλλει την εξόφληση της υποχρέωσης για τουλάχιστον 12 μήνες από την ημερομηνία του ισολογισμού. Σε αυτή την περίπτωση ταξινομούνται ως μακροπρόθεσμες υποχρεώσεις.

2.18 Αναβαλλόμενος Φόρος Εισοδήματος

Ο αναβαλλόμενος φόρος εισοδήματος προσδιορίζεται με την μέθοδο της υποχρέωσης που προκύπτει από τις προσωρινές διαφορές μεταξύ της λογιστικής αξίας και της φορολογικής βάσης των περιουσιακών στοιχείων και των υποχρεώσεων. Αναβαλλόμενος φόρος εισοδήματος δεν λογίζεται εάν προκύπτει από την αρχική αναγνώριση στοιχείου ενεργητικού ή παθητικού σε συναλλαγή, εκτός επιχειρηματικής συνένωσης, η οποία όταν έγινε η συναλλαγή δεν επηρέασε ούτε το λογιστικό ούτε το φορολογικό κέρδος ή ζημία. Ο αναβαλλόμενος φόρος προσδιορίζεται με τους φορολογικούς συντελεστές που υπάρχει γνώση κατά την ημερομηνία ισολογισμού, ότι θα ισχύουν κατά τη στιγμή που θα αναστραφούν οι προσωρινές διαφορές.

Οι αναβαλλόμενες φορολογικές απαιτήσεις αναγνωρίζονται στην έκταση στην οποία θα υπάρξει μελλοντικό φορολογητέο κέρδος για την χρησιμοποίηση της προσωρινής διαφοράς που δημιουργεί την αναβαλλόμενη φορολογική απαίτηση.

Ο αναβαλλόμενος φόρος εισοδήματος αναγνωρίζεται για τις προσωρινές διαφορές που προκύπτουν από επενδύσεις σε θυγατρικές και συνδεδεμένες επιχειρήσεις, με εξαίρεση την περίπτωση που η αναστροφή των προσωρινών διαφορών ελέγχεται από την Εταιρεία και είναι πιθανό ότι οι προσωρινές διαφορές δεν θα αναστραφούν στο προβλεπτό μέλλον.

Οι αναβαλλόμενες φορολογικές υποχρεώσεις και οι απαιτήσεις δύναται να συμψηφίζονται μόνο σε περίπτωση που αφορούν σε κοινή φορολογική αρχή και υπάρχει το δικαίωμα συμψηφισμού αυτών.

2.19 Φορολογία

Η φορολογία εισοδήματος υπολογίζεται με βάση τη φορολογική νομοθεσία και τους φορολογικούς συντελεστές που ισχύουν στην Ελλάδα όπου διεξάγονται οι εργασίες της Εταιρείας και καταχωρείται ως έξοδο στην περίοδο κατά την οποία προκύπτουν τα εισοδήματα.

2.20 Παροχές στο προσωπικό

(α) Παροχές μετά την έξοδο από την Υπηρεσία

Οι παροχές μετά την έξοδο από την υπηρεσία περιλαμβάνουν τόσο προγράμματα καθορισμένων εισφορών όσο και προγράμματα καθορισμένων παροχών.

Το δεδουλευμένο κόστος των προγραμμάτων καθορισμένων εισφορών καταχωρείται ως έξοδο στην περίοδο που αφορά.

Η υποχρέωση που καταχωρείται στον ισολογισμό για τα προγράμματα καθορισμένων παροχών είναι η παρούσα αξία της δέσμευσης για την καθορισμένη παροχή μείον την εύλογη αξία των περιουσιακών στοιχείων του προγράμματος. Η δέσμευση της καθορισμένης παροχής υπολογίζεται από ανεξάρτητο αναλογιστή με τη χρήση της μεθόδου της εκτιμώμενης πιστωτικής μονάδος (Projected unit credit method). Η παρούσα αξία της υποχρέωσης καθορισμένων παροχών υπολογίζεται με προεξόφληση των μελλοντικών χρηματικών εκροών με συντελεστή προεξόφλησης το επιτόκιο των μακροπροθέσμων υψηλής πιστοληπτικής διαβάθμισης εταιρικών ομολόγων που έχουν διάρκεια περίπου ίση με το συνταξιοδοτικό πρόγραμμα.

Τα αναλογιστικά κέρδη ή ζημίες που προκύπτουν από εμπειρικές αναπροσαρμογές και αλλαγές σε αναλογιστικές παραδοχές μεταφέρονται στα ίδια κεφάλαια μέσω της χρέωσης ή πίστωσης των λοιπών συνολικών εσόδων κατά την περίοδο την οποία προκύπτουν.

Το κόστος προϋπηρεσίας καταχωρείται άμεσα στα αποτελέσματα.

(β) Παροχές τερματισμού της απασχόλησης

Οι παροχές τερματισμού της απασχόλησης πληρώνονται όταν οι εργαζόμενοι αποχωρούν πριν την ημερομηνία συνταξιοδότησεως. Η εταιρεία καταχωρεί αυτές τις παροχές όταν δεσμεύεται, είτε όταν τερματίζει την απασχόληση υπαρχόντων εργαζομένων σύμφωνα με ένα λεπτομερές πρόγραμμα για το οποίο δεν υπάρχει πιθανότητα απόσυρσης, είτε όταν προσφέρει αυτές τις παροχές ως κίνητρο για

εθελουσία αποχώρηση. Παροχές τερματισμού της απασχόλησης που οφείλονται 12 μήνες μετά την ημερομηνία του ισολογισμού προεξοφλούνται.

(γ) Βραχυπρόθεσμες Παροχές

Οι βραχυπρόθεσμες παροχές προς το προσωπικό σε χρήμα και είδος καταχωρούνται ως έξοδο όταν καθίστανται δεδουλευμένες

2.21 Επιχορηγήσεις

Οι κρατικές επιχορηγήσεις αναγνωρίζονται στην εύλογη αξία τους όταν αναμένεται με βεβαιότητα ότι η επιχορήγηση θα εισπραχθεί και η Εταιρεία θα συμμορφωθεί με όλους τους προβλεπόμενους όρους.

Κρατικές επιχορηγήσεις που αφορούν έξοδα, αναβάλλονται και αναγνωρίζονται στα αποτελέσματα έτσι ώστε να αντιστοιχίζονται με τα έξοδα που προορίζονται να αποζημιώσουν.

Οι κρατικές επιχορηγήσεις που σχετίζονται με την αγορά ενσώματων παγίων, περιλαμβάνονται στις μακροπρόθεσμες υποχρεώσεις ως αναβαλλόμενες κρατικές επιχορηγήσεις και μεταφέρονται ως έσοδα στην κατάσταση λογαριασμού αποτελεσμάτων με την σταθερή μέθοδο κατά την αναμενόμενη ωφέλιμη ζωή των σχετικών περιουσιακών στοιχείων.

2.22 Προβλέψεις

Προβλέψεις αναγνωρίζονται όταν:

- i. Υπάρχει μία παρούσα νομική ή τεκμαιρόμενη δέσμευση ως αποτέλεσμα παρελθόντων γεγονότων.
- ii. Είναι πιθανόν ότι θα απαιτηθεί εκροή πόρων για τον διακανονισμό της δέσμευσης.
- iii. Το απαιτούμενο ποσό μπορεί να εκτιμηθεί αξιόπιστα.

Όπου υπάρχουν διάφορες παρόμοιες υποχρεώσεις, η πιθανότητα ότι θα απαιτηθεί εκροή κατά την εκκαθάριση προσδιορίζεται με την εξέταση της κατηγορίας υποχρεώσεων συνολικά. Πρόβλεψη αναγνωρίζεται ακόμα κι αν η πιθανότητα εκροής σχετικά με οποιοδήποτε στοιχείο που περιλαμβάνεται στην ίδια κατηγορία υποχρεώσεων μπορεί να είναι μικρή.

2.23 Αναγνώριση εσόδων

Τα έσοδα περιλαμβάνουν την εύλογη αξία των πωλήσεων αγαθών και παροχής υπηρεσιών, καθαρά από Φόρο Προστιθέμενης Αξίας, εκπτώσεις και επιστροφές. Η αναγνώριση των εσόδων γίνεται ως εξής:

(α) Πωλήσεις αγαθών

Οι πωλήσεις αγαθών αναγνωρίζονται όταν η Εταιρεία παραδίδει τα αγαθά στους πελάτες, τα αγαθά γίνονται αποδεκτά από αυτούς και η είσπραξη της απαίτησης είναι εύλογα εξασφαλισμένη.

(β) Παροχή υπηρεσιών

Τα έσοδα από παροχή υπηρεσιών λογίζονται την περίοδο που παρέχονται οι υπηρεσίες, με βάση το στάδιο ολοκλήρωσης της παρεχόμενης υπηρεσίας σε σχέση με το σύνολο των παρεχόμενων υπηρεσιών.

(γ) Έσοδα από τόκους

Τα έσοδα από τόκους αναγνωρίζονται βάσει χρονικής αναλογίας και με την χρήση του πραγματικού επιτοκίου. Όταν υπάρχει απομείωση των απαιτήσεων, η λογιστική αξία αυτών μειώνεται στο ανακτήσιμο ποσό τους το οποίο είναι η παρούσα αξία των αναμενόμενων μελλοντικών ταμειακών ροών προεξοφλουμένων με το αρχικό πραγματικό επιτόκιο. Στην συνέχεια λογίζονται τόκοι με το ίδιο επιτόκιο επί της απομειωμένης (νέας λογιστικής) αξίας.

(δ) Μερίσματα

Τα μερίσματα, λογίζονται ως έσοδα, όταν θεμελιώνεται το δικαίωμα της είσπραξης.

2.24 Μισθώσεις

Οι μισθώσεις παγίων όπου η Εταιρεία διατηρεί ουσιαστικά όλους τους κινδύνους και τα οφέλη της ιδιοκτησίας ταξινομούνται ως χρηματοδοτικές μισθώσεις. Οι χρηματοδοτικές μισθώσεις κεφαλαιοποιούνται με την έναρξη της μίσθωσης στη χαμηλότερη μεταξύ της εύλογης αξίας του παγίου στοιχείου ή της παρούσας αξίας των ελάχιστων μισθωμάτων. Οι αντίστοιχες υποχρεώσεις από μισθώματα, καθαρές από χρηματοοικονομικά έξοδα, απεικονίζονται στις υποχρεώσεις. Το μέρος του χρηματοοικονομικού εξόδου που αφορά σε χρηματοδοτικές μισθώσεις αναγνωρίζεται στα αποτελέσματα χρήσης κατά τη διάρκεια της μίσθωσης. Τα πάγια που αποκτήθηκαν με χρηματοδοτική μίσθωση αποσβένονται στη μικρότερη περίοδο μεταξύ της ωφέλιμης ζωής των παγίων και της διάρκειας μίσθωσής τους.

Μισθώσεις όπου ουσιαστικά οι κίνδυνοι και τα οφέλη της ιδιοκτησίας διατηρούνται από τον εκμισθωτή ταξινομούνται ως λειτουργικές μισθώσεις. Οι πληρωμές που γίνονται για λειτουργικές μισθώσεις αναγνωρίζονται στα αποτελέσματα χρήσης σε σταθερή βάση κατά τη διάρκεια της μίσθωσης.

2.25 Διάθεση κερδών, διανομή μερισμάτων

Η διάθεση των κερδών χρήσεως καθώς και η αναγνώριση της υποχρέωσης διανομής μερίσματος αναγνωρίζονται στις οικονομικές καταστάσεις εφόσον ληφθεί η τελική έγκριση από τη Γενική Συνέλευση των μετόχων.

2.26 Στρογγυλοποιήσεις

Τα ποσά που εμπεριέχονται σε αυτές τις οικονομικές καταστάσεις έχουν στρογγυλοποιηθεί σε ευρώ. Λόγω του γεγονότος αυτού, διαφορές που ενδέχεται να υπάρχουν οφείλονται σε αυτές τις στρογγυλοποιήσεις.

3 Διαχείριση Χρηματοοικονομικού Κινδύνου

Η Εταιρεία από τη χρήση των χρηματοοικονομικών του μέσων τίθεται σε πιστωτικό κίνδυνο, σε κίνδυνο ρευστότητας και σε κίνδυνο αγοράς. Η σημείωση αυτή παρουσιάζει πληροφορίες για την έκθεση της Εταιρείας σε κάθε έναν από τους ανωτέρω κινδύνους, για τους στόχους της Εταιρείας, τις πολιτικές και τις διαδικασίες που εφαρμόζει για την επιμέτρηση και τη διαχείριση του κινδύνου, καθώς και τη διαχείριση κεφαλαίου της Εταιρείας. Περισσότερα ποσοτικά στοιχεία για αυτές τις γνωστοποιήσεις περιλαμβάνονται σε όλο το εύρος των ενοποιημένων οικονομικών καταστάσεων.

Οι πολιτικές διαχείρισης κινδύνου της Εταιρείας εφαρμόζονται προκειμένου να αναγνωρίζονται και να αναλύονται οι κίνδυνοι που αντιμετωπίζει η Εταιρεία και να τίθενται όρια ανάληψης κινδύνου και να εφαρμόζονται έλεγχοι ως προς αυτά. Οι πολιτικές διαχείρισης κινδύνου και τα σχετικά συστήματα εξετάζονται περιοδικά ώστε να ενσωματώνουν τις αλλαγές που παρατηρούνται στις συνθήκες της αγοράς και στις δραστηριότητες της Εταιρείας.

Η επίβλεψη της τήρησης των πολιτικών και διαδικασιών διαχείρισης κινδύνου έχει ανατεθεί στο τμήμα Εσωτερικού Ελέγχου, το οποίο πραγματοποιεί τακτικούς και έκτακτους ελέγχους σχετικά με την εφαρμογή των διαδικασιών, τα πορίσματα των οποίων γνωστοποιούνται στο Διοικητικό Συμβούλιο.

3.1 Κίνδυνος αγοράς

3.2 Συναλλαγματικός κίνδυνος

Η Εταιρεία δραστηριοποιείται στην Ευρώπη και συνεπώς το μεγαλύτερο μέρος των συναλλαγών της διεξάγεται σε Ευρώ. Μέρος όμως των αγορών εμπορευμάτων της Εταιρείας γίνεται σε Δολάριο Αμερικής.

Η Εταιρεία για την αντιμετώπιση αυτού του κινδύνου πραγματοποιεί συμβάσεις προαγοράς συναλλάγματος (forwards), ενώ παράλληλα η πολιτική της είναι να εξοφλεί τις υποχρεώσεις του προς τους προμηθευτές του άμεσα.

Οι τόκοι των δανείων είναι σε νόμισμα που δε διαφέρει από αυτό των ταμιακών ροών που προκύπτει από τις λειτουργικές δραστηριότητες της Εταιρείας (ευρώ).

Οι επενδύσεις της Εταιρείας σε θυγατρικές δεν αντισταθμίζονται, διότι αυτές οι συναλλαγματικές θέσεις θεωρούνται ότι είναι μακροχρόνιας φύσης και έχουν πραγματοποιηθεί κυρίως σε ευρώ.

3.3 Κίνδυνος διακύμανσης τιμών

Ο σκοπός της διαχείρισης κινδύνου από τις συνθήκες της αγοράς είναι να ελέγχει την έκθεση της Εταιρείας στους κινδύνους αυτούς στο πλαίσιο αποδεκτών παραμέτρων, με παράλληλη βελτιστοποίηση των αποδόσεων.

α) Προϊόντα

Ο κυριότερος κίνδυνος της αγοράς συνίσταται στον κίνδυνο της μεταβλητότητας των τιμών των πρώτων υλών (σκραπ) οι οποίες με τη σειρά τους διαμορφώνουν σε σημαντικό βαθμό την τελική τιμή των προϊόντων. Πολιτική της Εταιρείας είναι να παρουσιάζει τα αποθέματα στη χαμηλότερη τιμή μεταξύ της τιμής κόστους κτήσης και καθαρής ρενστοποιήσιμης αξίας. Σε περιόδους διακύμανσης των τιμών τα αποτελέσματα επηρεάζονται από την υποτίμηση της αξίας των αποθεμάτων. Η Εταιρεία προβαίνει σε πράξεις αντιστάθμισης κινδύνου χρησιμοποιώντας παράγωγα χρηματοοικονομικά προϊόντα όπου είναι διαθέσιμα.

β) Επενδύσεις

Οι επενδύσεις ταξινομούνται από την Εταιρεία με βάση το σκοπό για τον οποίο αποκτήθηκαν.

Η Διοίκηση αποφασίζει την κατάλληλη ταξινόμηση της επένδυσης κατά το χρόνο απόκτησης. Επίσης εκτιμά ότι δεν θα υπάρξει φαινόμενο αθέτησης πληρωμών για τις επενδύσεις αυτές.

Δεν υπάρχει έκθεση της Εταιρείας σε κίνδυνο από την διακύμανση των τιμών των μετοχών εισηγμένων εταιρειών στο χρηματιστήριο λόγω του πολύ μικρού αριθμού των μετοχών που έχει στην κατοχή της.

3.4 Κίνδυνος ταμειακών ροών και κίνδυνος μεταβολών εύλογης αξίας λόγω μεταβολής των επιτοκίων

Η Εταιρεία χρηματοδοτεί τις επενδύσεις της καθώς και τις ανάγκες της σε κεφάλαια κίνησης μέσω τραπεζικού δανεισμού και ομολογιακών δανείων, με αποτέλεσμα να επιβαρύνει τα αποτελέσματά της με χρεωστικούς τόκους. Αυξητικές τάσεις στα επιτόκια θα έχουν αρνητική επίπτωση στα αποτελέσματα καθώς η Εταιρεία θα επιβαρύνεται με επιπλέον κόστος δανεισμού.

Ο κίνδυνος επιτοκίων μετριάζεται καθώς μέρος του δανεισμού είναι με σταθερά επιτόκια, είτε άμεσα με τη χρήση χρηματοοικονομικών εργαλείων (συμβάσεις ανταλλαγής επιτοκίων).

Εάν την 31/12/2013 τα επιτόκια ήταν αυξημένα / (μειωμένα) κατά 0,25% / (-0,25%), η επίδραση στα κέρδη προ φόρων θα ήταν (ζημία) / κέρδος (- € 109 χιλ.) / € 109 χιλ. Αναλογικά θα επηρεάζονταν και η καθαρή θέση της εταιρείας.

3.5 Πιστωτικός κίνδυνος

Πιστωτικός κίνδυνος είναι ο κίνδυνος ζημίας της Εταιρείας σε περίπτωση που ένας πελάτης ή τρίτος σε συναλλαγή χρηματοοικονομικού μέσου δεν εκπληρώσει τις συμβατικές του υποχρεώσεις και σχετίζεται κατά κύριο λόγο με τις απαιτήσεις από πελάτες. Πιστωτικός κίνδυνος υπάρχει και στα διαθέσιμα και ταμειακά ισοδύναμα, στις επενδύσεις και στις συμβάσεις χρηματοοικονομικών παραγώγων.

3.6 Πελάτες και λοιπές απαιτήσεις

Η έκθεση της Εταιρείας σε πιστωτικό κίνδυνο επηρεάζεται κυρίως από τα χαρακτηριστικά κάθε πελάτη. Τα δημογραφικά στοιχεία της πελατειακής βάσης της Εταιρείας, συμπεριλαμβανομένου του κινδύνου αθέτησης πληρωμών που χαρακτηρίζει τη συγκεκριμένη αγορά και τη χώρα στην οποία λειτουργούν οι πελάτες, επηρεάζουν λιγότερο τον πιστωτικό κίνδυνο καθώς δεν παρατηρείται γεωγραφική συγκέντρωση πιστωτικού κινδύνου. Κανένας πελάτης δεν ξεπερνά το 10% των πωλήσεων και επομένως ο εμπορικός κίνδυνος είναι κατανεμημένος σε μεγάλο αριθμό πελατών.

Το Διοικητικό Συμβούλιο έχει θέσει μια πιστωτική πολιτική βάσει της οποίας κάθε νέος πελάτης εξετάζεται σε ατομική βάση για την πιστοληπτική του ικανότητα πριν του προταθούν οι συνήθεις όροι πληρωμών. Πιστωτικά όρια ορίζονται για κάθε πελάτη, τα οποία επανεξετάζονται ανάλογα με τις τρέχουσες συνθήκες και αναπροσαρμόζονται, αν απαιτηθεί, οι όροι πωλήσεων και εισπράξεων. Τα πιστωτικά όρια των πελατών κατά κανόνα καθορίζονται με βάση τα ασφαλιστικά όρια που λαμβάνονται

για αυτούς από τις ασφαλιστικές εταιρίες και εν συνεχεία διενεργείται ασφάλιση των απαιτήσεων βάσει των ορίων αυτών.

Κατά την παρακολούθηση του πιστωτικού κινδύνου των πελατών, οι πελάτες ομαδοποιούνται ανάλογα με τα πιστωτικά χαρακτηριστικά τους, τα χαρακτηριστικά ενηλικίωσης των απαιτήσεων τους και τα τυχόν προηγούμενα προβλήματα εισπραξιμότητας που έχουν επιδείξει. Οι πελάτες και οι λοιπές απαιτήσεις περιλαμβάνουν κυρίως πελάτες χονδρικής της Εταιρείας. Οι πελάτες που χαρακτηρίζονται ως «υψηλού ρίσκου» τοποθετούνται σε ειδική κατάσταση πελατών και μελλοντικές πωλήσεις πρέπει να προεισπράττονται. Ανάλογα με το ιστορικό του πελάτη και την ιδιότητα του, η Εταιρεία για την εξασφάλιση των απαιτήσεων του ζητά, όπου αυτό είναι δυνατό, εμπράγματα ή άλλες εξασφαλίσεις (π.χ. εγγυητικές επιστολές).

Η Εταιρεία καταχωρεί πρόβλεψη απομείωσης που αντιπροσωπεύει την εκτίμηση του για ζημίες σε σχέση με τους πελάτες, τις λοιπές απαιτήσεις. Η πρόβλεψη αυτή αποτελείται κυρίως από ζημίες απομείωσης συγκεκριμένων απαιτήσεων που εκτιμώνται βάσει των δεδομένων συνθηκών ότι θα πραγματοποιηθούν αλλά δεν έχουν ακόμα οριστικοποιηθεί.

Η ονομαστική αξία μείον προβλέψεις για επισφάλειες των εμπορικών απαιτήσεων εκτιμάται ότι προσεγγίζει την πραγματική τους αξία. Οι πραγματικές αξίες των χρηματοοικονομικών υποχρεώσεων για σκοπούς εμφάνισής τους στις ετήσιες οικονομικές καταστάσεις υπολογίζονται με βάση τη παρούσα αξία των μελλοντικών ταμειακών ροών που προκύπτουν από συγκεκριμένες συμβάσεις χρησιμοποιώντας το τρέχον επιτόκιο το οποίο είναι διαθέσιμο για την Εταιρεία για τη χρήση παρόμοιων χρηματοπιστωτικών μέσων.

3.7 Εγγυήσεις

Η Εταιρεία έχει ως πολιτική να μην παρέχει εγγυήσεις, παρά μόνο και κατ' εξαίρεση, με απόφαση του Διοικητικού Συμβουλίου σε θυγατρικές ή συνδεδεμένες εταιρείες.

3.8 Κίνδυνος ρευστότητας

Ο κίνδυνος ρευστότητας συνίσταται στον κίνδυνο η Εταιρεία να μη δύναται να εκπληρώσει τις χρηματοοικονομικές του υποχρεώσεις όταν αυτές λήγουν. Η προσέγγιση που υιοθετεί η Εταιρεία για τη διαχείριση της ρευστότητας είναι να διασφαλίζει, μέσω διακράτησης των απολύτως αναγκαίων ταμειακών διαθέσιμων και επαρκών πιστωτικών ορίων από τις συνεργαζόμενες τράπεζες, ότι θα έχει ρευστότητα για να εκπληρώνει τις υποχρεώσεις του όταν αυτές λήγουν, κάτω από συνήθεις αλλά και δύσκολες συνθήκες, χωρίς να υφίσταται μη αποδεκτές ζημίες ή να διακινδυνεύεται η φήμη της Εταιρείας.

Για την αποφυγή των κινδύνων ρευστότητας η Εταιρεία διενεργεί πρόβλεψη ταμειακών ροών για περίοδο έτους κατά τη σύνταξη του ετήσιου προϋπολογισμού, και μηνιαία κυλιόμενη πρόβλεψη τριών μηνών έτσι ώστε να εξασφαλίζει ότι διαθέτει αρκετά ταμιακά διαθέσιμα για να καλύψει τις λειτουργικές του ανάγκες. Η πολιτική αυτή δε λαμβάνει υπόψη της τη σχετική επίδραση από ακραίες συνθήκες που δεν μπορούν να προβλεφθούν.

Οι συντελεστές μόχλευσης στις 31 Δεκεμβρίου 2013 και 2012 αντίστοιχα είχαν ως εξής:

	Σημ.	31/12/2013	31/12/2012
Σύνολο δανεισμού	20	237.518.180	248.196.514
Μείον			
Ταμειακά διαθέσιμα και ταμειακά ισοδύναμα	16	-5.509.592	-5.785.475
Καθαρός δανεισμός		232.008.588	242.411.039
Σύνολο καθαρής θέσης		29.445.904	41.828.284
Συνολικά απασχολούμενα κεφάλαια		261.454.492	284.239.323
Συντελεστής μόχλευσης		89%	85%

3.9 Διαχείριση κεφαλαίου

Η πολιτική του Διοικητικού Συμβουλίου συνίσταται στη διατήρηση μιας ισχυρής βάσης κεφαλαίου, ώστε να διατηρεί την εμπιστοσύνη των επενδυτών, πιστωτών και της αγοράς στην Εταιρεία και να επιτρέπει την μελλοντική ανάπτυξη των δραστηριοτήτων της Εταιρείας. Το Διοικητικό Συμβούλιο παρακολουθεί την απόδοση του κεφαλαίου, την οποία ορίζει η Εταιρεία ως τα καθαρά αποτελέσματα διαιρεμένα με το σύνολο της καθαρής θέσης, εξαιρώντας μη μετατρέψιμες προνομιούχες μετοχές. Το Διοικητικό Συμβούλιο επίσης παρακολουθεί το επίπεδο των μερισμάτων στους μετόχους κοινών μετοχών.

Το Διοικητικό Συμβούλιο προσπαθεί να διατηρεί μια ισορροπία μεταξύ υψηλότερων αποδόσεων που θα ήταν εφικτές με υψηλότερα επίπεδα δανεισμού και των πλεονεκτημάτων και της ασφάλειας που θα παρείχε μια ισχυρή και υγιής κεφαλαιακή θέση.

Δείκτης Χρέους	$\frac{\text{Μακροπρόθεσμες Υποχρεώσεις}}{\text{Μακρ. Υποχρεώσεις} + \text{Σύνολο Ιδίων Κεφαλαίων}}$	0,87
Δείκτης χρηματοδότησης ακινητοποιήσεων	$\frac{\text{Σύνολο Ιδίων Κεφαλαίων}}{\text{Σύνολο μη κυκλοφορούντος ενεργητικού}}$	15%

Η εταιρεία δεν διαθέτει ένα συγκεκριμένο πλάνο αγοράς ιδίων μετοχών.

Δεν υπήρξαν αλλαγές στην προσέγγιση που υιοθετεί η Εταιρεία σχετικά με τη διαχείριση κεφαλαίου κατά τη διάρκεια της χρήσης.

3.10 Προσδιορισμός των εύλογων αξιών

Η Εταιρεία εφαρμόζει το αναθεωρημένο Δ.Π.Χ.Α. 7 σχετικά με τα χρηματοοικονομικά στοιχεία που εμφανίζονται στις καταστάσεις χρηματοοικονομικής θέσης σε εύλογη αξία .

Ο παρακάτω πίνακας παρουσιάζει τα χρηματοοικονομικά στοιχεία που αποτιμώνται σε εύλογη αξία κατά την ημερομηνία του ισολογισμού της Εταιρείας, ανάλογα με τον τρόπο προσδιορισμού της εύλογης αξίας τους:

Τα διάφορα επίπεδα έχουν προσδιορισθεί ως εξής:

Πρώτο Επίπεδο: Περιλαμβάνει τιμές εισηγμένων προϊόντων που αναφέρονται σε ενεργή αγορά για την συγκεκριμένη απαίτηση και υποχρέωση.

Δεύτερο Επίπεδο: Περιλαμβάνει τη συλλογή αποτιμήσεων, εκτός των εισηγμένων τιμών που ανήκουν στο πρώτο επίπεδο και θεωρούνται άμεσα ή έμμεσα αντικειμενικές.

Τρίτο Επίπεδο: Περιλαμβάνει την συλλογή αποτιμήσεων οι οποίες δεν βασίζονται σε αντικειμενικά δεδομένα της αγοράς.

Τα διάφορα επίπεδα έχουν ορισθεί ως εξής:

	31/12/2013			
	Πρώτο επίπεδο	Δεύτερο επίπεδο	Τρίτο επίπεδο	Σύνολο
Ποσά σε ευρώ				
Χρηματοοικονομικά μέσα διαθέσιμα προς πώληση	10	5.150	-	1.419.721
		5.150	-	1.424.871

Δεν υπήρξαν μεταφορές ανάμεσα στο Επίπεδο 1 και Επίπεδο 2 κατά την διάρκεια της περιόδου.

Τεχνικές Αποτίμησης Εύλογων Αξιών Επίπεδο 2

Τα παράγωγα του επιπέδου 2 αποτελούνται από συμβάσεις προθεσμιακών συμβολαίων σε ξένο νόμισμα (forward).

Η εύλογη αξία των παραπάνω συμβολαίων προσδιορίζεται με την χρήση προθεσμιακών ισοτιμιών της ημερομηνίας του ισολογισμού, προεξοφλημένη σε παρούσες αξίες.

Αποτίμηση Ευλόγων Αξιών Επίπεδο 3

Τα χρηματοοικονομικά μέσα διαθέσιμα προς πώληση του επιπέδου 3, αφορούν τίτλους μη εισηγμένους σε διαπραγματεύσιμη αγορά με αποτέλεσμα να μην είναι δυνατόν να υπολογιστεί με αξιοπιστία η εύλογη αξία τους και αποτιμώνται στο κόστος κτήσης τους.

Διαδικασία επιμέτρησης

Η οικονομική διεύθυνση αναλαμβάνει την επιμέτρηση των χρηματοοικονομικών στοιχείων και των εύλογων αξιών του τρίτου επιπέδου που απαιτούνται για τη χρηματοοικονομική πληροφόρηση. Η διαδικασία διεξάγεται μια φορά το έτος σύμφωνα με τις ημερομηνίες ετήσιων αναφορών της εταιρείας.

Εύλογη Αξία Χρηματοοικονομικών στοιχείων του Ενεργητικού και Παθητικού που επιμετρώνται στο αναπόσβεστο κόστος.

Η λογιστική αξία των βραχυπρόθεσμων δανείων προσεγγίζει την εύλογη αξία, καθώς η επίδραση της προεξόφλησης είναι μη σημαντική.

Η εύλογη αξία των ακόλουθών χρηματοοικονομικών στοιχείων του ενεργητικού και παθητικού προσεγγίζει την λογιστική τους αξία:

- Πελάτες και Λοιπές απαιτήσεις
- Ταμειακά διαθέσιμα και ισοδύναμα
- Προμηθευτές και λοιπές υποχρεώσεις
- Λοιπές βραχυπρόθεσμες υποχρεώσεις χρηματοδοτικού χαρακτήρα

4 Λογιστικές Εκτιμήσεις και Κρίσεις της Διοικήσεως

Οι εκτιμήσεις και οι κρίσεις της διοίκησης επανεξετάζονται διαρκώς και βασίζονται σε ιστορικά δεδομένα και προσδοκίες για μελλοντικά γεγονότα, που κρίνονται εύλογες σύμφωνα με τα ισχύοντα.

4.1 Σημαντικές λογιστικές εκτιμήσεις και παραδοχές

Η Εταιρεία προβαίνει σε εκτιμήσεις και παραδοχές σχετικά με την εξέλιξη των μελλοντικών γεγονότων. Οι εκτιμήσεις και παραδοχές που ενέχουν σημαντικό κίνδυνο να προκαλέσουν ουσιώδεις προσαρμογές στις λογιστικές αξίες των περιουσιακών στοιχείων και των υποχρεώσεων στους επόμενους 12 μήνες έχουν ως εξής:

α) Απαιτείται κρίση από την Εταιρεία για τον προσδιορισμό της πρόβλεψης για φόρο εισοδήματος. Υπάρχουν πολλές συναλλαγές και υπολογισμοί για τους οποίους ο τελικός προσδιορισμός του φόρου είναι αβέβαιος. Εάν ο τελικός φόρος είναι διαφορετικός από τον αρχικώς αναγνωρισθέντα, η διαφορά θα επηρεάσει τον φόρο εισοδήματος και την πρόβλεψη για αναβαλλόμενη φορολογία της χρήσης.

β) Η Εταιρεία αναγνωρίζει πρόβλεψη για επίδικες υποθέσεις βάσει στοιχείων από τη Νομική Υπηρεσία της Εταιρείας.

γ) Η Εταιρεία αναγνωρίζει προβλέψεις για συμβατικές υποχρεώσεις προς πελάτες του, οι οποίες υπολογίζονται βάσει ιστορικών δεδομένων και στατιστικών από την επίλυση αντίστοιχων περιπτώσεων του παρελθόντος.

δ) Η Εταιρεία αναγνωρίζει προβλέψεις για την απομείωση των συμμετοχών λαμβάνοντας υπόψη τα μελλοντικά οφέλη που θα εισρεύσουν από αυτές.

ε) Παροχές προσωπικού

Η παρούσα αξία των υποχρεώσεων για παροχές προσωπικού βασίζεται σε διάφορους παράγοντες οι οποίοι προσδιορίζονται αναλογιστικά χρησιμοποιώντας κάποιες παραδοχές. Οι παραδοχές που έχουν χρησιμοποιηθεί για τον προσδιορισμό του καθαρού εξόδου παροχών προσωπικού περιλαμβάνουν το προεξοφλητικό επιτόκιο, τις μελλοντικές αυξήσεις μισθών καθώς και τα επίπεδα πληθωρισμού. Τυχόν αλλαγές στις παραδοχές αυτές θα επηρεάσουν τη λογιστική αξία της υποχρέωσης.

Η παρούσα αξία των καθορισμένων παροχών προσδιορίζεται χρησιμοποιώντας το κατάλληλο προεξοφλητικό επιτόκιο (Δείκτης ομολόγων "iBoxx AA-rated Euro corporate bond 10+year"), πλέον των

αυξήσεων των αποδοχών του προσωπικού. Αναλυτικότερα οι παραδοχές που χρησιμοποιήθηκαν παρουσιάζονται στη σημείωση 18.

4.2 Καθοριστικές κρίσεις της Διοίκησης για την εφαρμογή των λογιστικών αρχών

Κατ' εφαρμογή των διατάξεων του ΔΛΠ 2, τα αποθέματα αποτιμούνται στη χαμηλότερη τιμή μεταξύ κόστους κτήσεως και καθαρής ρευστοποιήσιμης αξίας.

5 Πωλήσεις

Ποσά σε ευρώ

Πωλήσεις	31-Δεκ-13	31-Δεκ-12
Ελλάδα	51.428.111	11.054.536
Ευρωπαϊκή Ένωση	32.965.422	6.288.966
Λοιπές Ευρωπαϊκές χώρες	39.911.993	5.066.672
Ασία	-2.705	1.733.700
Αφρική	4.541.920	2.005.137
Σύνολο	128.844.740	26.149.010

Ανάλυση των πωλήσεων ανά κατηγορία

Ποσά σε ευρώ

Πωλήσεις εμπορευμάτων & προϊόντων	31-Δεκ-13	31-Δεκ-12
Έσοδα από υπηρεσίες	114.131.063	23.360.144
Λοιπά	12.687.121	2.299.388
Σύνολο	128.844.740	26.149.010

Σύνολο ενεργητικού εκτός συγγενών επιχειρήσεων

	31-Δεκ-13	31-Δεκ-12
Ελλάδα	331.216.863	343.815.396
Σύνολο	331.216.863	343.815.396

Επενδύσεις σε συγγενείς επιχειρήσεις

Ελλάδα	5.759.495	4.964.659
Εξωτερικό	2.234.352	3.234.352
Σύνολο	7.993.848	8.199.011

Σύνολο Ενεργητικού

	31-Δεκ-13	31-Δεκ-12
339.210.711	352.014.407	

Επενδύσεις σε ενσώματα & άυλα πάγια

	31-Δεκ-13	31-Δεκ-12
Ελλάδα	864.291	354.499
Σύνολο	864.291	354.499

6 Πάγια Στοιχεία

Ενσώματα Πάγια Στοιχεία

Ποσά σε Ευρώ	Οικόπεδα	Κτίρια	Μηχ/κός εξοπλισμός	Μεταφορικά μέσα	Έπιπλα και εξαρτήματα	Ακίνητοπ/σεις υπό εκτέλεση	Σύνολο
Κόστος							
Υπόλοιπο 1 Ιανουαρίου 2012	1.152.900	969.000	2.015.450	-	96.139	-	4.233.489
Προσθήκες	-	-	53.365	-	12.165	288.969	354.499
Πωλήσεις	-	-	-1.925.119	-	-4.177	-	-1.929.295
Μεταφορά σε υποχρέωση	-	-	-	-	-	-1.548.960	-1.548.960
Ανάλογη ανταλλακτικών	-	-	-2.282	-	-	-	-2.282
Ανακατανομές	-	-	259.327	-	23.328	-282.655	-
Εισφορά κλάδου	6.711.889	26.958.949	125.151.944	509.897	6.557.727	7.902.070	173.792.477
Υπόλοιπο 31 Δεκεμβρίου 2012	7.864.789	27.927.949	125.552.685	509.897	6.685.182	6.359.424	174.899.927
Συσσωρευμένες αποσβέσεις							
Υπόλοιπο 1 Ιανουαρίου 2012	-	-307.079	-1.482.500	-	-95.587	-	-1.885.166
Αποσβέσεις χρήσης	-	-256.763	-1.285.901	-1.967	-21.453	-	-1.566.084
Πωλήσεις	-	-	1.495.352	-	4.177	-	1.499.529
Ανάλογη ανταλλακτικών	-	-	-157.549	-	-	-	-157.549
Εισφορά κλάδου	-	-10.950.603	-68.761.551	-481.985	-6.333.479	-	-86.527.618
Υπόλοιπο 31 Δεκεμβρίου 2012	-	-11.514.445	-70.192.149	-483.952	-6.446.341	-	-88.636.888
Αναπόσβεστη αξία στις 31 Δεκεμβρίου 2012	7.864.789	16.413.504	55.360.536	25.945	238.841	6.359.424	86.263.040

Ποσά σε Ευρώ	Οικόπεδα	Κτίρια	Μηχ/κός εξοπλισμός	Μεταφορικά μέσα	Έπιπλα και εξαρτήματα	Ακίνητοσ/σεις υπό εκτέλεση	Σύνολο
Κόστος							
Υπόλοιπο 1 Ιανουαρίου 2013	7.864.789	27.927.949	125.552.685	509.897	6.685.182	6.359.424	174.899.927
Προσθήκες	-	21.852	227.031	-	22.982	592.426	864.291
Πωλήσεις	-	-	-126.836	-	-7.694	-	-134.529
Μεταφορά	44.462	-	-	-12.151	964	-	33.275
Ανάωση ανταλλακτικών	-	-	-35.276	-	-	-	-35.276
Ανακατανομές	-	550.348	757.901	-	-	-1.308.250	-
Υπόλοιπο 31 Δεκεμβρίου 2013	7.909.251	28.500.149	126.375.506	497.746	6.701.435	5.643.600	175.627.688
Συσσωρευμένες αποσβέσεις							
Υπόλοιπο 1 Ιανουαρίου 2013	-	-11.514.445	-70.192.149	-483.952	-6.446.341	-	-88.636.888
Αποσβέσεις χρήσης	-	-984.001	-4.788.180	-5.231	-109.719	-	-5.887.132
Πωλήσεις	-	-	21.696	-	7.694	-	29.390
Μεταφορά	-	-	-	12.151	-964	-	11.187,06
Ανάωση ανταλλακτικών	-	-	27.609	-	-	-	27.609
Υπόλοιπο 31 Δεκεμβρίου 2013	-	-12.498.446	-74.931.025	-477.032	-6.549.331	-	-94.455.834
Αναπόσβεστη αξία στις 31 Δεκεμβρίου 2013	7.909.251	16.001.703	51.444.482	20.714	152.104	5.643.600	81.171.854

Επί των παγίων στοιχείων της εταιρείας υπάρχουν υποθήκες και προσημειώσεις υπέρ τραπεζών συνολικού ποσού € 215.760 χιλ. για δάνεια συνολικού υπολοίπου € 179.800 χιλ.

Στην κατάσταση αποτελεσμάτων χρήσης περιλαμβάνονται ενοίκια συνολικού ποσού € 607 χιλ. (2012 € 121 χιλ.) και αφορούν μίσθωση κτιρίων, μηχανημάτων και μεταφορικών μέσων (σημείωση 22).

Στα πλαίσια της επανεξέτασης των υπολειμματικών αξιών και των ωφέλιμων ζώνων των ενσώματων παγίων, η διοίκηση της εταιρείας επαναπροσδιόρισε την ωφέλιμη ζωή των κτιρίων και των μηχανημάτων θυγατρικών εταιρειών.

Τα έτη που απαιτούνται για την διαγραφή του κόστους της υπολειμματικής αξίας των κτιρίων παραμένουν στα 10- 33 έτη. Ενώ τα αντίστοιχα έτη των μηχανημάτων μεταβλήθηκαν από 5-20 έτη σε 5-25 έτη.

Η αλλαγή της λογιστικής εκτίμησης είχε ως αποτέλεσμα την μείωση των αποσβέσεων. Η μείωση για την τρέχουσα περίοδο ανήλθε για € 4.334 χιλ. Δεν είναι εφικτή η εκτίμηση της επίδρασης για τις μελλοντικές περιόδους.

Ασώματα Πάγια Στοιχεία

Ποσά σε Ευρώ	Λογισμικό	Σύνολο
Υπόλοιπο 1 Ιανουαρίου 2012	-	-
Εισφορά κλάδου	345.943	345.943
Υπόλοιπο 31 Δεκεμβρίου 2012	345.943	345.943

Συσσωρευμένες αποσβέσεις		
Υπόλοιπο 1 Ιανουαρίου 2012	-	-
Αποσβέσεις χρήσης	-1.000	-1.000
Εισφορά κλάδου	-326.944	-326.944
Υπόλοιπο 31 Δεκεμβρίου 2012	-327.944	-327.944

Αναπόσβεστη αξία στις 31 Δεκεμβρίου 2012	17.999	17.999
---	---------------	---------------

Ποσά σε Ευρώ	Λογισμικό	Σύνολο
Κόστος		
Υπόλοιπο 1 Ιανουαρίου 2013	345.943	345.943
Υπόλοιπο 31 Δεκεμβρίου 2013	345.943	345.943

Συσσωρευμένες αποσβέσεις		
Υπόλοιπο 1 Ιανουαρίου 2013	-327.944	-327.944
Αποσβέσεις χρήσης	-6.001	-6.001
Υπόλοιπο 31 Δεκεμβρίου 2013	-333.944	-333.944

Αναπόσβεστη αξία στις 31 Δεκεμβρίου 2013	11.999	11.999
---	---------------	---------------

7 Στοιχεία μη Κυκλοφορούντος Ενεργητικού προς Πώληση

Η εταιρεία δεν έχει στοιχεία μη κυκλοφορούντος ενεργητικού προς πώληση.

8 Επενδύσεις σε Συγγενείς

Ποσά σε Ευρώ	31-Δεκ-13	31-Δεκ-12
Αρχή περιόδου	9.199.011	-
Πωλήσεις	-305.283	-
Εισφορά κλάδου	-	11.054.011
Μείον προβλέψεις	-700.000	-1.855.000
Επιστροφή κεφαλαίου	-199.880	-
Υπόλοιπο λήξεως	7.993.848	9.199.011

Οι συγγενείς επιχειρήσεις είναι οι παρακάτω:

Επωνυμία	Χώρα εγκατάστασης	Ποσοστό συμμετοχής	
		31-Δεκ-13	31-Δεκ-12
ΣΙΔΗΡΕΜΠΟΡΙΚΗ ΜΑΚΕΔΟΝΙΑΣ ΣΙΔΑΜΑ ΑΕ	Ελλάδα	6,53%	6,53%
ΔΙΑΠΕΜ Α.Ε.	Ελλάδα	33,35%	33,35%
Β.ΕΠΕ.Μ. Α.Β.Ε.Ε	Ελλάδα	50,00%	50,00%
ΜΕΤΑΛΛΟΥΡΓΙΑ ΑΤΤΙΚΗΣ Α.Ε	Ελλάδα	50,00%	50,00%
ΕΛ.Κ.Ε.ΜΕ. Α.Ε.	Ελλάδα	0,00%	20,00%
DOMOPLEX LTD	Κύπρος	45,00%	45,00%
AWM SPA	Ιταλία	34,00%	34,00%

Κατά τη διάρκεια της χρήσης πωλήθηκε το ποσοστό συμμετοχής στη συγγενή εταιρεία ΕΛΚΕΜΕ στη συνδεδεμένη εταιρεία ΕΛΒΑΛ. Από την πώληση προέκυψε κέρδος € 199 χιλ.

9 Επενδύσεις σε θυγατρικές

Ποσά σε Ευρώ	31-Δεκ-13	31-Δεκ-12
Υπόλοιπο έναρξης	92.934.112	106.270
Προσθήκες	9.050.000	9.609.500
Πρόβλεψη απομείωσης	-	-1.000.000
Εισφορά κλάδου	-	84.218.342
Υπόλοιπο λήξεως	101.984.112	92.934.112

Οι θυγατρικές επιχειρήσεις είναι:

Επωνυμία	Χώρα εγκατάστασης	Άμεσο Ποσοστό Συμμετοχής	Τομέας δραστηριότητας
2013			
SOVEL A.E.	Ελλάδα	64,01%	Σίδηρος
STOMANA INDUSTRY S.A.	Βουλγαρία	0,0002%	Σίδηρος
ΕΡΑΙΚΟΝ ΕΠΕΞΕΡΓΑΣΙΑ ΣΥΡΜΑΤΩΝ Α.Β.Ε.	Ελλάδα	98,45%	Σίδηρος
ΑΕΙΦΟΡΟΣ Α.Ε.	Ελλάδα	90,00%	Σίδηρος
ΠΡΟΣΑΛ Α.Ε.	Ελλάδα	100,00%	Σωληνοουργεία
DOJAN STEEL LLCOP	Σκόπια	100,00%	Σίδηρος
BEMET A.E.	Ελλάδα	100,00%	Σίδηρος
ΕΤΗΛ Α.Ε.	Ελλάδα	69,98%	Σίδηρος
ΠΡΑΚΣΥΣ Α.Ε.	Ελλάδα	61,00%	Σίδηρος
SIDERAL SHPK	Αλβανία	100,00%	Σίδηρος
SIDEROM STEEL SLR	Ρουμανία	100,00%	Σίδηρος

Επωνυμία	Χώρα εγκατάστασης	Ποσοστό Συμμετοχής	Τομέας δραστηριότητας
2012			
SOVEL A.E.	Ελλάδα	64,01%	Σίδηρος
STOMANA INDUSTRY S.A.	Βουλγαρία	0,0002%	Σίδηρος
ΕΡΑΙΚΟΝ ΕΠΕΞΕΡΓΑΣΙΑ ΣΥΡΜΑΤΩΝ Α.Β.Ε.	Ελλάδα	98,45%	Σίδηρος
ΛΕΙΦΟΡΟΣ Α.Ε.	Ελλάδα	90,00%	Σίδηρος
ΠΡΟΣΑΛ Α.Ε.	Ελλάδα	100,00%	Σαλτηνουργεία
DOJRAN STEEL LLCOP	Σκόπια	100,00%	Σίδηρος
BEMET A.E.	Ελλάδα	100,00%	Σίδηρος
ΕΤΗΛ Α.Ε.	Ελλάδα	69,98%	Σίδηρος
ΠΡΑΚΣΥΣ Α.Ε.	Ελλάδα	51,00%	Σίδηρος
SIDERAL SHPK	Αλβανία	100,00%	Σίδηρος
SIDEROM STEEL SLR	Ρουμανία	100,00%	Σίδηρος

Κατά τη διάρκεια της χρήσης δεν σημειώθηκε καμία μεταβολή στα ποσοστά συμμετοχής στις θυγατρικές εταιρείες.

Η εταιρεία κάλυψε όλο το ποσό της αύξηση του μετοχικού κεφαλαίου της DOJRAN STEEL LLCOP το οποίο ανήλθε σε € 9.000 χιλ.

Επίσης αγόρασε επιπλέον ποσοστό 10% της θυγατρικής εταιρείας ΠΡΑΚΣΥΣ Α.Ε. από τρίτους συνολικής αξίας € 50 χιλ.

10 Χρηματοοικονομικά Στοιχεία Διαθέσιμα προς Πώληση

Ποσά σε Ευρώ	31/12/2013	31/12/2012
<u>Εισηγμένοι τίτλοι</u>		
- Συμμετοχικοί τίτλοι εσωτερικού	5.150	5.150
<u>Μη εισηγμένοι τίτλοι</u>		
- Συμμετοχικοί τίτλοι εσωτερικού	139.703	129.303
- Συμμετοχικοί τίτλοι εξωτερικού	1.280.018	1.280.018
	<u>1.424.871</u>	<u>1.414.471</u>
 Ποσά σε Ευρώ	 31/12/2013	 31/12/2012
Υπόλοιπο έναρξης	1.414.471	-
Προσθήκες	10.400	-
Εισφορά κλάδου	-	1.414.471
Υπόλοιπο λήξης	<u>1.424.871</u>	<u>1.414.471</u>
Μη κυκλοφορούν ενεργητικό	<u>1.424.871</u>	<u>1.414.471</u>
	<u>1.424.871</u>	<u>1.414.471</u>

Όλοι οι συμμετοχικοί τίτλοι είναι σε ευρώ.

Τα εν λόγω χρηματοοικονομικά στοιχεία αξιολογούνται περιοδικά για απομείωση.

Η εύλογη αξία των μη εισηγμένων τίτλων προσδιορίζεται με προεξόφληση των αναμενόμενων μελλοντικών ταμειακών ροών, βάσει του επιτοκίου της αγοράς και της απαιτούμενης απόδοσης από επενδύσεις ανάλογου κινδύνου.

Η μέγιστη έκθεση σε πιστωτικό κίνδυνο κατά την ημερομηνία αναφοράς είναι η αξία στην οποία εμφανίζονται τα διαθέσιμα προς πώληση χρηματοοικονομικά στοιχεία.

11 Αναβαλλόμενη Φορολογία

Ποσά σε Ευρώ	31/12/2013	31/12/2012
Αναβαλλόμενες φορολογικές υποχρεώσεις:		Αναμορφωμένα
Ανακτήσιμες μετά από 12 μήνες	-12.389.376	-10.087.392
Σύνολο	<u>-12.389.376</u>	<u>-10.087.392</u>
Καθαρό ποσό αναβαλλόμενης φορολογίας	<u>-12.389.376</u>	<u>-10.087.392</u>

Η συνολική μεταβολή στον αναβαλλόμενο φόρο εισοδήματος είναι η παρακάτω:

	31/12/2013	31/12/2012 Αναμορφωμένα
Ποσά σε Ευρώ		
Υπόλοιπο αρχής χρήσης	-10.087.392	-323.578
Εισφορά κλάδου	-	-9.084.762
(Χρέωση) / πίστωση κατάστασης αποτελεσμάτων	-2.283.692	-626.864
Φόρος που (χρεώθηκε) / πιστώθηκε στα λοιπά συνολικά εισοδήματα	-18.291	-52.189
Υπόλοιπο τέλους χρήσης	-12.389.375	-10.087.392

Οι κινήσεις των αναβαλλόμενων φορολογικών απαιτήσεων και (υποχρεώσεων) έχουν ως παρακάτω:

	Διαφορά αποσβέσεων	Διαφορά Προβλέψεων	Μη αναγνωρίσιμα άυλα στοιχεία	Λοιπά	Σύνολο
Ποσά σε Ευρώ					
Υπόλοιπο 1 Ιανουαρίου 2012	-326.144	23.349	-	-20.783	-323.578
(Χρέωση) / πίστωση αποτελεσμάτων χρήσεως	-29.352	979	-100	-598.391	-626.864
(Χρέωση) / πίστωση στα λοιπά συνολικά εισοδήματα	-	-52.189	-	-	-52.189
	-10.628.652	847.949	-1.100	697.041	-9.084.762
Υπόλοιπο 31 Δεκεμβρίου 2012	-10.984.148	820.089	-100	77.867	-10.087.392
Υπόλοιπο 1 Ιανουαρίου 2013	-10.984.148	820.089	-	77.867	-10.087.392
(Χρέωση) / πίστωση αποτελεσμάτων χρήσεως	-2.435.399	212.988	-360	-60.921	-2.283.692
Φόρος που (χρεώθηκε) / πιστώθηκε στα ίδια κεφάλαια	-	-2.844	-	-15.447	-18.291
Υπόλοιπο 31 Δεκεμβρίου 2013	-13.419.547	1.030.232	-360	1.499	-12.389.375

Ο συντελεστής με τον οποίο υπολογίζεται ο αναβαλλόμενος φόρος είναι ίσος με αυτόν που εκτιμάται ότι θα ισχύει κατά τη στιγμή που θα αναστραφούν οι προσωρινές φορολογικές διαφορές.

Ο ισχύον φορολογικός συντελεστής φορολογίας εισοδήματος για τις εταιρείες που δραστηριοποιούνται στην Ελλάδα είναι 26%. Από 1/1/2013, σύμφωνα με το άρθρο 9 του νόμου 4110/2013, μεταβλήθηκε ο φορολογικός συντελεστής από 20% σε 26%. Έγινε επαναυπολογισμός της αναβαλλόμενης φορολογίας επί των προσωρινών διαφορών της 1/1/2013 με τον νέο συντελεστή. Η διαφορά της αναβαλλόμενης φορολογίας που προέκυψε καταχωρήθηκε στα αποτελέσματα.

Λόγω της εφαρμογής του τροποποιημένου ΔΛΠ 19 έχουν αναμορφωθεί τα ποσά των προηγούμενων χρήσεων, σύμφωνα με τις διατάξεις του ΔΛΠ 8 "Λογιστικές Πολιτικές, Αλλαγές στις λογιστικές εκτιμήσεις και λάθη". Παρουσίαση των αναμορφωμένων ποσών γίνεται στη σημείωση 36.

12 Αποθέματα

Ποσά σε Ευρώ	31/12/2013	31/12/2012
Εμπορεύματα	3.589.060	4.925.422
Προϊόντα έτοιμα	13.818.333	12.313.464
Ημιτελή	1.295.312	1.864.900
Υποπροϊόντα & υπολείμματα	113.002	198.782
Α' & Β' ύλες-ανάλωσιμα υλικά-ανταλλακτικά & είδη συσκευασίας	12.919.855	15.895.238
Προκαταβολές για αγορά αποθεμάτων	81.733	82.267
Σύνολο	31.817.296	35.280.074

Συνολική καθαρή ρευστοποιήσιμη αξία 31.817.296 35.280.074

Το κόστος των αποθεμάτων που καταχωρήθηκε ως έξοδο στο κόστος πωληθέντων ανέρχεται σε €89.755 χιλ. (2012: € 19.288)

Κατ' εφαρμογή των διατάξεων του ΔΛΠ 2 τα αποθέματα αποτιμούνται στη χαμηλότερη τιμή μεταξύ κόστους κτήσεως και καθαρής ρευστοποιήσιμης.

13 Εμπορικές & Λοιπές Απαιτήσεις

Κυκλοφορούν Ενεργητικό

Ποσά σε Ευρώ

	31-Δεκ-13	31-Δεκ-12
Πελάτες	36.216.399	45.888.159
Μείον: Προβλέψεις απομείωσης	-536.217	-89.129
Καθαρές απαιτήσεις πελατών	35.680.182	45.799.031
Λοιπές Προκαταβολές	39.689	39.146
Γραμμάτια-επιταγές εισπρακτ.& σφραγ/νες	3.210.267	2.010.974
Απαιτήσεις από συνδεδεμένα μέρη	65.062.614	69.790.726
Τρέχουσες φορολογικές απαιτήσεις	72.995	32.583
Λοιποί χρεώστες	8.846.608	6.286.414
Απαιτήσεις από μερίσματα συνδεδεμένων επιχειρήσεων	578.623	703.477
Μείον: Προβλέψεις απομείωσης	-5.503.654	-4.848.116
Σύνολο	107.987.323	119.814.235
Απαιτήσεις από φόρο εισοδήματος	30.132	30.132
Μη Κυκλοφορούν Ενεργητικό		
Λοιπές μακροπρόθεσμες απαιτήσεις	1.279.684	1.275.858
Σύνολο	1.279.684	1.275.858
Σύνολο απαιτήσεων	109.297.139	121.120.225

Απαιτήσεις

	31-Δεκ-13	31-Δεκ-12
Εγγυήσεις για εξασφάλιση απαιτήσεων από πελάτες	6.630.038	9.527.494
Λοιπές απαιτήσεις	1.488.836	1.488.836
Σύνολο	8.118.874	11.016.331

Εμπορικές απαιτήσεις (μόνο για απαιτήσεις που έχουν λήξει και δεν έχει γίνει πρόβλεψη επισφάλειας)

	31-Δεκ-13	31-Δεκ-12
0-3 μήνες	10.383.163	3.664.070
3-6 μήνες	170.715	1.315.581
> 6 μήνες	7.562.692	10.619.759
Σύνολο	18.116.569	15.599.411

Προβλέψεις για επισφάλεις πελάτες - χρεώστες

Έναρξης	-4.937.244	-
Πλέον χρήσης	-1.102.626	-
Εισφορά κλάδου	-	-4.937.244
Λήξης	-6.039.870	-4.937.244

Εμπορικοί πελάτες και λοιπές απαιτήσεις (ανά νόμισμα)

Ευρώ	107.362.250	120.332.656
Δολλάριο	1.839.729	-
Λίρα Αγγλίας	95.159	787.568
Σύνολο	109.297.139	121.120.224

Οι λοιπές μακροπρόθεσμες απαιτήσεις που περιλαμβάνονται στο μη κυκλοφορούν ενεργητικό αφορούν δοσμένες εγγυήσεις σε τρίτους στα πλαίσια της δραστηριότητας της εταιρείας και δεν έχουν συγκεκριμένη ημερομηνία λήξης. Η εταιρεία εκτιμά ότι τα υπόλοιπα των απαιτήσεων είναι περίπου ίσα με τις εύλογες αξίες τους.

Χρηματοοικονομικά στοιχεία ανά κατηγορία

Υπόλοιπα 31/12/2013
Ποσά σε Ευρώ

	Λάνεια και απαιτήσεις	Διαθέσιμα προς πώληση
Ενεργητικού		
Μακροπρόθεσμα Χρηματοοικονομικά Στοιχεία Διαθέσιμα προς Πώληση	-	1.424.871
Εμπορικές και Λοιπές Απαιτήσεις	94.779.361	-
Ταμειακά Διαθέσιμα και ισοδύναμα	5.509.592	-
Σύνολο	100.288.953	1.424.871

Υπόλοιπα 31/12/2012

Ποσά σε Ευρώ

	Δάνεια και απαιτήσεις	Διαθέσιμα προς πώληση
Ενεργητικού		
Εμπορικές και Λοιπές Απαιτήσεις	108.083.089	-
Ταμειακά Διαθέσιμα και ισοδύναμα	5.785.475	-
Σύνολο	113.868.564	-

14 Ταμειακά Διαθέσιμα

Ποσά σε Ευρώ

	31/12/2013	31/12/2012
Διαθέσιμα στο ταμείο και σε τράπεζες	3.467	4.598
Βραχυπρόθεσμες τραπεζικές καταθέσεις	5.506.125	5.780.876
Σύνολο	5.509.592	5.785.475

Η διαβάθμιση των διαθεσίμων με βάσει τους δείκτες πιστοληπτικής αξιολόγησης του οίκου FITCH έχει ως εξής:

	31/12/2013	31/12/2012
AA-	29.937	7.217
BB-	-	90.327
B-	5.476.188	-
CCC	-	5.683.333
Σύνολο	5.506.125	5.780.876

15 Μετοχικό Κεφάλαιο

Ποσά σε Ευρώ	Αριθμός μετοχών	Κοινές μετοχές	Υπέρ το άρτιο	Σύνολο
1η Ιανουαρίου 2012	213.250	1.439.438	603.808	2.043.245
Εισφορά κεφαλαίου	190.490	1.285.802	-	1.285.802
Έκδοση νέων μετοχών / (μείωση)	-	6	-	6
31 Δεκεμβρίου 2012	403.740	2.725.245	603.808	3.329.053
Έκδοση νέων μετοχών / (μείωση)	153.000	1.020.810	9.486.000	10.506.810
31 Δεκεμβρίου 2013	556.740	3.746.056	10.089.808	13.835.864

Η ονομαστική αξία των μετοχών ανέρχεται σε € 6,75.

16 Λοιπά Αποθεματικά

Ποσά σε Ευρώ	Τακτικό αποθεματικό	Αποθεματικά εύλογης αξίας	Έκτακτα Αποθεματικά	Αφορολόγητα αποθεματικά	Σύνολο
1η Ιανουαρίου 2012	242.754	-	358.034	220.241	821.029
Μεταφορά σε αποθεματικά	1.067	-	-	-	1.067
Εισφορά κλάδου	-	74.984	145.561	6.946.909	7.167.454
Συγκεντρωτικά συνολικά έσοδα (έξοδα) μετά από φόρους	-	-74.984	-	-	-74.984
31η Δεκεμβρίου 2012	243.821	-	503.595	7.167.150	7.914.566
1η Ιανουαρίου 2013	243.821	-	503.595	7.167.150	7.914.566
31 Δεκεμβρίου 2013	243.821	-	503.595	7.167.150	7.914.566

Τα αφορολόγητα αποθεματικά σύμφωνα με την ελληνική νομοθεσία, εξαιρούνται του φόρου εισοδήματος, υπό την προϋπόθεση ότι δεν θα διανεμηθούν στους μετόχους.

Σύμφωνα με τον Ν. 4172 παρ. 12, και προκειμένου για τα μη διανεμηθέντα ή μη κεφαλαιοποιημένα αποθεματικά των νομικών προσώπων του άρθρου 45 του Κ.Φ.Ε όπως αυτά σχηματίστηκαν μέχρι την 31^η Δεκεμβρίου 2013 και τα οποία προέκυψαν λόγω απαλλαγής αυτών κατ' εφαρμογή διατάξεων του Ν. 2238/94 από 1^η Ιανουαρίου 2014 εφ' όσον δεν διανεμηθούν ή κεφαλαιοποιηθούν συμψηφίζονται υποχρεωτικά στο τέλος κάθε φορολογικού έτους με φορολογικά αναγνωρίσιμες ζημιές από οποιαδήποτε αιτία και αν προέκυψαν κατά τα 5 τελευταία έτη μέχρι εξαντλήσεώς τους. Η εταιρεία δεν προτίθεται να

διανείμει τα συγκεκριμένα αποθεματικά και στο τέλος του 2014 θα τα συμψηφίσει με τις φορολογικά αναγνωρίσιμες ζημιές.

17 Δανεισμός

<i>Ποσά σε Ευρώ</i>	<u>31-Δεκ-13</u>	<u>31-Δεκ-12</u>
Μακροπρόθεσμος δανεισμός		
Ομολογιακά Δάνεια	179.392.450	56.826.670
Σύνολο μακροπρόθεσμων δανείων	179.392.450	56.826.670
Βραχυπρόθεσμα δάνεια		
Τραπεζικοί Ανοικτοί Λογαριασμοί	28.992.394	3.284.842
Τραπεζικός δανεισμός	29.133.336	188.085.002
Σύνολο βραχυπρόθεσμων δανείων	58.125.730	191.369.844
Σύνολο δανείων	237.518.180	248.196.514
Σύνολο Διαθεσίμων	5.509.592	5.785.475
Καθαρός Δανεισμός	232.008.588	242.411.039

Οι ημερομηνίες λήξης των μακροπρόθεσμων δανείων είναι οι εξής:

<i>Ποσά σε Ευρώ</i>	<u>31-Δεκ-13</u>	<u>31-Δεκ-12</u>
Μεταξύ 1 και 2 ετών	-	53.493.332
Μεταξύ 2 και 5 ετών	179.392.450	3.333.338
	179.392.450	56.826.670

Τα πραγματικά σταθμισμένα μέσα επιτόκια την ημερομηνία του ισολογισμού είναι τα παρακάτω:

	<u>31-Δεκ-13</u>	<u>31-Δεκ-12</u>
Τραπεζικός δανεισμός (βραχυπρόθεσμος)	6,48%	6,04%
Ομολογιακά δάνεια	5,57%	6,14%

Οι ημερομηνίες λήξης του συνόλου των δανείων είναι οι εξής:

<i>Ποσά σε Ευρώ</i>	<u>31-Δεκ-13</u>	<u>31-Δεκ-12</u>
Έως 1 έτος	58.125.730	191.369.844
Μεταξύ 1 και 2 ετών	-	53.493.332
Μεταξύ 2 και 5 ετών	179.392.450	3.333.338
Σύνολο	237.518.180	248.196.514
Σύνολο Δανεισμού (ανά νόμισμα)	31-Δεκ-13	31-Δεκ-12
Ευρώ	237.518.180	247.367.270
Δολλάριο	-	32
Λίρες Αγγλίας	-	829.212
Σύνολο	237.518.180	248.196.514

Έκθεση των δανείων της εταιρείας σε μεταβολές επιτοκίων και οι συμβατικές ημερομηνίες επανακαθορισμού των συμβολαίων έχουν ως εξής:

Ημερομηνίες επανακαθορισμού συμβολαίων	<u>31-Δεκ-13</u>	<u>31-Δεκ-12</u>
< 6 μηνών	208.933.336	57.500.006
6- 12 μήνες	-	40.076.666

Τον Δεκέμβριο του 2013 ολοκληρώθηκαν οι διαδικασίες για την αναηρηματοδότηση μέρους των υφιστάμενων δανειακών υποχρεώσεων της εταιρείας, με την υπογραφή κοινοπρακτικών εμπραγμάτως εξασφαλισμένων κοινών ομολογιακών δανείων, συνολικού ύψους €179.800.000, με συνδιοργανωτές την

ΕΘΝΙΚΗ ΤΡΑΠΕΖΑ ΤΗΣ ΕΛΛΑΔΟΣ Α.Ε., την ΑΛΦΑ ΤΡΑΠΕΖΑ ΑΝΩΝΥΜΟΣ ΕΤΑΙΡΙΑ, την ΤΡΑΠΕΖΑ EUROBANK ERGASIAS Α.Ε. και την ΤΡΑΠΕΖΑ ΠΕΙΡΑΙΩΣ Α.Ε.

Τα δάνεια, είναι διάρκειας 5 ετών, με δυνατότητα διετούς παράτασης, και εκδόθηκαν στα πλαίσια του Ν. 3156/2003 και του Κ.Ν. 2190/1920 δυνάμει των αποφάσεων των Γενικών Συνελεύσεων των εταιρειών.

18 Υποχρεώσεις Παροχών Προσωπικού Λόγω Εξόδου από την Υπηρεσία
31/12/2012

Ποσά σε €	31-Δεκ-13	Αναμορφωμένα
Ποσά αναγνωρισμένα στον ισολογισμό		
Παρούσα αξία υποχρεώσεων	1.229.562	1.224.105
Καθαρή υποχρέωση αναγνωρισμένη στον ισολογισμό	1.229.562	1.224.105
Ποσά αναγνωρισμένα στο λογαριασμό αποτελεσμάτων		
Κόστος τρέχουσας απασχόλησης	82.173	1.784
Καθαρός τόκος επί της υποχρέωσης/(περιουσιακού στοιχείου)	32.717	627
Κόστος περικοπών/διακανονισμών/τερματισμού υπηρεσίας	558.379	64.170
Συνολικό έξοδο στο λογαριασμό αποτελεσμάτων	673.269	66.581

Η ανάλυση των μεταβολών των υποχρεώσεων των παροχών του προσωπικού λόγω εξόδου από την υπηρεσία για τις χρήσεις 2013 και 2012 είναι η ακόλουθη:

Μεταβολή στην παρούσα αξία της υποχρέωσης	31-Δεκ-13	31/12/2012 Αναμορφωμένα
Παρούσα αξία υποχρέωσης στην αρχή της περιόδου	1.224.105	13.626
Κόστος τρέχουσας απασχόλησης	82.173	1.784
Κόστος τόκου	32.717	627
Κόστος περικοπών/διακανονισμών/τερματισμού υπηρεσίας	558.379	64.170
Παροχές που πληρώθηκαν από τον εργοδότη	-656.872	-219.217
Προσαρμογή στην υποχρέωση (μέσω Καθαρής Θέσης)	-	1.347.028
Αναλογιστική ζημία / (κέρδος) - οικονομικές υποθέσεις	-105.605	192.675
Αναλογιστική ζημία / (κέρδος) - εμπειρία περιόδου	94.666	-176.589
Παρούσα αξία υποχρέωσης στο τέλος της περιόδου	1.229.562	1.224.105

Τα ποσά που αναγνωρίστηκαν στην καθαρή θέση μέσω των λοιπών συνολικών εσόδων είναι:

Προσαρμογές στην υποχρέωση	31-Δεκ-13	31/12/2012 Αναμορφωμένα
Προσαρμογές στις υποχρεώσεις από αλλαγή των υποθέσεων	105.605	-192.675
Εμπειρικές προσαρμογές στις υποχρεώσεις	-94.666	198.928
Συνολικό αναλογιστικό κέρδος/(ζημιά) στην Καθαρή Θέση	10.939	6.253
Άλλες προσαρμογές στην Καθαρή Θέση	-	-1.369.367
Συνολικό ποσό που αναγνωρίζεται στην Καθαρή Θέση	10.939	-1.363.114

Οι συνολικές μεταβολές στην καθαρή υποχρέωση που έχει αναγνωριστεί στις οικονομικές καταστάσεις είναι:

Μεταβολές στην καθαρή υποχρέωση αναγνωρισμένη στον ισολογισμό	31-Δεκ-13	31/12/2012 Αναμορφωμένα
Καθαρή υποχρέωση κατά την έναρξη του έτους	1.224.105	13.626
Παροχές που πληρώθηκαν από τον εργοδότη	-656.872	-219.217
Σύνολο δαπάνης που αναγνωρίστηκε στο λογαριασμό αποτελεσμάτων	673.269	66.581
Συνολικό ποσό που αναγνωρίζεται στην Καθαρή Θέση	-10.939	1.363.114
Καθαρή υποχρέωση στο τέλος του έτους	1.229.562	1.224.105

Οι κύριες αναλογιστικές παραδοχές που χρησιμοποιήθηκαν έχουν ως ακολούθως:

Αναλογιστικές παραδοχές	31-Δεκ-13	31-Δεκ-12
Προεξοφλητικό επιτόκιο	3,20%	2,70%
Πληθωρισμός	1,75%	2,00%
Μελλοντικές αυξήσεις μισθών	0,50%	0,50%
Διάρκεια υποχρεώσεων	16,08	17,23

Η ανάλυση ευαισθησίας, για κάθε σημαντική αναλογιστική παραδοχή, που ήταν λογικά πιθανές κατά το τέλος της περιόδου αναφοράς και που δείχνει πώς η υποχρέωση καθορισμένων παροχών θα είχε επηρεαστεί από τις αλλαγές αυτές είναι η ακόλουθη:

Ανάλυση ευαισθησίας	31-Δεκ-13	31-Δεκ-12
Επιτόκιο προεξόφλησης	3,20%	2,70%
Συντελεστής αύξησης αποδοχών	0,50%	0,50%

1. Εάν είχε χρησιμοποιηθεί επιτόκιο προεξόφλησης 0,5% υψηλότερο τότε το DBO θα ήταν χαμηλότερο περίπου κατά 8%
2. Εάν είχε χρησιμοποιηθεί υπόθεση αύξησης αποδοχών 0,5% υψηλότερη τότε το DBO θα ήταν υψηλότερο περίπου κατά 8%
3. Εάν θεωρούσαμε μηδενικό ρυθμό οικειοθελών αποχωρήσεων τότε το DBO θα ήταν υψηλότερο κατά 1% περίπου

Τα συγκριτικά οικονομικά στοιχεία έχουν αναμορφωθεί λόγω αλλαγής λογιστικής πολιτικής (τροποποίηση ΔΛΠ19). Οι επιπτώσεις αναλύονται στη σημείωση 36 των οικονομικών καταστάσεων.

19 Επιχορηγήσεις

Ποσά σε Ευρώ	31-Δεκ-13	31-Δεκ-12
Υπόλοιπο αρχής χρήσεως	127.462	-
Αποσβέσεις επιχορηγήσεων	-1.965	-357
Εισφορά κλάδου	-	127.819
Υπόλοιπο τέλους χρήσεως	125.497	127.462

Οι επιχορηγήσεις αφορούν επενδύσεις που έχουν πραγματοποιηθεί για την αγορά και εγκατάσταση ενσώματων παγίων στοιχείων (κτιριακές εγκαταστάσεις, μηχανήματα, μεταφορικά μέσα).

20 Προμηθευτές και Λοιπές Υποχρεώσεις

Ποσά σε Ευρώ	31-Δεκ-13	31-Δεκ-12
Προμηθευτές	14.877.421	17.710.204
Προκαταβολές πελατών	903.251	4.433.767
Ασφαλιστικοί οργανισμοί	522.766	2.616
Ποσά οφειλόμενα σε συνδεδεμένα μέρη	31.642.710	17.664.401
Πιστωτές διάφοροι	1.529.345	738.738
Έξοδα χρήσεως δεδουλευμένα	979.334	2.528.195
Λοιποί μεταβατικοί λογαριασμοί Παθητικού	240.126	145.711
Λοιποί φόροι και τέλη	512.258	666.853
Λοιπές βραχυπρόθεσμες υποχρεώσεις χρηματοδοτικού χαρακτήρα	6.646.983	6.012.167
Σύνολο	57.854.194	49.902.651
Προμηθευτές και λοιπές υποχρεώσεις	51.207.211	43.890.485
Βραχυπρόθεσμες υποχρεώσεις χρηματοδοτικού χαρακτήρα	6.646.983	6.012.167
Σύνολο Υποχρεώσεων	57.854.194	49.902.651

Χρηματοοικονομικά μέσα

31/12/2013	<1 έτος	1- 2 έτη	2-5 έτη
Υποχρεώσεις			
Δανεισμός	58.125.730	10.106.558	203.833.682
Εμπορικοί και λοιποί πιστωτές	49.268.936	-	-
Λοιπές βραχυπρόθεσμες υποχρεώσεις χρηματοδοτικού χαρακτήρα	6.646.983	-	-
Σύνολο	114.041.649	10.106.558	203.833.682

31/12/2012	<1 έτος	1- 2 έτη	2-5 έτη
Υποχρεώσεις			
Δανεισμός	191.369.844	56.184.914	3.472.366
Εμπορικοί και λοιποί πιστωτές	38.787.247	-	-
Λοιπές βραχυπρόθεσμες υποχρεώσεις χρηματοδοτικού χαρακτήρα	6.012.167	-	-
Σύνολο	236.169.258	56.184.914	3.472.366

Τα παραπάνω ποσά απεικονίζονται στις συμβατικές, μη προεξοφλημένες ταμειακές ροές και ως εκ τούτου δεν συμφωνούν με τα αντίστοιχα ποσά που απεικονίζονται στις οικονομικές καταστάσεις. Αφορούν τα κονδύλια προμηθευτές και λοιπές υποχρεώσεις και δάνεια.

Χρηματοοικονομικά Στοιχεία ανά κατηγορία

Υπόλοιπα 31/12/2013

Ποσά σε Ευρώ

Παθητικού	Λοιπές χρηματ/κές υποχρεώσεις	Σύνολο
Μακροπρόθεσμα δάνεια	179.392.450	179.392.450
Βραχυπρόθεσμα δάνεια	58.125.730	58.125.730
Λοιπές βραχυπρόθεσμες υποχρεώσεις χρηματοδοτικού χαρακτήρα	6.646.983	6.646.983
Εμπορικοί και λοιποί πιστωτές	49.268.936	49.268.936
Σύνολο	293.434.099	293.434.099

Υπόλοιπα 31/12/2012

Ποσά σε Ευρώ

Παθητικού	Λοιπές χρηματ/κές υποχρεώσεις	Σύνολο
Μακροπρόθεσμα δάνεια	56.826.670	56.826.670
Βραχυπρόθεσμα δάνεια	191.369.844	191.369.844
Λοιπές βραχυπρόθεσμες υποχρεώσεις χρηματοδοτικού χαρακτήρα	6.012.167	6.012.167
Εμπορικοί και λοιποί πιστωτές	38.787.247	38.787.247
Σύνολο	292.995.928	292.995.928

21 Προβλέψεις

Μακροπρόθεσμες Προβλέψεις

Ποσά σε Ευρώ	Λοιπές προβλέψεις	Σύνολο
1η Ιανουαρίου 2012	-	-
Εισφορά κλάδου	648.000	648.000
31η Δεκεμβρίου 2012	648.000	648.000
31 Δεκεμβρίου 2013	648.000	648.000

22 Έξοδα ανά Κατηγορία

31/12/2013

Ποσά σε Ευρώ	Σημ.	Κόστος Πωληθέντων	Έξοδα διάθεσης	Έξοδα διοίκησης	Άλλα έξοδα	Σύνολο
Παροχές σε Εργαζόμενους	23	-4.568.110	-1.936.404	-3.010.306	-1.758.903	-11.273.722
Κόστος αποθεμάτων αναγνωρισμένο ως έξοδο		-89.442.962	-275.145	-37.262	-139	-89.755.508
Ενέργεια		-9.066.025	-	-13.000	-43.896	-9.122.922
Αποσβέσεις		-5.612.669	-68.896	-117.325	-94.241	-5.893.132
Ασφάλιστρα		-230.599	-556.295	-39.020	-12.234	-838.148
Ενοίκια		-89.365	-95.527	-331.476	-91.063	-607.431
Μεταφορικά		-370.555	-2.718.653	-57.890	-6.821.700	-9.968.799
Αμοιβές-Παροχές Τρίτων		-5.259.094	-2.445.690	-2.618.026	-1.575.600	-11.898.409
Προβλέψεις		-	-1.102.626	-	-	-1.102.626
Λοιπά Έξοδα		-342.618	-382.578	-956.291	-222.087	-1.903.574
Τόκοι		-2.081	-750	-30	-4	-2.865
Σύνολο		-114.984.079	-9.582.563	-7.180.625	-10.619.868	-142.367.135

31/12/2012 Αναμορφωμένα

Ποσά σε Ευρώ	Σημ.	Κόστος Πωληθέντων	Έξοδα διάθεσης	Έξοδα διοίκησης	Άλλα έξοδα	Σύνολο
Παροχές σε Εργαζόμενους	23	-1.099.279	-432.457	-623.418	-45.636	-2.200.789
Κόστος αποθεμάτων αναγνωρισμένο ως έξοδο		-19.227.951	-54.928	-4.641	-432	-19.287.952
Ενέργεια		-1.358.408	-	-10.786	-5.258	-1.374.452
Αποσβέσεις		-1.466.414	-22.632	-56.594	-21.444	-1.567.084
Ασφάλιστρα		-5.116	-120.307	4.423	-	-121.000
Ενοίκια		-22.593	-20.684	-60.763	-17.279	-121.319
Μεταφορικά		-65.611	-490.356	-14.973	-1.050.452	-1.621.392
Αμοιβές-Παροχές Τρίτων		-873.337	-519.728	-984.791	-94.771	-2.472.628
Λοιπά Έξοδα		54.431	-302.349	-288.407	-43.358	-579.682
Τόκοι		-22	-	-23	-	-45
Σύνολο		-24.064.299	-1.963.440	-2.039.974	-1.278.630	-29.346.342

Η ανάλυση των αποσβέσεων στις λειτουργίες της εταιρείας έχει όπως παρακάτω:

	31/12/2013	31/12/2012
Κόστος Πωληθέντων	-5.612.669	-1.466.414
Έξοδα διάθεσης	-68.896	-22.632
Έξοδα διοίκησης	-117.325	-56.594
Άλλα Έξοδα	-94.241	-21.444
Σύνολο	-5.893.132	-1.567.084

Τα συγκριτικά οικονομικά στοιχεία έχουν αναμορφωθεί λόγω αλλαγής λογιστικής πολιτικής (τροποποίηση ΔΛΠ19). Οι επιπτώσεις αναλύονται στη σημείωση 36 των οικονομικών καταστάσεων.

23 Παροχές στο Προσωπικό

Ποσά σε Ευρώ	31/12/2012	
	31/12/2013	Αναμορφωμένα
Αμοιβές & έξοδα προσωπικού	8.397.348	1.671.719
Έξοδα κοινωνικής ασφάλισης	2.203.106	462.489
Συνταξιοδοτικό κόστος προγραμμάτων καθορισμένων παροχών	673.269	66.581
Σύνολο	11.273.722	2.200.789

Η ανάλυση των παραπάνω δαπανών στις λειτουργίες της εταιρείας έχει όπως παρακάτω:

	31/12/2012	
	31/12/2013	Αναμορφωμένα
Κόστος Πωληθέντων	-4.568.110	-1.099.279
Έξοδα Διάθεσης	-1.936.404	-432.457
Έξοδα Διοίκησης	-3.010.306	-623.418
Άλλα Έξοδα	-1.758.903	-45.636
Σύνολο	-11.273.722	-2.200.789

Τα συγκριτικά οικονομικά στοιχεία έχουν αναμορφωθεί λόγω αλλαγής λογιστικής πολιτικής (τροποποίηση ΔΛΠ19). Οι επιπτώσεις αναλύονται στη σημείωση 36 των οικονομικών καταστάσεων.

24 Χρηματοοικονομικό Κόστος

Ποσά σε Ευρώ	31/12/2013	31/12/2012
Έσοδα		
Πιστωτικοί τόκοι	77.831	10.103
Λοιπά	65.411	33.805
Σύνολο Εσόδων	143.242	43.907
Έξοδα		
Χρεωστικοί τόκοι & συναφή έξοδα	-15.887.638	-2.344.666
Συναλλαγματικές διαφορές	-31.600	-106.112
Λοιπά	-193.343	-9.040
Σύνολο Εξόδων	-16.112.580	-2.459.818
Χρηματοοικονομικό κόστος (καθαρό)	-15.969.338	-2.415.910

Ποσά σε Ευρώ	31/12/2013	31/12/2012
Έσοδα - Έξοδα Συμμετοχών		
Έσοδα συμμετοχών	70.089	4.238
Κέρδη από πώληση συμμετοχών	198.717	-
Έξοδα συμμετοχών	-700.000	-2.855.424
Σύνολο	-431.194	-2.851.186

25 Φόρος Εισοδήματος

Ποσά σε Ευρώ	31/12/2013	31/12/2012
Αναβαλλόμενος φόρος	-2.283.692	-626.864
Σύνολο	-2.283.692	-626.864

Λογιστικό κέρδος προ φόρων	-20.598.147	-7.073.164
Φόρος που αναλογεί	5.355.518	1.414.650
Επίπτωση μονίμων φορολογικών διαφορών	-101.829	-30.886
Επίπτωση συμψηφισμού φορολογικών ζημιών προηγούμενων χρήσεων με κέρδη χρήσης	-4.600.204	-2.010.628
Επίπτωση στην αναβαλλόμενη φορολογία λόγω αύξησης φορολογικού συντελεστή στην Ελλάδα	-2.937.177	-
Σύνολο φόρου εισοδήματος	-2.283.692	-626.864

Ο ισχύον φορολογικός συντελεστής φορολογίας εισοδήματος για τις εταιρείες που δραστηριοποιούνται στην Ελλάδα είναι 26%. Από 1/1/2013, σύμφωνα με το άρθρο 9 του νόμου 4110/2013, μεταβλήθηκε ο φορολογικός συντελεστής από 20% σε 26%. Έγινε επαναυπολογισμός της αναβαλλόμενης φορολογίας επί των προσωρινών διαφορών της 1/1/2013 με τον νέο συντελεστή. Η διαφορά της αναβαλλόμενης φορολογίας που προέκυψε καταχωρήθηκε στα αποτελέσματα.

Τα συγκριτικά οικονομικά στοιχεία έχουν αναμορφωθεί λόγω αλλαγής λογιστικής πολιτικής (τροποποίηση ΔΛΠ19). Οι επιπτώσεις αναλύονται στη σημείωση 36 των οικονομικών καταστάσεων.

26 Άλλα Έσοδα – Έξοδα

Ποσά σε Ευρώ	31/12/2013	31/12/2012
Άλλα Έσοδα		
Επιδότησεις Χρήσεων	17.710	20.230,68
Έσοδα Παρεπόμενων Ασχολιών	9.256.946	1.200.394
Αποσβέσεις ληφθέντων επιχορηγήσεων	1.965	357
Σύνολο άλλων εσόδων	9.276.620	1.220.982

Κέρδη από πώληση παγίων στοιχείων	48.160	170.283
Λοιπά έσοδα εκμετάλλευσης	9.324.780	1.391.265

Άλλα Έξοδα		
Λοιπά Έξοδα	-10.619.868	-1.278.630
Λοιπά έξοδα εκμετάλλευσης	-10.619.868	-1.278.630
Άλλα λειτουργικά έσοδα - έξοδα (καθαρά)	-1.295.088	112.635

Έσοδα συμμετοχών	70.089	4.238
Κέρδη από πώληση συμμετοχών	198.717	-
Έξοδα συμμετοχών	-650.120	-424
Διαφορές αποτίμησης συμμετοχών & χρεογράφων	-49.880	-2.855.000
Σύνολο	-431.194	-2.851.186

27 Λειτουργικές Ταμειακές Ροές

Ποσά σε Ευρώ	Σημ	31/12/2012	
		31/12/2013	Αναμορφωμένα
Αποτελέσματα μετά από φόρους		-22.881.839	-7.700.028
Προσαρμογές για:			
Φόρο	25	2.283.692	626.864
Αποσβέσεις ενσώματων παγίων στοιχείων	6	5.887.132	1.566.084
Αποσβέσεις άλλων περιουσιακών στοιχείων	6	6.001	1.000
(Κέρδη)/ ζημιές από πώληση ενσώματων παγίων στοιχείων	6	-48.160	-170.283
(Κέρδη)/ ζημιές από πώληση συμμετοχών		-198.717	-
(Έσοδα) τόκων	24	-143.242	-43.907
Έξοδα τόκων	24	16.112.580	2.459.818
(Έσοδα) από μερίσματα	26	-70.089	-4.238
(Αποσβέσεις) επιχορηγήσεων	19	-1.965	-357
(Κέρδη) / ζημιές από αποτίμηση συγγενών εταιρίες	8	700.000	1.855.000
Έξοδα συμμετοχών		-	424
(Κέρδη) / ζημιές από αποτίμηση θυγατρικών εταιρειών		-	1.000.000
Λοιπά		7.667	156.435
		1.653.059	-253.189

Μεταβολές Κεφαλαίου κίνησης	31/12/2012	
	31/12/2013	Αναμορφωμένα
(Αύξηση)/ μείωση αποθεμάτων	3.462.778	2.663.758
(Αύξηση)/ μείωση απαιτήσεων	11.103.231	4.062.293
Αύξηση/ (μείωση) υποχρεώσεων	9.608.777	-10.620.929
Αύξηση/ (μείωση) προβλέψεων	595.000	105.320
Αύξηση/ (μείωση) υποχρέωσης παροχών στο προσωπικό λόγω	16.396	-276.618
	24.786.183	-4.066.175
Καθαρές ταμειακές ροές από λειτουργικές δραστηριότητες	26.439.242	-4.319.365

Κέρδη / (ζημία) από την πώληση ενσώματων παγίων στοιχείων περιλαμβάνουν:

Καθαρή λογιστική αξία	6	105.140	-
Κέρδη/ (ζημιές) από την πώληση ενσώματων παγίων στοιχείων		48.160	-
Έσοδα από την πώληση ενσώματων παγίων στοιχείων		153.300	-

Τα συγκριτικά οικονομικά στοιχεία έχουν αναμορφωθεί λόγω αλλαγής λογιστικής πολιτικής (τροποποίηση ΔΛΠ19). Οι επιπτώσεις αναλύονται στη σημείωση 36 των οικονομικών καταστάσεων.

28 Δεσμεύσεις

Η Εταιρεία μισθώνει κτίρια και επιβατικά μεταφορικά μέσα με λειτουργικές μισθώσεις. Τα μελλοντικά πληρωτέα συνολικά μισθώματα σύμφωνα με τις λειτουργικές μισθώσεις έχουν ως εξής:

Ποσά σε Ευρώ	31-Δεκ-13	31-Δεκ-12
Έως 1 έτος	236.832	253.152
Από 1-5 έτη	397.550	355.603
	634.381	608.755

	31-Δεκ-13	31-Δεκ-12
Επιβάρυνση Αποτελεσμάτων	281.393	51.889

29 Ενδεχόμενες Υποχρεώσεις

Η Εταιρεία έχει ενδεχόμενες υποχρεώσεις σε σχέση με τράπεζες, λοιπές εγγυήσεις και άλλα θέματα που προκύπτουν στα πλαίσια της συνήθους δραστηριότητας του, ως εξής:

Ποσά σε Ευρώ

Υποχρεώσεις	31-Δεκ-13	31-Δεκ-12
Εγγυήσεις για εξασφάλιση υποχρεώσεων προς προμηθευτές	6.511.222	5.872.607
Εγγυήσεις για εξασφάλιση καλής εκτέλεσης συμβάσεων με πελάτε	586.941	586.941
Λοιπές υποχρεώσεις	648.000	648.000
Σύνολο	7.746.163	7.107.548
Λοιπές υποχρεώσεις	648.000	648.000
Σύνολο	648.000	648.000

Η εταιρεία για τις λοιπές υποχρεώσεις έχει σχηματίσει ισόποση πρόβλεψη.

30 Υφιστάμενα Εμπράγματα Βάρη

Επί των παγίων στοιχείων της εταιρείας υπάρχουν υποθήκες και προσημειώσεις υπέρ τραπεζών συνολικού ποσού € 215.760 χιλ. για δάνεια συνολικού υπολοίπου € 179.800χιλ.

31 Συνδεδεμένα Μέρη

Οι κατωτέρω συναλλαγές, αφορούν συναλλαγές με τα συνδεδεμένα μέρη του ομίλου ΣΙΔΕΝΟΡ και του ομίλου ΒΙΟΧΑΛΚΟ.

Ποσά σε Ευρώ	31-Δεκ-13	31-Δεκ-12
Πωλήσεις αγαθών		
Θυγατρικές	97.258.273	15.865.434
Συγγενείς	4.510.214	463.449
Λοιπά συνδεδεμένα μέρη	35.704.827	5.733.923
	137.473.313	22.062.806
Πωλήσεις υπηρεσιών		
Θυγατρικές	20.038.009	2.973.305
Συγγενείς	3.100	775
Λοιπά συνδεδεμένα μέρη	1.939.814	1.966.493
	21.980.923	4.940.573
Πωλήσεις παγίων		
Θυγατρικές	68.050	600.000
	68.050	600.000
Αγορές αγαθών		
Θυγατρικές	11.543.748	2.594.697
Συγγενείς	30.119	1.532.935
Λοιπά συνδεδεμένα μέρη	14.100.871	2.147.485
	25.674.738	6.275.117
Αγορές υπηρεσιών		
Θυγατρικές	3.455.749	372.948
Συγγενείς	1.153.129	330.885
Λοιπά συνδεδεμένα μέρη	2.609.902	728.333
	7.218.780	1.432.166
Αγορές παγίων		
Θυγατρικές	101.787	27.527
Λοιπά συνδεδεμένα μέρη	645	3.080
	102.431	30.607
Παροχές προς τη Διοίκηση		
Ποσά σε Ευρώ	31-Δεκ-13	31-Δεκ-12
Αμοιβές - Ωφελήματα για μέλη ΔΣ και Στελέχη	71.289	215.116
	71.289	215.116

Υπόλοιπα τέλους χρήσης που προέρχονται από πωλήσεις-αγορές αγαθών, υπηρεσιών, παγίων κλπ με τις εταιρείες των Ομίλων ΣΙΔΕΝΟΡ και ΒΙΟΧΑΛΚΟ

Ποσά σε Ευρώ	31-Δεκ-13	31-Δεκ-12
Απαιτήσεις από συνδεδεμένα μέρη:		
Θυγατρικές	26.693.603	36.313.293
Συγγενείς	5.716.476	8.629.767
Λοιπά συνδεδεμένα μέρη	24.231.158	14.960.240
	56.641.236	59.903.300
Προκαταβολές για αύξηση Μετοχικού Κεφαλαίου		
Θυγατρικές	9.000.000	10.590.904
	9.000.000	10.590.904
Υποχρεώσεις προς συνδεδεμένα μέρη:		
Θυγατρικές	30.120.994	14.690.672
Συγγενείς	9.518	1.389.321
Λοιπά συνδεδεμένα μέρη	1.512.198	1.584.408
	31.642.710	17.664.400

Έσοδα από μερίσματα

Η εταιρεία έχει έσοδα από μερίσματα από την θυγατρική εταιρεία ΠΡΑΚΣΥΣ Σ.Ε. (€ 70 χιλ.)

Οι εμπορικές συναλλαγές της εταιρείας με τα συνδεδεμένα με αυτόν πρόσωπα, στη διάρκεια της χρήσης, έχουν πραγματοποιηθεί με όρους αγοράς και στα πλαίσια της συνήθους επιχειρηματικής της δραστηριότητας. Για τα οφειλόμενα ποσά δεν υπάρχουν συγκεκριμένοι όροι πληρωμής.

Κατά τη χρήση 2013 πωλήθηκαν οι συνολικές μετοχές στη συγγενή εταιρεία ΕΛΚΕΜΕ στην συνδεδεμένη εταιρεία ΕΛΒΑΛ. Από την πώληση προέκυψε κέρδος € 199 χιλ.

32 Ανέλεγκτες Φορολογικά Χρήσεις

Η Εταιρεία δεν έχει ελεγχθεί από τις αρμόδιες φορολογικές αρχές για τις χρήσεις 2007 έως 2010.

Για τη χρήση 2012 ο φορολογικός έλεγχος διενεργήθηκε από την ΗΒΡ Ορκωτοί Ελεγκτές Λογιστές ΕΠΕ. Κατά την ολοκλήρωση του φορολογικού ελέγχου, εκδόθηκε πιστοποιητικό, ενώ δεν πρόεκυψαν φορολογικές υποχρεώσεις πέραν από αυτές που καταχωρήθηκαν και που απεικονίζονται στις οικονομικές καταστάσεις.

Για την χρήση 2013 ο φορολογικός έλεγχος ήδη διενεργείται από την ελεγκτική εταιρεία PricewaterhouseCoopers Α.Ε.. Η διοίκηση της εταιρείας δεν αναμένει να προκύψουν σημαντικές φορολογικές υποχρεώσεις, πέραν αυτών που έχουν καταχωρηθεί και απεικονίζονται στις οικονομικές καταστάσεις.

33 Αριθμός Απασχολούμενου Προσωπικού

Ο αριθμός του απασχολούμενου προσωπικού στο τέλος της χρήσης ήταν 275 άτομα. Για την αντίστοιχη περίοδο του 2012 ήταν 232 άτομα.

34 Γεγονότα Μετά την Ημερομηνία του Ισολογισμού

Σε συνέχεια της απόφασης της Γενικής Συνέλευσης της ΔΕΗ την 28/02/14 περί μείωσης της τιμής της ηλεκτρικής ενέργειας για τη βιομηχανία, που κινείται σε θετική κατεύθυνση για την ενίσχυση της ανταγωνιστικότητάς της, η εταιρεία ανακοίνωσε ότι προχωράει σε νέα επένδυση ύψους 10 εκ. € στο εργοστάσιο της Θεσσαλονίκης.

Στόχος της νέας επένδυσης είναι η αποφυγή αναθέρμανσης των μπιγιετών με φυσικό αέριο, όπως συμβαίνει στους κλασικούς κλιβάνους αναθέρμανσης και για το σκοπό αυτό θα τοποθετηθεί ηλεκτρικός

φούρνος (επαγωγικός), σε σειρά με τις γραμμές χύτευσης, που θα ανεβάζει τη θερμοκρασία των ήδη ζεστών μπιγιετών σε θερμοκρασία έλασης πριν αυτές κρυσώσουν. Με την επένδυση αυτή, θα εξοικονομείται σημαντική ποσότητα ενέργειας, ενώ ταυτόχρονα θα επιτευχθεί μείωση του συνολικού αποτυπώματος άνθρακα της εγκατάστασης, δεδομένου ότι πλέον η έλαση χάλυβα θα έχει μηδενικό άμεσο αποτύπωμα άνθρακα (λόγω της μη χρήσης φυσικού αερίου).

35 Σημαντικά Γεγονότα

Τα σημαντικότερα γεγονότα που έλαβαν χώρα κατά την οικονομική χρήση του 2013 έχουν ως εξής:

Τον Δεκέμβριο του 2013 ολοκληρώθηκαν οι διαδικασίες για την αναχρηματοδότηση μέρους των υφιστάμενων δανειακών υποχρεώσεων της ΣΙΔΕΝΟΡ με την υπογραφή κοινοπρακτικών εμπραγμάτως εξασφαλισμένων κοινών ομολογιακών δανείων, συνολικού ύψους €179.800.000, με συνδιοργανωτές την ΕΘΝΙΚΗ ΤΡΑΠΕΖΑ ΤΗΣ ΕΛΛΑΔΟΣ Α.Ε., την ΑΛΦΑ ΤΡΑΠΕΖΑ ΑΝΩΝΥΜΟΣ ΕΤΑΙΡΙΑ, την ΤΡΑΠΕΖΑ EUROBANK ERGASIAS Α.Ε. και την ΤΡΑΠΕΖΑ ΠΕΙΡΑΙΩΣ Α.Ε. Τα δάνεια, είναι διάρκειας 5 ετών, με δυνατότητα διευκόλυνσης, και εκδόθηκαν στα πλαίσια του Ν. 3156/2003 και του Κ.Ν. 2190/1920 δυνάμει των αποφάσεων της Γενικής Συνέλευσης της εταιρείας.

Αποφάσεις Τακτικής Γενικής Συνέλευσης

Στην Τακτική Γενική Συνέλευση των μετόχων της εταιρείας που πραγματοποιήθηκαν στην Αθήνα στις 28 Ιουνίου 2013 αποφασίστηκαν τα ακόλουθα:

1. Η έγκριση των ετησίων οικονομικών καταστάσεων της εταιρικής χρήσης, που έληξε στις 31.12.2012 με τις εκθέσεις επ' αυτών του Διοικητικού Συμβουλίου και των ελεγκτών.
2. Την απαλλαγή των μελών του Διοικητικού Συμβουλίου και των ελεγκτών από κάθε ευθύνη για τη χρήση 2012.
3. Η Εκλογή ελεγκτών για τη χρήση 2013 και καθορισμός της αμοιβής τους.
4. Η έγκριση αμοιβών σε μέλη του Διοικητικού Συμβουλίου σύμφωνα με το άρθρο 24 παρ. 2 του Κ.Ν. 2190/1920.

36 Αναμόρφωση συγκριτικών οικονομικών στοιχείων λόγω τροποποίησης ΔΛΠ 19

Παροχές σε εργαζόμενους

Από 01.01.2013 η εταιρεία εφαρμόζει το τροποποιημένο πρότυπο ΔΛΠ 19.

Η τροποποίηση αυτή έχει επιφέρει σημαντικές αλλαγές στην αναγνώριση και επιμέτρηση του κόστους των προγραμμάτων καθορισμένων παροχών και των παροχών εξόδου από την υπηρεσία (κατάργηση της μεθόδου του περιθωρίου).

Η αλλαγή της λογιστικής πολιτικής έγινε σύμφωνα με τις διατάξεις του το ΔΛΠ 8 "Λογιστικές Πολιτικές, Αλλαγές στις λογιστικές εκτιμήσεις και λάθη"

Οι βασικές αλλαγές στα οικονομικά στοιχεία της εταιρείας αφορούν κυρίως στην αναγνώριση των αναλογιστικών κερδών και ζημιών και στην αναγνώριση του κόστους προϋπηρεσίας/ περικοπών.

Οι αναμορφώσεις παρουσιάζονται στους παρακάτω πίνακες:

Κατάσταση οικονομικής θέσης

Ποσά σε Ευρώ

	Δημοσιευμένα	1-Ιαν-12 Αναμορφώσεις λόγω αλλαγής λογιστικής πολιτικής	Αναμορφωμένα
ΕΝΕΡΓΗΤΙΚΟ			
Μη κυκλοφορούν ενεργητικό			
Οικόπεδα & Κτίρια	1.814.821	-	1.814.821
Μηχανολογικός Εξοπλισμός	532.950	-	532.950
Λοιπά Ενσώματα πάγια	553	-	553
Άυλα περιουσιακά στοιχεία	-	-	-
Επενδύσεις σε συγγενείς επιχειρήσεις	-	-	-
Επενδύσεις σε θυγατρικές επιχειρήσεις	106.270	-	106.270
Χρηματοοικονομικά στοιχεία διαθέσιμα προς πώληση	-	-	-
Λοιπές μακροπρόθεσμες απαιτήσεις	1.727	-	1.727
	2.456.321	-	2.456.321
Κυκλοφορούν ενεργητικό			
Αποθέματα	227.461	-	227.461
Εμπορικές και λοιπές απαιτήσεις	2.731.353	-	2.731.353
Απαιτήσεις από φόρο εισοδήματος	-	-	-
Ταμειακά διαθέσιμα και ισοδύναμα	186.652	-	186.652
	3.145.466	-	3.145.466
	5.601.787	-	5.601.787
ΙΔΙΑ ΚΕΦΑΛΑΙΑ			
Ίδια κεφάλαια αποδιδόμενα στους μετόχους			
Μετοχικό κεφάλαιο	1.439.438	-	1.439.438
Αποθεματικό υπέρ το άρτιο	603.808	-	603.808
Λοιπά αποθεματικά	821.028	-	821.028
Κέρδη/ (ζημιές) εις νέον	2.261.147	-2.866	2.258.281
Σύνολο ιδίων κεφαλαίων	5.125.421	-2.866	5.122.555
ΥΠΟΧΡΕΩΣΕΙΣ			
Μακροπρόθεσμες υποχρεώσεις			
Δάνεια	-	-	-
Αναβαλλόμενες φορολογικές υποχρεώσεις	324.294	-716	323.578
Υποχρεώσεις παροχών προσωπικού λόγω εξόδου από την υπηρεσία	9.991	3.582	13.573
Επιχορηγήσεις	-	-	-
Προβλέψεις	-	-	-
Λοιπές μακροπρόθεσμες υποχρεώσεις	-	-	-
	334.285	2.866	337.151
Βραχυπρόθεσμες υποχρεώσεις			
Προμηθευτές και λοιπές υποχρεώσεις	142.081	-	142.081
Δάνεια	-	-	-
Λοιπές βραχυπρόθεσμες χρηματοδοτήσεις	-	-	-
	142.081	-	142.081
Σύνολο υποχρεώσεων	476.366	2.866	479.232
Σύνολο ιδίων κεφαλαίων και υποχρεώσεων	5.601.787	-	5.601.787

Ποσά σε Ευρώ

	31-Δεκ-12		
	Αναμορφώσεις		
	λόγω αλλαγής		
	λογιστικής		
	Δημοσιευμένα	πολιτικής	Αναμορφωμένα
ΕΝΕΡΓΗΤΙΚΟ			
Μη κυκλοφορούν ενεργητικό			
Οικόπεδα & Κτίρια	24.278.293	-	24.278.293
Μηχανολογικός Εξοπλισμός	55.360.536	-	55.360.536
Λοιπά Ενσώματα πάγια	6.624.211	-	6.624.211
Άυλα περιουσιακά στοιχεία	17.999	-	17.999
Επενδύσεις σε συγγενείς επιχειρήσεις	9.199.011	-	9.199.011
Επενδύσεις σε θυγατρικές επιχειρήσεις	92.934.112	-	92.934.112
Χρηματοοικονομικά στοιχεία διαθέσιμα προς πώληση	1.414.471	-	1.414.471
Λοιπές μακροπρόθεσμες απαιτήσεις	1.275.858	-	1.275.858
	191.104.491	-	191.104.491
Κυκλοφορούν ενεργητικό			
Αποθέματα	35.280.074	-	35.280.074
Εμπορικές και λοιπές απαιτήσεις	119.814.235	-	119.814.235
Απαιτήσεις από φόρο εισοδήματος	30.132	-	30.132
Ταμειακά διαθέσιμα και ισοδύναμα	5.785.475	-	5.785.475
	160.909.916	-	160.909.916
	352.014.407	-	352.014.407
ΙΔΙΑ ΚΕΦΑΛΑΙΑ			
Ίδια κεφάλαια αποδιδόμενα στους μετόχους			
Μετοχικό κεφάλαιο	2.725.245	-	2.725.245
Αποθεματικό υπέρ το άρτιο	603.808	-	603.808
Λοιπά αποθεματικά	7.914.566	-	7.914.566
Κέρδη/ (ζημιές) εις νέον	30.378.707	205.958	30.584.665
Σύνολο ιδίων κεφαλαίων	41.622.326	205.958	41.828.284
ΥΠΟΧΡΕΩΣΕΙΣ			
Μακροπρόθεσμες υποχρεώσεις			
Δάνεια	56.826.670	-	56.826.670
Αναβαλλόμενες φορολογικές υποχρεώσεις	10.035.903	51.489	10.087.392
Υποχρεώσεις παροχών προσωπικού λόγω εξόδου από την υπηρεσία	1.481.552	-257.447	1.224.105
Επιχορηγήσεις	127.462	-	127.462
Προβλέψεις	648.000	-	648.000
Λοιπές μακροπρόθεσμες υποχρεώσεις	-	-	-
	69.119.587	-205.958	68.913.629
Βραχυπρόθεσμες υποχρεώσεις			
Προμηθευτές και λοιπές υποχρεώσεις	43.890.484	-	43.890.484
Δάνεια	191.369.844	-	191.369.844
Λοιπές βραχυπρόθεσμες χρηματοδοτήσεις	6.012.167	-	6.012.167
	241.272.494	-	241.272.494
Σύνολο υποχρεώσεων	310.392.081	-205.958	310.186.124
Σύνολο ιδίων κεφαλαίων και υποχρεώσεων	352.014.407	-	352.014.408

Κατάσταση αποτελεσμάτων

Ποσά σε Ευρώ	12 μήνες έως 31/12/2012	Αναμορφώσεις λόγω αλλαγής λογιστικής πολιτικής	Αναμορφωμένα
Πωλήσεις	26.149.010	-	26.149.010
Κόστος Πωληθέντων	-24.064.299	-	-24.064.299
Μεικτό Κέρδος	2.084.711	-	2.084.711
Έξοδα διάθεσης	-1.963.440	-	-1.963.440
Έξοδα διοίκησης	-2.040.059	85	-2.039.974
Λοιπά έσοδα εκμετάλλευσης	1.391.265	-	1.391.265
Λοιπά έξοδα εκμετάλλευσης	-1.278.630	-	-1.278.630
Αποτελέσματα εκμετάλλευσης	-1.806.153	85	-1.806.068
Χρηματοοικονομικά έσοδα	43.907	-	43.907
Χρηματοοικονομικά έξοδα	-2.459.818	-	-2.459.818
Έσοδα από μερίσματα	4.238	-	4.238
Κέρδη/ Ζημιές συμμετοχών	-2.855.424	-	-2.855.424
Κέρδη (ζημιές) προ φόρων	-7.073.249	85	-7.073.164
Φόρος εισοδήματος	-626.847	-17	-626.864
Κέρδη (ζημιές) μετά από φόρους	-7.700.096	68	-7.700.028
Κέρδη (ζημιές) μετά από φόρους	-7.700.096	68	-7.700.028

Στοιχεία κατάστασης λοιπών συνολικών εσόδων μετά από φόρους

Λοιπά συνολικά έσοδα μετά από φόρους που θα μεταφερθούν στα αποτελέσματα σε μεταγενέστερες περιόδους	12 μήνες έως 31/12/2012	Αναμορφώσεις λόγω αλλαγής λογιστικής πολιτικής	Αναμορφωμένα
Κέρδος / (Ζημιά) μετά φόρων από μεταβολή της εύλογης αξίας της αντιστάθμισης ταμειακών ροών	-74.984	-	-74.984
Σύνολο εσόδων μετά από φόρους που θα μεταφερθούν στα αποτελέσματα σε μεταγενέστερες περιόδους	-74.984	-	-74.984
Αναγνωρισμένα αναλογιστικά κέρδη / ζημιές	-	208.756	208.756
Συνολικό εισόδημα μετά από φόρους	-74.984	208.756	133.772
Συγκεντρωτικό συνολικό εισόδημα μετά από φόρους	-7.775.080	208.824	-7.566.257

37 Εισφορά βιομηχανικού κλάδου

Στα πλαίσια του εξορθολογισμού της δομής του ομίλου ΣΙΔΕΝΟΡ, με στόχο τη σαφέστερη αποτύπωση και διαχείριση των επιμέρους δραστηριοτήτων, τα διοικητικά συμβούλια των Αωνώνων εταιρειών ΣΙΔΕΝΟΡ Α.Ε. και ΔΕΠΑΛ Α.Ε., στις συνεδριάσεις τους την 30/10/2012 αποφάσισαν την απόσχιση του βιομηχανικού κλάδου της ΣΙΔΕΝΟΡ Α.Ε. με αντικείμενο τη μεταποίηση παλαιοσιδήρου και την εξ' αυτού παραγωγή επιμήκων προϊόντων σιδήρου και χάλυβα και την εισφορά του στη ΔΕΠΑΛ Α.Ε.

Οι Έκτακτες Γενικές Συνελεύσεις των εταιρειών, που πραγματοποιήθηκαν την 11^η Δεκεμβρίου 2012 ενέκριναν την απόσχιση και εισφορά του βιομηχανικού κλάδου.

Η απόσχιση του κλάδου έγινε σύμφωνα με τις διατάξεις των άρθρων 1-5 του Ν. 2166/93 και της ισχύουσας νομοθεσίας περί ανωνύμων εταιρειών, με βάση τα περιουσιακά στοιχεία του κλάδου, όπως αυτά απεικονίζονται στον ισολογισμό μετασχηματισμού της 31/10/2012.

Συντάχθηκε η συμβολαιογραφική πράξη 5728/14.12.12 με την σύμβαση απόσχισης τον εν λόγω κλάδου και με την υπ' αριθμ. 29659/12 απόφαση της Αντιπεριφερειάρχη Κ.Τ. Αθήνας εγκρίθηκε η ως άνω απόσχιση καθώς και η τροποποίηση του καταστατικού της εταιρείας ΔΕΠΑΛ Α.Ε. (άρθρο1 αλλαγή επωνυμίας και μετονομασίας αυτής σε ΣΙΔΕΝΟΡ ΒΙΟΜΗΧΑΝΙΚΗ ΧΑΛΥΒΑ Α.Ε. και άρθρο 5 αύξηση μετοχικού κεφαλαίου συνεπεία της απορρόφησης του κλάδου).

Η καταχώρηση της ως άνω εγκριτικής απόφασης έγινε στο Γενικό Εμπορικό Μητρώο (Γ.Ε.ΜΗ) την 31/12/2012 (αριθμ. Πρωτ. 21009/04.01.2013).

Την 31/12/2012 μεταφέρθηκαν συγκεντρωτικά στα βιβλία της απορροφούσας τον κλάδο εταιρείας το σύνολο της περιουσίας του κλάδου (ενεργητικό και παθητικό), σύμφωνα με τον ισολογισμό μετασηματισμού της 31/10/2012. Επίσης μεταφέρθηκαν συγκεντρωτικά και όλες οι πράξεις και συναλλαγές της εισφέρουσας εταιρείας, που αφορούσαν τον κλάδο και καταχωρήθηκαν στα λογιστικά της βιβλία, για λογαριασμό της απορροφούσας εταιρείας, από 1/11/2012 έως 31/12/2012.

Παρατίθεται η λογιστική κατάσταση του εισφερομένου βιομηχανικού κλάδου της 31/10/2012.

ΛΟΓΙΣΤΙΚΗ ΚΑΤΑΣΤΑΣΗ ΕΙΣΦΕΡΟΜΕΝΟΥ ΧΑΛΥΒΟΥΡΓΙΚΟΥ ΚΛΑΔΟΥ

31/10/2012

ΕΝΕΡΓΗΤΙΚΟ

Β. ΕΞΟΔΑ ΕΓΚΑΤΑΣΤΑΣΕΩΣ

	ΔΠΧΠ		ΕΓΛΣ	
	ΑΞΙΑ ΚΤΗΣΕΩΣ	ΑΠΟΣΒΕΣΕΙΣ	ΑΞΙΑ ΚΤΗΣΕΩΣ	ΑΠΟΣΒΕΣΕΙΣ
1. Έξοδα ιδρύσεως και πρώτης εγκατάστασης	0,00	0,00	573.978,13	-573.978,13
4. Λοιπά έξοδα εγκαταστάσεως				
	<u>0,00</u>	<u>0,00</u>	<u>573.978,13</u>	<u>-573.978,13</u>
Αναποσβεστο υπόλοιπο		0,00		0,00

Γ. ΠΑΓΙΟ ΕΝΕΡΓΗΤΙΚΟ

I. Ασώματες ακινητοποιήσεις

1. Έξοδα ερευνών και ανάπτυξης	0,00	0	34.402,05	-34.402,06
2. Παραχωρήσεις και δικαιώματα βιομηχανικής ιδιοκτησίας	0,00	0,00	812.526,58	-812.526,58
3. Λοιπές ασώματες ακινητοποιήσεις	345.943,37	-326.938,99	1.035.820,33	-1.022.316,42
	<u>345.943,37</u>	<u>-326.938,99</u>	<u>1.882.748,96</u>	<u>-1.869.245,06</u>
Αναποσβεστο υπόλοιπο		19.004,38		13.503,90

II. Ενσώματες ακινητοποιήσεις

1. Γήπεδα - Οικόπεδα	6.711.888,97		11.976.446,35	
3. Κτίρια και Τεχνικά Έργα	26.958.949,02	-10.950.601,21	16.653.804,35	-13.098.807,18
4. Μηχανήματα-Τεχνικές Εγ/σεις και Λοιπός Μηχανολογικός Εξοπλισμός	125.151.944,24	-68.761.542,18	94.258.223,72	-85.305.658,88
5. Μεταφορικά Μέσα	509.897,36	-481.985,10	509.897,36	-481.985,10
6. Επιπλα & λοιπός εξοπλισμός	6.557.727,06	-6.333.453,61	6.557.727,06	-6.333.453,61
7. Ακινητοποιήσεις υπό εκτέλεση και προκαταβολές	7.902.070,05		7.902.070,05	
	<u>173.792.476,70</u>	<u>-86.527.582,10</u>	<u>137.858.168,89</u>	<u>-105.219.904,77</u>

Αναποσβεστο υπόλοιπο 87.264.894,60 32.638.264,12

Αναποσβεστο υπόλοιπο 87.264.894,60 32.638.264,12

III. Συμμετοχές και άλλες μακροπρόθεσμες χρηματοοικονομικές απαιτήσεις

1. Συμμετοχές σε θυγατρικές επιχειρήσεις Μειον: Οφειλόμενες δόσεις	84.218.342,40		84.218.342,40	-200.000,00
2. Συμμετοχές σε συγγενείς επιχειρήσεις Προβλέψεις για υποτιμήσεις	11.904.010,92		11.902.719,34	-850.000,00
6α Μετοχές Μείον Υποτίμηση	1.909.013,02		1.909.013,02	0,00
7. Λοιπές μακροπρόθεσμες απαιτήσεις	1.271.971,46	97.958.796,08	1.271.971,46	98.252.046,22
Σύνολο (Γ III)			<u>105.485.167,46</u>	

ΣΥΝΟΛΟ ΠΑΓΙΟΥ ΕΝΕΡΓΗΤΙΚΟΥ(Γ+ΓII+ΓIII) 185.242.695,06 130.903.814,24


Δ. ΚΥΚΛΟΦΟΡΟΥΝ ΕΝΕΡΓΗΤΙΚΟ					
I. Αποθέματα					
1.	Εμπορεύματα	5.548.816,53		5.548.816,53	
2.	Προϊόντα έτοιμα και ημιτελή	18.384.127,66		18.384.127,66	
4.	Πρώτες & βοηθητικές ύλες-Αναλώσιμα Υλικά Ανταλλακτικά & Είδη Συσκευασίας	13.679.786,17		13.679.786,17	
5.	Προκαταβολές για αγορές αποθεμάτων	103.640,31	37.716.370,67	103.640,31	37.716.370,67
II. Απαιτήσεις					
1.	Πελάτες	42.793.897,32		42.793.897,32	
	Μείον:Προβλέψεις	-88.120,13		-88.120,13	
2.	Γραμμάτια εισπρακτέα (στις τράπεζες)	73.200,00		73.200,00	
3α.	Επιταγές εισπρακτέες (μεταχρον.)	2.185.716,14		2.185.716,14	
3β.	Επιταγές σε καθυστέρηση (σφραγισμένες)	3.129,91		3.129,91	
5.	Βραχυπρόθεσμες απαιτήσεις κατά συνδεδεμένων επιχειρήσεων	70.847.052,35		70.847.052,35	
5α.	Απαιτήσεις από μερίσματα συνδεδεμένων επιχειρήσεων	825.754,89		825.754,89	
10.	Επισφαλείς επίδοκο πελάτες και χρεώστες	4.849.124,10		4.849.124,10	
	Μείον:Προβλέψεις	-4.849.124,10		-2.245.740,90	
11.	Χρεώστες διάφοροι	655.182,60		655.182,60	
	Προκαταβολές προμηθευτών (εκτός 11α παγίων και αποθεμάτων)	224.748,88		224.748,88	
12.	Λ/σμοί Δ/σεως προκ/λών και πιστώσεων	62.225,07	117.582.787,03	62.225,07	120.186.170,23
IV. Διαθέσιμα					
1.	Ταμείο	5.870,82		5.870,82	
3.	Καταθέσεις όψεως και προθεσμίας	7.777.371,49	7.783.242,31	7.777.371,49	7.783.242,31
ΣΥΝΟΛΟ ΚΥΚΛΟΦΟΡΟΥΝΤΟΣ ΕΝΕΡΓΗΤΙΚΟΥ (ΔI+ΔII+ΔIV)			163.082.400,01		165.685.783,21
Ε. ΜΕΤΑΒΑΤΙΚΟΙ ΛΟΓΑΡΙΑΣΜΟΙ ΕΝΕΡΓΗΤΙΚΟΥ					
1.	Εξοδα επομένων χρήσεων	48.343,97		48.423,79	
3.	Λοιποί μεταβατικοί λογαριασμοί ενεργητικ	3.539.120,42	3.587.464,39	3.539.120,42	3.587.544,21
ΓΕΝΙΚΟ ΣΥΝΟΛΟ ΕΝΕΡΓΗΤΙΚΟΥ (B+Γ+Δ+Ε)			351.912.559,46		300.177.141,66
ΛΟΓΑΡΙΑΣΜΟΙ ΤΑΞΕΩΣ ΧΡΕΩΣΤΙΚΟΙ					
1.	Αλλότρια περιουσιακά στοιχεία	24.954,00		24.954,00	
2.	Χρεωστικοί λογαριασμοί εγγυήσεων και εμπραγμάτων ασφαλειών	17.056.012,57		17.056.012,57	
4.	Λοιποί λογαριασμοί τάξεως	167.033.668,60	184.114.635,17	167.033.668,60	184.114.635,17

ΠΑΘΗΤΙΚΟ				
A ΙΔΙΑ ΚΕΦΑΛΑΙΑ				
	ΚΑΘΑΡΗ ΘΕΣΗ ΚΛΑΔΟΥ			
I.	ΕΙΣΦΕΡΟΜΕΝΟ ΚΕΦΑΛΑΙΟ	1.285.801,91		1.285.801,91
	Διαφορές Αναπροσαρμογής- Επιχορηγήσεις Επενδύσεων			
III.	3. Επιχορηγήσεις επενδύσεων παγίου ενεργητικού	<u>127.818,78</u>	<u>127.818,78</u>	<u>123.307,09</u>
	IV. Αποθεματικά κεφάλαια			
	4. Εκτακτα αποθεματικά	145.561,26		145.561,26
	Αφορολόγητα Αποθεματικά			
	5. Ειδικών διατάξεων Νόμων	<u>6.946.909,59</u>	<u>7.092.470,85</u>	<u>4.946.909,59</u>
	V. Αποτελέσματα εις Νέον			
	Υπόλοιπο κερδών χρήσεως εις νέο	0,00	35.818.722,32	
	ΣΥΝΟΛΟ ΙΔΙΩΝ ΚΕΦΑΛΑΙΩΝ (ΑΙΙ+ΑΙΙΙ+ΑΙΙΙΙ+ΑΙΙΙΙΙ)		44.324.813,86	6.501.579,85
B ΠΡΟΒΛΕΨΕΙΣ ΓΙΑ ΚΙΝΔΥΝΟΥΣ ΚΑΙ ΕΞΟΔΑ				
	1. Προβλέψεις για αποζημιώσεις προσωπικού λόγω εξόδου από την υπηρεσία	1.748.111,00		124.259,89
	2. Λοιπές προβλέψεις	<u>542.679,73</u>	<u>2.290.790,73</u>	<u>531.061,59</u>
Γ ΥΠΟΧΡΕΩΣΕΙΣ				
I. Μακροπρόθεσμες υποχρεώσεις				
	1. Ομολογιακά Δάνεια	6.666.670,00		6.666.670,00
	8a Φόροι Επομένων Χρήσεων	<u>9.084.761,58</u>	<u>15.751.431,58</u>	<u>0,00</u>
II. Βραχυπρόθεσμες Υποχρεώσεις				
	1. Προμηθευτές	16.290.645,66		16.290.645,66
	3. Τράπεζες λ/σμοί βραχυπρόθεσμων υποχρεώσεων	168.260.024,32		168.260.024,32
	4. Προκαταβολές πελατών	4.023.529,71		4.023.529,71
	7. Μακροπρόθεσμες υποχρεώσεις πληρωτέες στην επόμενη χρήση	61.250.002,00		61.250.002,00
	Υποχρεώσεις προς συνδεδεμένες			
	8. επιχειρήσεις	25.950.341,00		25.950.341,00
	11. Πιστωτές διάφοροι	3.942.310,70		750.357,74
	Υποχρεώσεις από εκχώρηση με σύμβαση factoring	<u>4.906.407,13</u>	<u>284.623.260,52</u>	<u>4.906.407,13</u>
	Σύνολο υποχρεώσεων (Γ+ΓII)		300.374.692,10	288.097.977,56
Δ ΜΕΤΑΒΑΤΙΚΟΙ ΛΟΓΑΡΙΑΣΜΟΙ ΠΑΘΗΤΙΚΟΥ				
	2. Εξοδα χρήσεως δουλεμένα	238.888,10		238.888,10
	3. Λοιποί Μεταβατικοί λογ/σμοί παθητ	<u>4.683.374,67</u>	<u>4.922.262,77</u>	<u>4.683.374,67</u>
	ΓΕΝΙΚΟ ΣΥΝΟΛΟ ΠΑΘΗΤΙΚΟΥ (Α+Β+Γ+Δ)	<u>351.912.559,46</u>	<u>300.177.141,66</u>	<u>300.177.141,66</u>
ΛΟΓΑΡΙΑΣΜΟΙ ΤΑΞΕΩΣ ΠΙΣΤΩΤΙΚΟΥ				
	1. Δικαιούχοι αλλότριων περι/κών στοιχείων	24.954,00		24.954,00
	2. Πιστωτικοί λογαριασμοί εγγυήσεων και εμπραγμάτων ασφαλειών	17.056.012,58		17.056.012,58
	4. Λοιποί λογαριασμοί τάξεως	<u>167.033.668,56</u>	<u>184.114.635,14</u>	<u>167.033.668,56</u>

Η ανωτέρω Λογιστική Κατάσταση απεικονίζεται ως έχει στην έκθεση διαπιστώσεως και εισφοράς της λογιστικής αξίας των περιουσιακών στοιχείων του μετασχηματιζομένου Βιομηχανικού κλάδου που συντάχθηκε από ABACUS ΕΛΕΓΚΤΙΚΗ Α.Ε.


Αθήνα 29 Απριλίου 2014

Ο
Αντιπρόεδρος Δ.Σ.



Αθανάσιος Ι. Αθανασόπουλος
Α.Δ.Τ. Χ 556803

Ο
Γενικός Διευθυντής



Μαρίου Νικόλαος
Α.Δ.Τ. ΑΕ 083192

Ο
Οικονομικός Διευθυντής



Θωμάδακης Ευστράτιος
Α.Δ.Τ. ΑΕ 551391
ΑΡ. ΑΔΕΙΑΣ 0065081, Α' ΤΑΞΗΣ

Δ. Στοιχεία και Πληροφορίες

ΑΡ.Μ.Α.Ε. 7497/01/Β/06/164(02) Λ. Μεσογίων 2-4, 115 27 Αθήνα	
ΣΤΟΙΧΕΙΑ ΚΑΙ ΠΛΗΡΟΦΟΡΙΕΣ ΧΡΗΣΗΣ (από 1 Ιανουαρίου 2013 μέχρι 31 Δεκεμβρίου 2013) <i>(Δημοσιευμένα βάσει του κ.ν. 2190/20, άρθρο 135 για επιχειρήσεις που συντάσσουν ετήσιες οικονομικές καταστάσεις, ενοποιημένες και μη, κατά ΔΛΠ)</i>	
Τα παρακάτω στοιχεία και πληροφορίες που παρουσιάζονται στις οικονομικές καταστάσεις, αποβλέπουν σε μια γενική ενημέρωση για την οικονομική κατάσταση και τα αποτελέσματα της ΣΙΔΕΝΟΡ ΒΙΟΜΗΧΑΝΙΚΗΣ ΧΑΛΥΒΑ Α.Ε. Συνιστάται επομένως στον αναγνώστη, πριν προβεί σε οποιαδήποτε είδους επένδυση απόκτηση ή άλλη συναλλαγή με την Εταιρεία, να ανατρέξει στη Συνοδευτική μας στο διαδίκτυο. Είναι αναγκαίο οι οικονομικές καταστάσεις, καθώς και η έκθεση ελέγχου των κέρμων ελεγχθεί έμπρακτα κατά απαιτείται.	
Λογισμικό Παραγωγή Υπολογιστή Περιφερειακής Ανάπτυξης και Ανταγωνιστικότητας, Διεύθυνση Ανωνύμων Εταιρειών & Πίστεως Διεύθυνση Δοκίμων Εταρειών, http://www.ensite.gr	
Συμβάση Διοικητικού Συμβουλίου, Παράκληση Αρχής Πρώτου, Αθανάσιος Αθανασίου/Αντιπρόεδρος, Παναγιώτης Μαύρας/Γενικός Γραμματέας, Βασίλειος Παπαγιάννου, Νικόλαος Μάρου, Μιχαήλ Βλάχος, Ευστάθιος Βασιλάκης, Ιωάννα Στεφανίδη/μέλη	
Ημερομηνία έκδοσης των ετήσιων οικονομικών καταστάσεων από το Διοικητικό Συμβούλιο, 29 Απριλίου 2014 Νόμος Ελεγκτή, Κωνσταντίνος Μωυσιάδης (Α.Μ. Ε.Σ.Ε.Α 177/01) Ελεγκτική εταιρεία, PRICEWATERHOUSECOOPERS Ανώνυμη Ελεγκτική Εταιρεία Τύπος έκδοσης ελέγχου, Σύμβαση γνώμης	
ΣΤΟΙΧΕΙΑ ΚΑΤΑΣΤΑΣΗΣ ΟΙΚΟΝΟΜΙΚΗΣ ΘΕΣΗΣ (Ποσά εκφρασμένα σε €)	
31-Δεκ-2013	31-Δεκ-2012
ΕΝΕΡΓΗΤΙΚΟ	
Κεφάλαια & Κίρα (1) (δημοκρατικοί)	27.910.954
Μηχανολογός (Εξοπλισμός) (Παροχρηματοποιήσιμα)	51.444.482
Λοπά δημοπρασιασμένα αναστατόματα	5.816.418
Άλλα περιουσιακά στοιχεία	11.999
Επενδύσεις σε επιχειρήσεις (συμμετοχές)	109.977.560
Μη εκκαθαρωμένα περιουσιακά στοιχεία προσάρμοζα για πώληση	1.424.811
Λοπά μη εκκαθαρωμένα περιουσιακά στοιχεία	1.279.684
Αποθέματα	31.817.266
Αποθέματα από πελάτες	35.680.182
Λοπά εκκαθαρωμένα περιουσιακά στοιχεία	77.846.825
ΣΥΝΟΛΟ ΕΝΕΡΓΗΤΙΚΟΥ	329.210.711
ΙΔΙΑ ΚΕΦΑΛΑΙΑ ΚΑΙ ΥΠΟΧΡΕΩΣΕΙΣ	352.014.407
Μετοχές κεφάλαιο	3.748.056
Αποθεματικό υπέρ το ορίον	10.089.808
Λοπά στοιχεία καθόλου θέσης με τίτλων Εταιρείας	15.810.040
Σύνολο δίων κεφαλαίων δικαιούτων μετόχων (α)	29.445.604
Μεταρρυθμισμένες δανειακές υποχρεώσεις	179.382.450
Αναβαλλόμενες φορολογικές υποχρεώσεις	12.363.375
Προβλέψεις / Λοπά μη μεταρρυθμισμένες υποχρεώσεις	2.003.058
Βραχυπρόθεσμες δανειακές υποχρεώσεις	58.125.730
Λοπά βραχυπρόθεσμες υποχρεώσεις	57.854.184
Σύνολο υποχρεώσεων (β)	309.784.808
ΣΥΝΟΛΟ ΙΔΙΩΝ ΚΕΦΑΛΑΙΩΝ ΚΑΙ ΥΠΟΧΡΕΩΣΕΩΝ (α) + (β)	329.210.711
ΣΤΟΙΧΕΙΑ ΚΑΤΑΣΤΑΣΗΣ ΜΕΤΑΒΟΛΩΝ ΙΔΙΩΝ ΚΕΦΑΛΑΙΩΝ (Ποσά εκφρασμένα σε €)	
31-Δεκ-2013	31-Δεκ-2012
Σύνολο δίων κεφαλαίων αναρχής περιόδου (1/1/2013 και 1/1/2012 αντίστοιχα)	41.828.284
Συνεπαικτικά συνολικά έσοδα μετά από φόρους (συνειρ. δραστηριότητες)	-22.888.181
Αύξηση / (μείωση) μετοχικού κεφαλαίου	10.506.810
Εφαρμογή κλάδου	-
Αναφορά φορολογικής λογιστικής βάσης εφεσφαιμένων περιουσιακών στοιχείων	-
Σύνολο δίων κεφαλαίων κλήσης περιόδου (31/12/2013 & 31/12/2012 αντίστοιχα)	29.445.904
ΣΤΟΙΧΕΙΑ ΚΑΤΑΣΤΑΣΗΣ ΤΑΜΕΙΑΚΩΝ ΡΟΩΝ (ενοποιημένα και μη ενοποιημένα) Ποσά εκφρασμένα σε €	
31-Δεκ-2013	31-Δεκ-2012
Λειτουργικές δραστηριότητες	
Κέρδη / (ζημιές) προ φόρων (ανεξαρτήτως δραστηριότητας)	20.588.147
Πλέον / μείον προσαρμογές	7.073.164
Αποσβέσεις ενσυναμίας και άλλων περιουσιακών στοιχείων	5.883.132
Προβλέψεις	611.396
Αποτελέσματα (έσοδα, έξοδα, κέρδη, ζημιές) επενδυτικών δραστηριοτήτων	-116.248
Χρεωστικοί τόκοι και συναφή έξοδα	16.112.580
Λοπά προσαρμογές	363.743
Πλέον / μείον προσαρμογές για μεταβολές λογαριασμών κεφαλαίων κίνησης ή που σχετίζονται με τις λειτουργικές δραστηριότητες	-
Μείωση / αύξηση αποθεμάτων	3.482.778
Μείωση / αύξηση απαιτήσεων	11.103.231
(Μείωση) / αύξηση υποχρεώσεων (πλην δανείων)	9.628.777
Μείον	-
Χρεωστικοί τόκοι και συναφή έξοδα καταβεβλημένα	-18.221.826
Καταβεβλημένα φόροι	-
Εσόδα κεφαλαίων (επείσοδα) από λειτουργικές δραστηριότητες (α)	8.217.415
Επενδυτικές δραστηριότητες	-4.894.237
Απόκτηση θυγατρικών, συγγενών, κοινοπραξιών και άλλων επενδύσεων	-9.050.000
Αγορές αναστατόμων και άλλων παγίων στοιχείων	624.291
Επιπλέον από πωλήσεις ενσυναμίας και άλλων παγίων στοιχείων	153.300
(Αγορές) Πωλήσεις σημειακών	493.600
Επιπλέον από κεφάλαια συγγενών εταιρειών	199.880
Μεταβίβαση επενδύσεων	194.944
Εσόδα κεφαλαίων (επείσοδα) από επενδυτικές δραστηριότητες (β)	-8.872.587
Χρηματοδοτικές δραστηριότητες	-3.363.949
Επιπλέον από αύξηση μετοχικού κεφαλαίου	10.506.810
Επιπλέον από εκδόσεις μετ/ων και άλλων παγίων δανείων	245.923.336
Επιπλέον από δανειακά μετ/ων και άλλων παγίων δανείων	256.194.120
Εσοδα τόκων, χρηματιστηρίων	143.243
Εξόφληση κοινών μετόχων	6
Εσόδα κεφαλαίων (επείσοδα) από χρηματοδοτικές δραστηριότητες (γ)	379.270
Καθαρή αύξηση / (μείωση) στα ταμειακά διαθέσιμα και ισοδύναμα χρήσης (α) + (β) + (γ)	-275.863
Ταμειακά διαθέσιμα και ισοδύναμα στην έναρξη της περιόδου	5.785.475
Συνολοταμειακές διαταράξεις	-
Ταμειακά διαθέσιμα και ισοδύναμα στη λήξη της περιόδου	5.509.612