



Ετήσια Οικονομική Έκθεση
Της Χρήσης από 1^η Ιανουαρίου 2016 έως 31^η Δεκεμβρίου 2016
Σύμφωνα με τα Διεθνή Πρότυπα Χρηματοοικονομικής
Αναφοράς («ΔΠΧΑ»)

SOVEL ΕΛΛΗΝΙΚΗ
ΕΤΑΙΡΕΙΑ ΕΠΕΞΕΡΓΑΣΙΑΣ ΧΑΛΥΒΟΣ Α.Ε.
ΑΡ.Μ.Α.Ε: 23635/01/Β/91/534 (93) Λ. Μεσογείων 2-4, Αθήνα



SOVEL

ΕΛΛΗΝΙΚΗ ΕΤΑΙΡΕΙΑ ΕΠΕΞΕΡΓΑΣΙΑΣ ΧΑΛΥΒΟΣ Α.Ε

A. Ετήσια Έκθεση Διοικητικού Συμβουλίου	2
B. Έκθεση Ελέγχου Ανεξάρτητου Ορκωτού Ελεγκτή Λογιστή	23
Γ. Ετήσιες Οικονομικές Καταστάσεις	26
Δ. Στοιχεία και Πληροφορίες	72



A. Ετήσια Έκθεση Διοικητικού Συμβουλίου

Η συνημμένη Ετήσια Έκθεση του Διοικητικού Συμβουλίου (εφεξής καλούμενη για λόγους συντομίας ως «Έκθεση»), αφορά στην οικονομική χρήση του έτους 2016 (01.01.2016 - 31.12.2016). Η Έκθεση συντάχθηκε και είναι εναρμονισμένη με τις σχετικές διατάξεις του νόμου 2190/1920 (άρθρο 43α κ'37).

Η παρούσα Έκθεση περιέχει όλες τις σχετικές αναγκαίες κατά νόμο πληροφορίες, προκειμένου να αντληθεί μια ουσιαστική ενημέρωση για την δραστηριότητα κατά την εν λόγω οικονομική χρήση της Εταιρείας SOVEL Α.Ε. ΕΛΛΗΝΙΚΗ ΕΤΑΙΡΕΙΑ ΕΠΕΞΕΡΓΑΣΙΑΣ ΧΑΛΥΒΟΣ Α.Ε. (εφεξής καλούμενη για λόγους συντομίας ως «Εταιρεία»). Η Εταιρεία είναι μέλος του Ομίλου ΣΙΔΕΝΟΡ.

Οι θεματικές ενότητες της Εκθέσεως και το περιεχόμενο αυτών έχουν ως ακολούθως:

A. Σημαντικά Γεγονότα οικονομικής χρήσης 2016

Τα σημαντικότερα γεγονότα που έλαβαν χώρα κατά την οικονομική χρήση του 2016 έχουν ως εξής:

Στις 31 Μαΐου 2016 ολοκληρώθηκαν οι διαπραγματεύσεις μεταξύ της Εταιρείας και των Ομολογιούχων για την αναχρηματοδότηση του Κοινοπρακτικού Ομολογιακού Δανείου ποσού € 71.363.000 εκ. με την υπογραφή της σχετικής Πράξης Τροποποίησης.

Η αναχρηματοδότηση αφορά τη μεταφορά του βραχυπρόθεσμου τμήματος του εν λόγω δανείου, όπως αυτό αποτυπώνεται στις Οικονομικές Καταστάσεις της Εταιρείας στις 31.12.2015 στις δόσεις Ιουνίου και Δεκεμβρίου 2020 αντίστοιχα, οι οποίες αυξάνονται αναλόγως.

Αποφάσεις Τακτικής Γενικής Συνέλευσης

Στην Τακτική Γενική Συνέλευση των μετόχων της Εταιρείας που πραγματοποιήθηκε στην Αθήνα στις 30 Ιουνίου 2016 αποφασίστηκαν τα ακόλουθα:

- i. Η έγκριση των ετήσιων οικονομικών καταστάσεων της εταιρικής χρήσης 2015 με τις σχετικές εκθέσεις του Διοικητικού Συμβουλίου και των Ορκωτών Ελεγκτών.
- ii. Την απαλλαγή των μελών του Διοικητικού Συμβουλίου και των Ορκωτών Ελεγκτών από κάθε ευθύνη αποζημίωσης για τη χρήση 2015.
- iii. Τακτικός ελεγκτής της χρήσεως 1/1-31/12/2016 ορίστηκε η ελεγκτική εταιρεία "Pricewaterhouse Coopers" με αμοιβή σύμφωνη με την προσφορά της.
- iv. Εκλογή μελών νέου Διοικητικού Συμβουλίου
- v. Έγκριση αμοιβών μελών του Διοικητικού Συμβουλίου

B. Σημαντικές Συναλλαγές με Συνδεδεμένα Μέρη

Οι συναλλαγές των συνδεδεμένων μερών αφορούν κατά κύριο λόγο αγοραπωλησίες και κατεργασία προϊόντων σωλήνα. Μέσω των συναλλαγών αυτών οι εταιρείες εκμεταλλευόμενες το μέγεθος του Ομίλου επιτυγχάνουν οικονομίες κλίμακας. Οι εμπορικές συναλλαγές της Εταιρείας με τα συνδεδεμένα με αυτήν πρόσωπα, στη διάρκεια του 2016, έχουν πραγματοποιηθεί με όρους αγοράς και στα πλαίσια της συνήθους επιχειρηματικής της δραστηριότητας. Οι συναλλαγές μεταξύ των συνδεδεμένων μερών κατά την έννοια του Δ.Λ.Π. 24 αναλύονται ως ακολούθως:

(ποσά εκφρασμένα σε χιλ. €)

	Πωλήσεις αγαθών, υπηρεσιών και παγίων	Αγορές αγαθών και υπηρεσιών	Αγορές παγίων, προϊόντα και υπηρεσίες που παγιοποιήθηκαν	Απαιτήσεις	Υποχρεώσεις
Μητρική					
SIDENOR INDUSTRIAL SA	123.447	25.797	81	42.976	-
Θυγατρικές					
AEIFOROS SA	166	3.035	-	-	3.187
DOJLAN STEEL LLCOP	4.629	0	-	3.608	-
ERLIKON SA	766	8	-	552	2
ETIL SA	1	3.368	272	-	752
SIDERAL SHPK	9.186	26	-	4.020	26
SIDEROM STEEL SRL	30.810	-	-	1.257	-
THERMOLITH SA	4	1.198	-	-	278
Συγγενείς					
DOMOPLEX LTD	497	-	-	133	-
SIDMA SA	-	12	1	-	15
Λοιπές Συνδεδεμένες					
A.W.M. SPA	-	43	-	-	(2)
ANAMET SA	9	31.598	-	25	11.461
ANOXAL SA	-	0	-	-	0
ANTIMET SA	-	21	-	-	5
CORINTH PIPEWORKS HOLDING SA	29	6	-	-	571
CORINTH PIPEWORKS SA	-	394	-	-	-
ELKEME SA	-	61	-	-	89
ELVAL SA INDUSTRIAL SA	22	115	-	-	3.910
EPIPHANIOU PHANOS LTD	8.068	2.006	-	1.657	51
ERGOSTEEL SA	-	22	3	-	4
EVETAM SA	-	59	-	-	89
FULGOR SA	6	-	-	5	-
HELLENIC CABLES HOLDING SA	-	17	-	-	21
HELLENIC CABLES SA	-	3	-	-	4
LESCO OOD	-	12	-	-	37
METALIGN SA	-	81	-	-	37
SANITAS SA	-	0	-	-	-
SIDEBALK STEEL DOO	919	43	-	773	37
STEELMET ROMANIA SA	-	-	-	3	-
STOMANA INDUSTRY SA TECHNOLOGY OF METAL PROCESSING	-	35	-	-	22
TEKA SYSTEMS SA	-	298	39	-	278
VIEXAL SA	0	170	-	-	42
VIOHALCO SA	-	3	-	-	3.164
VITRUVIT SA	-	-	2	-	3

Αμοιβές Διευθυντικών Στελεχών και μελών Διοικητικού Συμβουλίου

Στον ακόλουθο πίνακα παρατίθενται οι αμοιβές των διευθυντικών στελεχών και των μελών Διοικητικού Συμβουλίου:



(ποσά εκφρασμένα σε €)	31/12/2016	31/12/2015
Συνολικές Αμοιβές Διευθυντικών στελεχών & Μελών Διοίκησης	407.840	426.037

Γ. Εξέλιξη και Επιδόσεις της Εταιρείας

Οι πωλήσεις της Εταιρείας, ανήλθαν για την οικονομική χρήση του 2016 σε 256.882 χιλ. ευρώ έναντι 207.640 χιλ. ευρώ την αντίστοιχη οικονομική χρήση του 2015, παρουσιάζοντας αύξηση 23,71%. Η μεταβολή αυτή οφείλεται κυρίως στην μειωμένη κινητικότητα της Ελληνικής αγοράς, κατά τη διάρκεια του δεύτερου εξαμήνου του 2015, λόγω της επιβολής των capital controls, τα οποία είχαν επηρεάσει αρνητικά τις πωλήσεις. Η οικονομική σταθερότητα που άρχισε από το πρώτο εξάμηνο του 2016, είχε σαν αποτέλεσμα την αύξηση των πωλήσεων του έτους. Τα αποτελέσματα προ φόρων ανήλθαν για την οικονομική χρήση του 2016 σε 2.552 χιλ. ευρώ έναντι (10.395) χιλ. ευρώ στην οικονομική χρήση του 2015.

Τα έξοδα διοικητικής λειτουργίας και διάθεσης της Εταιρείας ανήλθαν κατά τη διάρκεια της χρήσης σε 26.626 χιλ. ευρώ έναντι των 18.576 χιλ. ευρώ του 2015, ενώ τα χρηματοοικονομικά αποτελέσματα ανήλθαν κατά τη διάρκεια της χρήσης σε (7.247) χιλ. ευρώ έναντι των € (7.012) ευρώ του 2015.

Αριθμοδείκτες και Εναλλακτικοί Δείκτες Μέτρησης Απόδοσης

Η διοίκηση της Εταιρείας έχει υιοθετήσει, παρακολουθεί και αναφέρει εσωτερικά και εξωτερικά Δείκτες και Εναλλακτικούς Δείκτες Μέτρησης Απόδοσης. Οι δείκτες αυτοί προσφέρουν συγκρίσιμη εικόνα της απόδοσης της Εταιρείας και αποτελούν βάση λήψης αποφάσεων για τη διοίκηση.

Ρευστότητα: Αποτελεί ένδειξη κάλυψης των βραχυπρόθεσμων υποχρεώσεων από τις τρέχουσες απαιτήσεις και υπολογίζεται από το λόγο του κυκλοφορούντος ενεργητικού προς βραχυπρόθεσμες υποχρεώσεις. Τα μεγέθη αντλούνται από την Κατάσταση Οικονομικής Θέσης. Για την Εταιρεία για την κλειόμενη χρήση καθώς τη συγκρίσιμη προηγούμενη έχουν ως ακολούθως:

	31-Δεκ-16	31-Δεκ-15
Κυκλοφορούν Ενεργητικό / Βραχυπρόθεσμες Υποχρεώσεις	1,04	0,90

Δανειακή Επιβάρυνση: Αποτελεί ένδειξη της μόχλευσης και υπολογίζεται από τον λόγο των ιδίων κεφαλαίων προς δανειακά κεφάλαια. Τα ποσά χρησιμοποιούνται όπως παρουσιάζονται στην Κατάσταση Οικονομικής Θέσης. Για το 2016 και το 2015 είχε ως ακολούθως:

	31-Δεκ-16	31-Δεκ-15
Ίδια Κεφάλαια / Δανειακά Κεφάλαια	0,59	0,69

Αποδοτικότητα Απασχολούμενων Κεφαλαίων: Αποτελεί μέτρηση της αποδοτικότητας των ιδίων και ξένων επενδεδυμένων κεφαλαίων και μετράται από τον λόγο του λειτουργικού αποτελέσματος προς τα ίδια και δανειακά κεφάλαια. Τα ποσά χρησιμοποιούνται όπως παρουσιάζονται στην Κατάσταση Λογαριασμού Αποτελεσμάτων και την Κατάσταση Οικονομικής Θέσης. Για τη χρήση 2016 καθώς και τη προηγούμενη τα μεγέθη για την Εταιρεία είχαν ως ακολούθως:

	31-Δεκ-16	31-Δεκ-15
Λειτουργικό αποτέλεσμα / (Ίδια Κεφάλαια + Δανειακά Κεφάλαια)	4,43%	-1,77%



Κερδοφορία:

Μεικτό Περιθώριο Κέρδους (Μεικτά Κέρδη / Πωλήσεις)	14,87%	7,25%
Καθαρό Περιθώριο Κέρδους (Καθαρά Κέρδη / Πωλήσεις)	1,08%	-6,24%
EBITDA	20.316.281	7.258.852
Περιθώριο EBITDA* (EBITDA / Πωλήσεις)	7,91%	3,50%

*EBITDA: Αποτελεί το δείκτη κερδοφορίας της Εταιρείας προ φόρων, χρηματοοικονομικών και αποσβέσεων. Και υπολογίζεται με αναμόρφωση των αποσβέσεων στο λειτουργικό κέρδος όπως αυτό αναφέρεται στην κατάσταση αποτελεσμάτων.

Λειτουργικό κέρδος / (ζημία)	9.734.211	(3.427.774)
Αναμορφώσεις για:		
+ Αποσβέσεις ενσώματων παγίων	11.391.411	11.495.966
+ Αποσβέσεις άυλων παγίων	-	-
- Αποσβέσεις επιχορηγήσεων	(809.341)	(809.341)
EBITDA	20.316.281	7.258.852

Δ. Μη Χρηματοοικονομική Πληροφόρηση

Η SOVEL δραστηριοποιείται στον κλάδο παραγωγής, μεταποίησης και εμπορίας προϊόντων χάλυβα, αποτελώντας σήμερα μία από τις μεγαλύτερες ελληνικές βιομηχανίες παραγωγής προϊόντων χάλυβα, με ηγετική θέση τόσο στην Ελλάδα, όσο και στη Νοτιοανατολική Ευρώπη.

Η Υπευθυνότητα αποτελεί αξία της Εταιρείας και χαρακτηρίζει καθοριστικά τον τρόπο που λειτουργεί και αναπτύσσεται. Οι δεσμεύσεις της SOVEL για υπεύθυνη λειτουργία με στόχο τη Βιώσιμη Ανάπτυξη αποτυπώνονται στην αποστολή και τις αξίες της:

Όραμα, αποστολή και αξίες

Όραμα	Αξίες
<p>Να είμαστε οι καλύτεροι στην παραγωγή του χάλυβα και των προϊόντων του.</p>	<p>Ακεραιότητα - Εταιρική Υπευθυνότητα</p> <p>Σεβόμαστε τους νόμους και το ρυθμιστικό πλαίσιο της χώρας, καθώς και τις διεθνείς δεσμεύσεις και πρωτοβουλίες Εταιρικής Υπευθυνότητας και δρούμε με υψηλό αίσθημα ευθύνης και δεοντολογίας. Αναγνωρίζουμε την υποχρέωση που έχουμε να λειτουργούμε με ασφάλεια, να προστατεύουμε το περιβάλλον και να υποστηρίζουμε τις τοπικές κοινωνίες, στις οποίες δραστηριοποιούμαστε. Επενδύουμε και συμβάλλουμε στη βελτίωση της</p>



<p style="text-align: center;">Αποστολή</p> <ul style="list-style-type: none">➤ Επενδύουμε στην προσωπική ανάπτυξη των ανθρώπων μας.➤ Υποστηρίζουμε τους πελάτες μας, προσφέροντας τους προϊόντα υψηλής ποιότητας.➤ Χτίζουμε μακροχρόνιες σχέσεις με τους προμηθευτές μας.➤ Λειτουργούμε με γνώμονα την υγεία και την ασφάλεια.➤ Συνεισφέρουμε στην ανάπτυξη των τοπικών κοινωνιών➤ Σεβόμαστε το περιβάλλον.➤ Αυξάνουμε την προστιθέμενη αξία για τους μετόχους.	<p>ποιότητας ζωής για όλους, εντός και εκτός της επιχείρησης.</p> <p>Δέσμευση</p> <p>Είμαστε υπερήφανοι και αναλαμβάνουμε προσωπική ευθύνη για την επίτευξη αποτελεσμάτων υψηλών προδιαγραφών, οικοδομώντας παράλληλα, μακροχρόνιες σχέσεις με τους πελάτες και τους προμηθευτές μας. Εστιάζουμε στην υγεία και την ασφάλεια των ανθρώπων μας και παρέχουμε ένα περιβάλλον εργασίας που παρακινεί τους εργαζόμενους μας να είναι παραγωγικοί, προσανατολισμένοι στην επίτευξη του αποτελέσματος, καθώς και να διαχειρίζονται την προσωπική τους βελτίωση με ζήλο και ακεραιότητα.</p> <p>Εστίαση στα αποτελέσματα</p> <p>Εστιάζουμε στην επίτευξη λύσεων υψηλών προδιαγραφών για τους πελάτες μας, αποτελεσματικά και αξιόπιστα. Επιδεικνύουμε αποφασιστικότητα και εμπιστοσύνη στις δυνατότητες μας ώστε να μεγιστοποιήσουμε την παραγωγικότητα και με στόχο την επιχειρηματική αριστεία, ενώ ταυτόχρονα μεγιστοποιούμε την αξία προς τους μετόχους.</p> <p>Τεχνολογική πρωτοπορία και καινοτομία</p> <p>Εστιάζουμε στην τεχνολογική εξειδίκευση με σκοπό τη συνεχή επίτευξη αποτελεσμάτων υψηλής ποιότητας και λύσεων προστιθέμενης αξίας. Αναπτύσσουμε ένα περιβάλλον συνεχούς μάθησης και επενδύουμε στην έρευνα και ανάπτυξη, στις τεχνολογίες αιχμής, στον σύγχρονο εξοπλισμό και σε τεχνογνωσία, με σκοπό την προαγωγή καινοτόμων ιδεών, έτσι ώστε να είμαστε συνεχώς μπροστά.</p> <p>Ομαδικό πνεύμα</p> <p>Νιώθουμε υπερήφανοι που δουλεύουμε ομαδικά και συνεργαζόμαστε, υποστηρίζοντας ο ένας τον άλλον για να επιτύχουμε κοινούς στόχους, είτε ως μέλη ομάδας, είτε ως υπεύθυνοι ομάδας. Επιλέγουμε να δουλεύουμε ομαδικά, αξιοποιώντας τις δεξιότητες, τις ιδέες και τις απόψεις όλων, με τον καλύτερο δυνατό τρόπο. Εργαζόμαστε όλοι προς όφελος της Εταιρίας και αισθανόμαστε όλοι συνυπεύθυνοι.</p> <p>Αξιοκρατία</p> <p>Ενεργούμε με δικαιοσύνη και διαφάνεια σε όλες τις σχέσεις μας. Διακρίνουμε την προσωπικότητα και τις ικανότητες των ανθρώπων και τους τοποθετούμε στη θέση όπου θα συνεισφέρουν στον μέγιστο βαθμό και θα μπορούν να αναγνωριστούν. Σκεπτόμαστε, πράττουμε και επικοινωνούμε συνεχώς με συνέπεια και ακεραιότητα.</p>
---	--

Εταιρική υπευθυνότητα και βιώσιμη ανάπτυξη

Η υπευθυνότητα, διατρέχει ολόκληρο το φάσμα των δραστηριοτήτων της SOVEL, από την παραγωγική διαδικασία έως και τη διάθεση των προϊόντων της στη διεθνή και εγχώρια αγορά. Οι πυλώνες του περιβάλλοντος, της οικονομίας και της κοινωνίας αποτελούν τη βάση στην οποία αναπτύσσεται και εξελίσσεται η Εταιρία θέτοντας ως στόχο τη βιώσιμη ανάπτυξη της.

Πολιτική Βιώσιμης Ανάπτυξης

Η SOVEL έχει αναπτύξει και υιοθετήσει πολιτική Βιώσιμης Ανάπτυξης, δηλώνοντας τις δεσμεύσεις της ανά άξονα εταιρικής υπευθυνότητας.

ΠΟΛΙΤΙΚΗ ΒΙΩΣΙΜΗΣ ΑΝΑΠΤΥΞΗΣ (απόσπασμα)

Η Πολιτική Βιώσιμης Ανάπτυξης της SOVEL είναι σε συμφωνία με τις αρχές της Εταιρίας, υπευθυνότητα, ακεραιότητα, διαφάνεια, αποτελεσματικότητα και καινοτομία και καθορίζεται από τη Διοίκηση, η οποία δεσμεύεται για τα ακόλουθα:

- την εφαρμογή της Πολιτικής σε όλα τα επίπεδα και τους τομείς δραστηριοποίησης της Εταιρίας,
- την αυστηρή τήρηση της κείμενης νομοθεσίας και την πλήρη εφαρμογή των προτύπων, των πολιτικών, των εσωτερικών οδηγιών και των σχετικών διαδικασιών που εφαρμόζει η Εταιρία, καθώς και λοιπών απαιτήσεων που απορρέουν από εθελοντικές συμφωνίες, τις οποίες προσυπογράφει και αποδέχεται η SOVEL,
- την ανοιχτή αμφίδρομη επικοινωνία με τους συμμετόχους, προκειμένου να αναγνωρίζει και να καταγράφει τις ανάγκες και προσδοκίες τους.
- την παροχή ενός υγιούς και ασφαλούς εργασιακού περιβάλλοντος για το ανθρώπινο δυναμικό, τους συνεργάτες και κάθε επισκέπτη της,
- την προστασία των ανθρωπίνων δικαιωμάτων και την παροχή ενός εργασιακού περιβάλλοντος ίσων ευκαιριών, χωρίς καμία διάκριση,
- την ανοικτή επικοινωνία, με καθεστώς διαφάνειας για τους συμμετόχους της Εταιρίας,
- τη συνεχή προσπάθεια μείωσης του περιβαλλοντικού αποτυπώματος, μέσω της εφαρμογής υπεύθυνων δράσεων και μέτρων πρόληψης σύμφωνα με τις Βέλτιστες Διαθέσιμες Τεχνικές.
- τη συνεργασία και στήριξη της τοπικής κοινωνίας, με σκοπό να συμβάλλει η Εταιρία στη βιώσιμη ανάπτυξη των τοπικών περιοχών που δραστηριοποιείται.
- τη σταθερή επιδίωξη δημιουργίας προστιθέμενης αξίας για τους συμμετόχους.

Για την εκπλήρωση των παραπάνω δεσμεύσεων, η Εταιρία σε εθελοντική βάση σχεδιάζει και εφαρμόζει σχετικά προγράμματα, ενώ παράλληλα θέτει στρατηγικές προτεραιότητες.

Η ολοκληρωμένη διαχείριση των σημαντικών θεμάτων της SOVEL πραγματοποιείται μέσω του ενοποιημένου Συστήματος Διαχείρισης που εφαρμόζει. Το ενοποιημένο Σύστημα Διαχείρισης περιλαμβάνει τα ακόλουθα τρία πιστοποιημένα συστήματα:

- Σύστημα Διαχείρισης Ποιότητας, σύμφωνα με το πρότυπο ISO 9001:2008.
- Σύστημα Περιβαλλοντικής Διαχείρισης, σύμφωνα με το πρότυπο ISO 14001:2004.
- Σύστημα Υγείας και Ασφάλειας στην εργασία, σύμφωνα με το πρότυπο OHSAS 18001:2007.

Με στόχο τη διατήρηση του ανταγωνιστικού πλεονεκτήματος που διαθέτει σε παραγωγικό επίπεδο και σε εμπορική παρουσία, η SOVEL αναγνωρίζει τη σημασία της διαρκούς αναβάθμισης και επιδιώκει τη στρατηγική επέκταση τόσο των εργοστασίων της, όσο και του δικτύου διανομής της. Η SOVEL είναι πλήρως καθετοποιημένη και για την καλύτερη οργάνωση και επιχειρησιακή λειτουργία της, οι δραστηριότητες αφορούν στις βασικές κατηγορίες:



Οι βασικές αξίες του επιχειρηματικού μοντέλου της SOVEL αφορούν τη συνεχή βελτίωση, την παροχή αξίας στους πελάτες, την υγεία και την ασφάλεια, την περιβαλλοντική ευθύνη, την εφαρμογή δεοντολογικών επιχειρηματικών πρακτικών.



Βασικούς πυλώνες της στρατηγικής της εταιρείας αποτελούν η πελατοκεντρική φιλοσοφία, η έρευνα & ανάπτυξη, η επιχειρησιακή αποτελεσματικότητα και η εταιρική υπευθυνότητα.

Η SOVEL δημιουργεί αξία μέσω των προϊόντων της. Οι σχετικές βασικές δραστηριότητες της Εταιρείας περιλαμβάνουν την αγορά πρώτων υλών (scrap), την μετατροπή τους σε προϊόντα χάλυβα, τη διανομή των προϊόντων στους πελάτες και τη μεταφορά τεχνογνωσίας μέσω συνεργασιών με πελάτες, επιχειρηματικούς εταίρους και τοπικές κοινότητες.

Δημιουργία προστιθέμενης αξίας για όλους τους συμμετόχους και κοινωνικό προϊόν

Η Εταιρεία λειτουργεί και αναπτύσσεται προς όφελος όλων των συμμετόχων της. Η προστιθέμενη αξία που παράγεται από τις δραστηριότητές της επιστρέφει σε μεγάλο βαθμό στους εργαζόμενους, στους συνεργάτες της και στην ευρύτερη κοινωνία. Το πλαίσιο αυτό της συνολικής προστιθέμενης αξίας αποτελεί ουσιαστικά το κοινωνικό προϊόν της SOVEL.

ΚΟΙΝΩΝΙΚΟ ΠΡΟΪΟΝ		
	2015	2016
Μισθοδοσία (μεικτές αποδοχές εργαζομένων)	8.525.032,37	8.820.302,17
Ασφάλεια εργαζομένων (εργοδοτικές εισφορές και ιδιωτική ασφάλιση)	2.487.780,23	2.885.672,50
Λοιπές παροχές εργαζομένων	164.186,25	362.420,27
Αποζημιώσεις (απολύσεις / συντάξεις)	377.915,66	97.092,59
Έξοδα σε παρόχους κεφαλαίου	7.009.545,69	7.258.144,43
Καταβεβλημένοι φόροι	-	-
Αγορές από εγχώριους προμηθευτές	71.331.993,21	65.580.241,53
Αγορές από προμηθευτές εξωτερικού	68.781.704,17	117.326.156,97
ΣΥΝΟΛΟ (σε εκ. ευρώ)	158.678.157,58	202.330.030,46

Οι συμμετόχοι της SOVEL

Η SOVEL έχει αναγνωρίσει ως συμμετόχους της τις ομάδες αυτές που συνδέονται άμεσα με τις δραστηριότητές της. Συμμέτοχοι ορίζονται όλοι όσοι επηρεάζουν ή επηρεάζονται σε σημαντικό βαθμό από τις δραστηριότητες της Εταιρείας. Λαμβάνοντας υπόψη τους παράγοντες που καθορίζουν τις σχέσεις με τις

Ομάδες συμμετόχων, έχει καταγραφεί το πλαίσιο επικοινωνίας με κάθε ομάδα καθώς και τα θέματα που τους απασχολούν.

Μέτοχοι

Πως επικοινωνούμε

- Ετήσια Τακτική Γενική Συνέλευση
- Έκτακτες Γενικές Συνελεύσεις
- Επικοινωνία μετόχων και αναλυτών με στελέχη του Ομίλου

Κύρια θέματα

- Κερδοφορία και μερίσματα
- Ενίσχυση της ανταγωνιστικότητας
- Συγκράτηση του κόστους λειτουργίας
- Διασφάλιση των δικαιωμάτων και των συμφερόντων των μετόχων
- Υπεύθυνη Εταιρική Διακυβέρνηση και Βιώσιμη Ανάπτυξη

Πελάτες

Πως επικοινωνούμε

- Έρευνα Ικανοποίησης Πελατών
- Τμήμα εξυπηρέτησης πελατών
- Συνεχής επικοινωνία μέσω του εμπορικού τμήματος
- Διαχείριση παραπόνων
- Παρουσία σε κλαδικές εκθέσεις

Κύρια θέματα

- Ποιότητα και αξιοπιστία προϊόντων και υπηρεσιών
- Εμπλουτισμός γκάμας με νέα πρωτοπόρα και υψηλής τεχνολογίας προϊόντα και λύσεις
- Υποστήριξη μετά την πώληση

Εργαζόμενοι

Πως επικοινωνούμε

- Εσωτερικό δίκτυο (intranet)
- Διαδικασία αξιολόγησης εργαζομένων
- Ενημέρωση μέσω ηλεκτρονικής αλληλογραφίας και ενημερωτικών δελτίων σε πίνακες ανακοινώσεων (για το εργατικό δυναμικό)
- Εταιρικές εκδηλώσεις

Κύρια θέματα

- Ανάπτυξη και εξέλιξη
- Εκπαιδευτικά προγράμματα
- Θέματα υγείας και ασφάλειας
- Σύστημα αξιολόγησης των εργαζομένων
- Κινητικότητα εργαζομένων
- Παροχές

Τοπικές Κοινωνίες

Πως επικοινωνούμε

- Επικοινωνία με φορείς της τοπικής αυτοδιοίκησης
- Συμμετοχή σε εκδηλώσεις των τοπικών κοινωνιών
- Διοργάνωση επισκέψεων στις

Κύρια θέματα

- Στήριξη της απασχόλησης μέσω προσλήψεων εργαζομένων από τις τοπικές κοινότητες
- Επιλογή προμηθευτών από τις τοπικές κοινότητες
- Υποστήριξη δράσεων τοπικής

εγκαταστάσεις

κοινωνίας

- Προστασία του περιβάλλοντος

Προμηθευτές

Πως επικοινωνούμε

- Διάυλος επικοινωνίας με τους προμηθευτές, μέσω του τμήματος προμηθειών
- Συμμετοχή σε κλαδικές ενώσεις
- Παρουσία σε εκθέσεις προμηθευτών

Κύρια θέματα

- Ανάπτυξη νέων προϊόντων
- Πιστοποιήσεις προϊόντων
- Αξιοκρατική / αντικειμενική αξιολόγηση
- Υποστήριξη τοπικών προμηθευτών
- Θέματα πληρωμών

Αρχές – Πολιτεία - Κράτος

Πως επικοινωνούμε

- Συμμετοχή σε συνέδρια και εκδηλώσεις κλαδικού ή γενικότερου επιχειρηματικού ενδιαφέροντος
- Διαβούλευση με εκπροσώπους της πολιτείας και των θεσμικών αρχών σε εθνικό επίπεδο ή/και περιφερειακό επίπεδο

Κύρια θέματα

- Συμμόρφωση με το ισχύον νομοθετικό πλαίσιο και τους κανονισμούς
- Στήριξη δράσεων και προγραμμάτων της Πολιτείας
- Καταβολή φόρων
- Εξαγωγική δραστηριότητα της Εταιρίας
- Απασχόληση εργαζομένων

Τα σημαντικά θέματα που προκύπτουν από τον διάλογο με τους συμμετόχους, αξιοποιούνται κατά το σχεδιασμό των δράσεων της Εταιρίας, με σκοπό την προαγωγή της συνεργασίας και την παραγωγή αξίας για κάθε ομάδα συμμετόχων. Η πληροφόρηση που προκύπτει από τη συνεχή επικοινωνία με τους συμμετόχους, ενσωματώνεται:

- στον ανασχεδιασμό διαδικασιών,
- στη βελτίωση των επιδόσεων σε συγκεκριμένους τομείς (προϊόντα, υπηρεσίες, παραγωγικές διαδικασίες, υγεία και ασφάλεια στην εργασία, περιβαλλοντική επίδοση),
- στην αναβάθμιση του επιπέδου της συνεργασίας με κάθε ομάδα συμμετόχων και την κοινωνία γενικότερα.

Εταιρική διακυβέρνηση και διαχείριση κινδύνων

Η Εταιρική Διακυβέρνηση αρθρώνεται ως ένα σύστημα σχέσεων ανάμεσα στη Διοίκηση, στο Διοικητικό Συμβούλιο, στους μετόχους και στις άλλες ομάδες συμμετόχων. Για τη SOVEL, το πλαίσιο Εταιρικής Διακυβέρνησης συνιστά τη δομή μέσω της οποίας προσεγγίζονται και τίθενται οι στόχοι και εντοπίζονται οι βασικοί κίνδυνοι.

Οργανωτική δομή και σύστημα Εταιρικής Διακυβέρνησης

Το οργανωμένο σύστημα Εταιρικής Διακυβέρνησης της SOVEL περιλαμβάνει:

- όργανα Διοίκησης με σαφείς ρόλους, αρμοδιότητες και υποχρεώσεις,
- κατάλληλη οργανωτική δομή και εταιρικές διαδικασίες,
- αποτελεσματικό Σύστημα Εσωτερικού Ελέγχου και αναγνώριση και διαχείριση κινδύνων,
- οργανωμένο σύστημα επικοινωνίας τόσο με το εξωτερικό, όσο και με το εσωτερικό περιβάλλον,
- νομικό Σύμβουλο.

Οι λειτουργικοί κίνδυνοι συνδέονται με το κόστος παραγωγής, με τους κινδύνους που απορρέουν από την κλιματική αλλαγή και τις φυσικές καταστροφές, με την προμηθευτική αλυσίδα αλλά και με τα προβλήματα που παρουσιάζονται στην οργάνωση, στις εσωτερικές διεργασίες, στις εργασιακές σχέσεις, στη διαχείριση έργων, στα πληροφοριακά συστήματα και γενικά με κάθε δυσλειτουργία που οφείλεται στον ανθρώπινο παράγοντα. Για την αντιμετώπιση των λειτουργικών κινδύνων, η Εταιρία:

- ετησίως αναπτύσσει και υλοποιεί εκτεταμένα εκπαιδευτικά προγράμματα σε θέματα που σχετίζονται με το σύνολο των δραστηριοτήτων της,
- υλοποιεί τακτικούς ελέγχους,
- αναπτύσσει πολιτικές και συστήματα οργάνωσης και λειτουργίας,
- εφαρμόζει και ελέγχει το επίπεδο εφαρμογής κανόνων δεοντολογίας,
- συνεργάζεται με τις τοπικές αρχές για την αντιμετώπιση τυχόν έκτακτων φυσικών φαινομένων

Με στόχο τη μείωση της πιθανότητας αλλά και της σημαντικότητας επέλευσης των κινδύνων, η Εταιρία λαμβάνει προληπτικές δράσεις και ενέργειες, κατόπιν παρακολούθησης των σχετικών δεικτών (ποιότητας, περιβάλλοντος, υγείας και ασφάλειας στην εργασία) που έχουν θέσει. Οι δείκτες αυτοί παρακολουθούνται συστηματικά και κοινοποιούνται σε όλα τα επίπεδα των Εταιριών. Επιπλέον, η Εταιρία:

- διαθέτει όλες τις απαραίτητες από τη νομοθεσία μελέτες επικινδυνότητας,
- εφαρμόζει κριτήρια λειτουργίας και ασφάλειας που βρίσκονται σε συμφωνία με την Ελληνική και Ευρωπαϊκή νομοθεσία,
- αναπτύσσει σχέδιο αντιμετώπισης έκτακτων αναγκών και
- συνεργάζονται στενά με τις τοπικές αρχές και το Πυροσβεστικό Σώμα για τη γρήγορη και αποτελεσματική αντιμετώπιση πιθανών συμβάντων.

Ο εσωτερικός έλεγχος επιπρόσθετα πραγματοποιεί αξιολόγηση και συνεχή ανασκόπηση των δραστηριοτήτων της Εταιρίας, στοχεύοντας στη βελτίωση της αποτελεσματικότητας των διαδικασιών διαχείρισης κινδύνων, των συστημάτων εσωτερικού ελέγχου και εταιρικής διακυβέρνησης.

Ο εσωτερικός κανονισμός λειτουργίας της SOVEL περιγράφει με σαφήνεια τις περιοχές κινδύνων και περιλαμβάνει συγκεκριμένες διαδικασίες οι οποίες έχουν αναπτυχθεί με βάση την Αρχή της Πρόληψης.

Ανθρώπινο Δυναμικό

Η SOVEL επενδύει στο ανθρώπινο δυναμικό της, καθώς έχει αναγνωρίσει τη συμβολή του ανθρώπινου παράγοντα στην επιτυχημένη πορεία της και στην επίτευξη των επιχειρηματικών στόχων της.

Η Εταιρία παρέχει ένα εργασιακό περιβάλλον χωρίς κινδύνους και επαγγελματικές ασθένειες. Επιπρόσθετα, βασική μέριμνα της Διοίκησης αποτελούν η διασφάλιση των βέλτιστων συνθηκών εργασίας και της δίκαιης ανταμοιβής, με σεβασμό στα ανθρώπινα δικαιώματα, τη διαφορετικότητα και την παροχή ίσων ευκαιριών προς όλους τους εργαζόμενους.

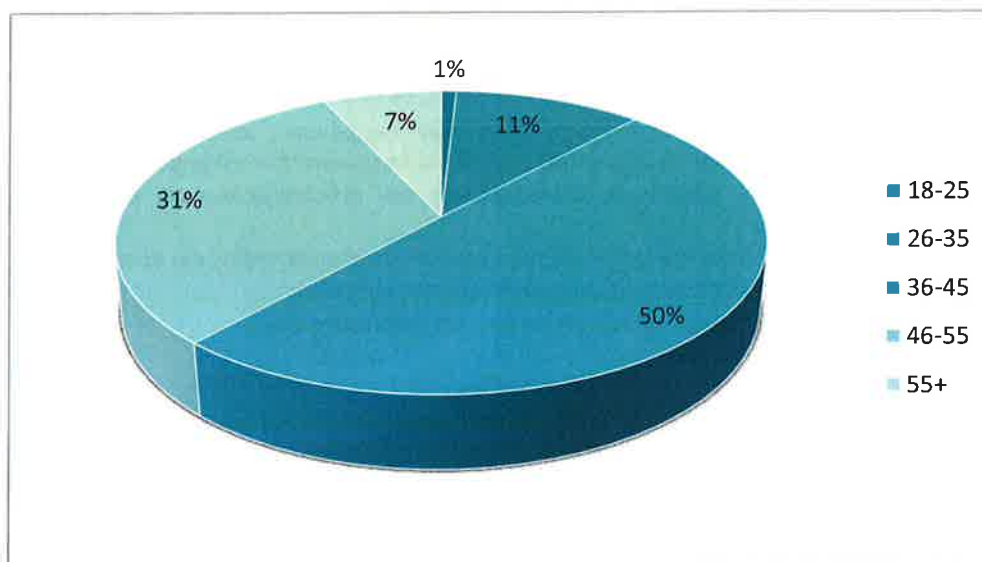
Οι πολιτικές και οι πρωτοβουλίες της Εταιρίας για το ανθρώπινο δυναμικό αποσκοπούν στην αποτελεσματική προσέλκυση, ανάπτυξη και διατήρηση των εργαζομένων. Στο πλαίσιο αυτό και μέσα από



την εφαρμογή σύγχρονων μεθόδων επιλογής, εκπαίδευσης, αξιολόγησης και ανταμοιβής δίνεται ιδιαίτερη έμφαση:

- στη στελέχωση μέσα από αξιοκρατικά συστήματα επιλογής και αξιολόγησης, ,
- στην παροχή ίσων ευκαιριών στην εκπαίδευση και την εξέλιξη της επαγγελματικής σταδιοδρομίας του κάθε εργαζομένου και
- στην ενίσχυση ενός πλαισίου διαρκούς αναγνώρισης και επιβράβευσης, σύμφωνα με τις αξίες που διέπουν την Εταιρία.

Το συνολικό ανθρώπινο δυναμικό της Εταιρίας μεταβλήθηκε κατά - 0,87% σε σχέση με το προηγούμενο έτος. Στην Εταιρία, το 100% είναι πλήρους απασχόλησης και υπάγεται σε συμβάσεις εργασίας αορίστου χρόνου. Στη SOVEL περίπου το 62% των εργαζομένων έχει ηλικία μικρότερη από 45 έτη.



Η πολιτική και τα αντίστοιχα συστήματα αμοιβών και παροχών έχουν αναπτυχθεί με σκοπό την προσέλκυση, απασχόληση και διατήρηση έμπειρου προσωπικού που διαθέτει τις αναγκαίες ικανότητες και συμπεριφορές, οι οποίες οδηγούν στη βελτιστοποίηση της ατομικής, αλλά και κατ' επέκταση της συνολικής απόδοσης. Η αμοιβή κάθε εργαζόμενου αντανακλά το μορφωτικό υπόβαθρο, την εμπειρία, την ευθύνη, αλλά και την αξία / βαρύτητα της θέσης στην αγορά εργασίας. Επιπρόσθετα, στο πλαίσιο ανταμοιβής και ικανοποίησης των εργαζομένων, η Εταιρία προσφέρει μία σειρά από πρόσθετες παροχές τόσο για τον ίδιο τον εργαζόμενο, όσο και για την οικογένειά του, όπως ιατρική-νοσοκομειακή περίθαλψη, παροχή διατακτικών κ.α.

Ίσες ευκαιρίες και σεβασμός στα ανθρώπινα δικαιώματα

«Σεβόμαστε και υποστηρίζουμε τα διεθνώς αναγνωρισμένα ανθρώπινα δικαιώματα. Η Εταιρία, εντός της σφαιράς επιρροής της υποστηρίζει και σέβεται την προστασία των ανθρωπίνων δικαιωμάτων και εξασφαλίζει ότι αποφεύγεται οποιοδήποτε είδος παραβίασης ή καταπάτησής τους.»

απόσπασμα από τον Κώδικα Δεοντολογίας

Η SOVEL εφαρμόζει πολιτική διοίκησης του ανθρώπινου δυναμικού σεβόμενη τις ίσες ευκαιρίες χωρίς διακρίσεις λόγω φύλου, εθνικότητας, θρησκείας, ηλικίας και μορφωτικού επιπέδου. Στην Εταιρία, όλοι οι εργαζόμενοι έχουν ίσες ευκαιρίες αναφορικά με την αμοιβή, την ανάπτυξη και την εξέλιξή τους. Επιπρόσθετα, η Εταιρία απαγορεύει οποιαδήποτε μορφή παρενόχλησης ή βίας, ενώ υπάρχουν διαδικασίες, οδηγίες και μηχανισμοί που διασφαλίζουν την αποτροπή τέτοιων φαινομένων εντός του εργασιακού χώρου.

Υγεία και Ασφάλεια στην εργασία

Η υγεία και η ασφάλεια των εργαζομένων αποτελεί προτεραιότητα για τη SOVEL. Προς αυτή την κατεύθυνση έχει καθιερωθεί και εφαρμόζεται πολιτική για την υγεία και την ασφάλεια στο χώρο εργασίας, αποδεικνύοντας την προσήλωση της Εταιρίας στον τομέα αυτό. Η Διοίκηση της Εταιρίας ενημερώνεται άμεσα για κάθε θέμα που σχετίζεται με την υγεία και την ασφάλεια και φροντίζει για την απρόσκοπτη εφαρμογή της πολιτικής. Η πολιτική της Εταιρίας για την υγεία και την ασφάλεια στην εργασία καθορίζεται από τη Διοίκηση, βασίζεται στη συνεργασία, στη συναίνεση και στη συμμετοχή του συνόλου του προσωπικού της και είναι δεσμευτική για κάθε εργαζόμενο και συνεργάτη.

Η Εταιρία έχει αναπτύξει δείκτες που καταγράφουν την επίδοσή της στον τομέα αυτό και στοχεύει στη συνεχή βελτίωσή τους υλοποιώντας κατάλληλες δράσεις και προγράμματα, όπως:

- Εφαρμογή των Συστημάτων Διαχείρισης Υγείας και Ασφάλειας στα εργοστάσια της με συμμετοχή όλων των εργαζομένων και της Διοίκησης.
- Εσωτερικές και εξωτερικές επιθεωρήσεις ασφάλειας σε όλα τα τμήματα των εργοστασίων.
- Σε βάθος διερεύνηση και καταγραφή όλων των συμβάντων, καθώς και των παρ' ολίγον ατυχημάτων με την εφαρμογή μέτρων βελτίωσης για τη μείωση των ατυχημάτων.
- Συνεχής ανασκόπηση, αναζήτηση και εφαρμογή των ενδεδειγμένων και κατάλληλων μέσων ατομικής προστασίας.
- Έμφαση στην εκπαίδευση του ανθρώπινου δυναμικού σε θέματα υγείας και ασφάλειας.
- Περαιτέρω βελτίωση της πυρασφάλειας στους χώρους εργασίας.
- Ιατρική παρακολούθηση των εργαζομένων από τον ιατρό εργασίας.

Πολιτική Υγείας και Ασφάλειας

Βασική και διαρκής επιδίωξη της Εταιρίας είναι η προαγωγή της Υγείας και της Ασφάλειας των εργαζομένων της αλλά και όλων όσοι συνεργάζονται μαζί της όπως πελάτες, προμηθευτές, εργολάβοι και επισκέπτες.

Έχοντας ως βασικό γνώμονα το στόχο: **«Κανένα ατύχημα και καμία επαγγελματική ασθένεια»**

- Δεσμευόμαστε για την αυστηρή τήρηση της ισχύουσας νομοθεσίας και την πλήρη εφαρμογή των προτύπων, των εσωτερικών εταιρικών οδηγιών και διαδικασιών σε θέματα που αφορούν στην Υγεία και Ασφάλεια στην εργασία.
- Αναγνωρίζουμε και αξιολογούμε τους κινδύνους για την Υγεία και την Ασφάλεια σε όλο το φάσμα των διεργασιών μας. Λαμβάνουμε προληπτικά μέτρα με σκοπό την εξάλειψή τους.
- Όλα τα συμβάντα (ατυχήματα, παρ' ολίγον ατυχήματα) δηλώνονται και αναλύονται σε βάθος, ώστε να λαμβάνονται οι κατάλληλες διορθωτικές και προληπτικές ενέργειες για τη μη επανάληψη αυτών.
- Επικοινωνούμε ανοιχτά και με διαφάνεια τα θέματα που αφορούν στην Υγεία και Ασφάλεια προς όλους τους εμπλεκόμενους.
- Αναγνωρίζουμε την κορυφαία σημασία του ανθρώπινου παράγοντα σε θέματα Υγείας και Ασφάλειας και εργαζόμαστε για τη συνεχή ενημέρωση, εκπαίδευση και αναβάθμιση του ανθρώπινου δυναμικού της Εταιρίας και των συνεργατών της, στον τομέα αυτό.
- Υποστηρίζουμε την ενεργό συμμετοχή του συνόλου του ανθρώπινου δυναμικού της Εταιρίας - ανεξάρτητα από τη θέση καθενός στην ιεραρχία- καθώς και των συνεργατών, στην προσπάθεια για αναβάθμιση των επιδόσεών μας, σε θέματα Υγείας και Ασφάλειας.
- Λαμβάνουμε διαρκή μέριμνα, ώστε η προαγωγή της Υγείας και Ασφάλειας να ενσωματώνεται ως κυρίαρχο κριτήριο σε όλες τις διεργασίες διοίκησης και στην εταιρική νοοτροπία της επιχείρησης.
- Επιδεικνύουμε μηδενική ανοχή στην παραβίαση των συμφωνημένων κανόνων Υγείας και Ασφάλειας σε όλους τους εργαζόμενους και συνεργάτες μας.
- Η διοίκηση δεσμεύεται για τη συνεχή βελτίωση των επιδόσεων της Εταιρίας στα θέματα Υγείας και Ασφάλειας καθώς επίσης και του Συστήματος Διαχείρισης αυτών.

Η δέσμευση κάθε εργαζομένου και συνεργάτη για τη διατήρηση της Υγείας και Ασφάλειας «παντού και πάντα» αποτελεί απαραίτητη προϋπόθεση συνεργασίας.

Η Υγεία και Ασφάλεια είναι υπόθεση όλων μας.

Η πολιτική αυτή ανασκοπείται από τη Διοίκηση σε ετήσια βάση.

Η SOVEL είναι η πρώτη Ελληνική βιομηχανία χάλυβα που εφαρμόζει Σύστημα Διαχείρισης Υγείας και Ασφάλειας σε όλες τις δραστηριότητές της σύμφωνα με τα πρότυπα

ΕΛΟΤ 1801:2008 και OHSAS 18001:2007.

Το Σύστημα Διαχείρισης Υγείας και Ασφάλειας που εφαρμόζει η Εταιρία:

- στηρίζεται στην πρόληψη,
- στοχεύει στη συνεχή βελτίωση των συνθηκών υγείας και ασφάλειας στην εργασία,
- εστιάζει στον άνθρωπο με στόχο τη διασφάλιση της ασφάλειάς του στο χώρο εργασίας,
- απαιτεί τη συμμετοχή και τη συμβολή όλων των εργαζομένων αλλά και των συνεργατών,
- ακολουθεί τις προδιαγραφές αυστηρών προτύπων και είναι πιστοποιημένο από ανεξάρτητο φορέα.

Παρακολούθηση δεικτών Υγείας και Ασφάλειας

Ο διαχρονικός στόχος της Εταιρίας είναι ο μηδενισμός των ατυχημάτων και επαγγελματικών κινδύνων. Η Εταιρία εκτός από τις συνεχείς και στοχευμένες εκπαιδεύσεις που υλοποιεί, καταγράφει και παρακολουθεί εξειδικευμένους δείκτες οι οποίοι αποτελούν εργαλεία συνεχούς βελτίωσης και παρεμβάσεων για την επίτευξη του στόχου μας.

	2014	2015	2016
LTifr	1,3	0	5,6
SR	55	0	128

Περιβαλλοντική διαχείριση

Η προστασία του περιβάλλοντος αποτελεί προτεραιότητα για την Εταιρία. Η Διοίκηση φροντίζει για την εφαρμογή πρακτικών με σκοπό την προστασία του περιβάλλοντος και τη διαχείριση των όποιων επιπτώσεων προκύπτουν από τη λειτουργία της Εταιρίας.

Περιβαλλοντική Πολιτική

Η Εταιρία δεσμεύεται να λειτουργεί με απόλυτη υπευθυνότητα και σεβασμό προς το περιβάλλον και την κοινωνία. Η ορθή περιβαλλοντική διαχείριση των παραγωγικών και αποθηκευτικών εγκαταστάσεων αποτελεί έναν από τους πιο σημαντικούς στόχους μας και κρίνεται απολύτως απαραίτητη για τη βιωσιμότητα των δραστηριοτήτων μας.

Όλοι οι εργαζόμενοι στην Εταιρία οφείλουν να κατανοούν και να τηρούν την εφαρμογή της παρακάτω περιβαλλοντικής πολιτικής:

1. Να λειτουργούμε πάντα σε συμμόρφωση με την κείμενη Εθνική και Κοινοτική περιβαλλοντική νομοθεσία, όπως επίσης και με τους ειδικούς περιβαλλοντικούς όρους λειτουργίας της κάθε εγκατάστασης και να τηρούνται τα όρια εκπομπών στο περιβάλλον (υδάτινες και ατμοσφαιρικές εκπομπές).
2. Να λειτουργούμε με υπευθυνότητα, έχοντας πλήρη γνώση των περιβαλλοντικών μας επιπτώσεων, να αξιολογούμε τους περιβαλλοντικούς κινδύνους και ρίσκα από την παραγωγική διαδικασία καθώς και να θέτουμε μηχανισμούς ελέγχου και παρακολούθησης των περιβαλλοντικών πτυχών (environmental aspects).
3. Να θέτουμε στόχους του προγράμματος περιβαλλοντικής διαχείρισης της Εταιρίας, όπως επίσης και στόχους συνεχούς βελτίωσης της περιβαλλοντικής μας επίδοσης και μείωσης του περιβαλλοντικού μας αποτυπώματος. Να εκπαιδεύουμε το προσωπικό μας, ώστε αυτό να συμμετέχει ενεργά στα θέματα περιβαλλοντικής διαχείρισης και στην κατανόηση των στόχων της Εταιρίας.
4. Να συνεργαζόμαστε αποκλειστικά με κατάλληλα αδειοδοτημένες εταιρίες για τη διαχείριση των παραγόμενων αποβλήτων δίνοντας προτεραιότητα στις συμβατές μεθόδους με τις αρχές της κυκλικής οικονομίας.
5. Να διασφαλίζεται η ξεχωριστή διαλογή και αποθήκευση όλων ανεξαιρέτως των επικινδύνων και μη επικινδύνων αποβλήτων σε διακριτό χώρο με την κατάλληλη σήμανση λαμβάνοντας όλα τα προληπτικά μέτρα προστασίας.
6. Να λαμβάνονται όλα τα απαραίτητα μέτρα πρόληψης προστασίας του περιβάλλοντος (πχ. δευτερεύουσα προστασία) για την αποθήκευση επικινδύνων ουσιών (καύσιμα, λιπαντικά, διαλύτες, κ.λπ.).
7. Σε τακτική βάση να γίνεται αυτοαξιολόγηση της περιβαλλοντικής επίδοσης σύμφωνα με τα κριτήρια αξιολόγησης της Εταιρίας (scorecards).
8. Να λειτουργούμε σε καθεστώς απόλυτης διαφάνειας και να συμμετέχουμε σε ανοιχτό διάλογο για τα περιβαλλοντικά θέματα με όλους τους εταίρους μας.

Η Εταιρία με σκοπό την ολοκληρωμένη διαχείριση των περιβαλλοντικών θεμάτων που σχετίζονται με τη λειτουργία της, εφαρμόζει από το 2005 Σύστημα Περιβαλλοντικής Διαχείρισης το οποίο πιστοποιείται με βάση το ISO 14001:2004

Οι βασικές περιβαλλοντικές πτυχές της Εταιρίας αποτελούνται από τις συνολικές της εκπομπές αερίων θερμοκηπίου (άμεσες και έμμεσες) όπως επίσης και από την κατανάλωση νερού. Οι περιβαλλοντικές αυτές πτυχές παρακολουθούνται, μεταξύ πολλών άλλων, για την αξιολόγηση των περιβαλλοντικών επιπτώσεων της Εταιρίας και της προσπάθειας συνεχούς βελτίωσης (μείωσης) του περιβαλλοντικού της αποτυπώματος.

Εκπομπές αερίων θερμοκηπίου

Ως αποτέλεσμα της κατανάλωσης ενέργειας στην παραγωγική διαδικασία, προκύπτουν εκπομπές αερίων θερμοκηπίου. Η Εταιρία αναγνωρίζει τη σημασία της συνεισφοράς στην καταπολέμηση της κλιματικής αλλαγής και παρακολουθεί στενά την επίδοσή της και τεχνολογικές εξελίξεις που δύναται να συμβάλουν στη μείωση του αποτυπώματος άνθρακα.

Συνολικές ειδικές εκπομπές CO₂ (kg/tn προϊόντος)

2014: 790

2015: 778

2016: 798

Κατανάλωση νερού

Η κατανάλωση νερού αποτελεί μία σημαντική περιβαλλοντική πτυχή της παραγωγής χάλυβα και η Εταιρία μας παρακολουθεί στενά όλες τις διεργασίες που κάνουν χρήση νερού, ώστε να περιορίζεται η κατανάλωσή του και ταυτόχρονα η απόρριψη νερού σε υδάτινους αποδέκτες να πληροί όλες τις προδιαγραφές απόρριψης.

Ειδική κατανάλωση νερού (m³/tn προϊόντος)

2014: 1,26

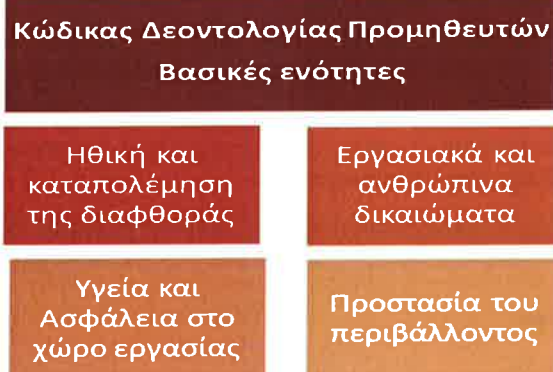
2015: 1,22

2016: 1,15

Υπεύθυνη διαχείριση της προμηθευτικής αλυσίδας

Η SOVEL επιλέγει και διαχειρίζεται τους προμηθευτές της με υπευθυνότητα. Οι προμηθευτές αποτελούν μια σημαντική ομάδα συμμετόχων, καθώς από αυτούς λαμβάνονται οι πρώτες και λοιπές ύλες, ο εξοπλισμός αλλά και οι κατάλληλες υπηρεσίες, που αποτελούν απαραίτητα συστατικά για την ανάπτυξη των προϊόντων. Η Εταιρία, ως αποδέκτης προϊόντων και υπηρεσιών, ανταποκρίνεται υπεύθυνα στις υποχρεώσεις της και πραγματοποιεί ενέργειες ώστε να επηρεάσει θετικά την προμηθευτική αλυσίδα.

Επιδιώκοντας την ενσωμάτωση αρχών βιώσιμης ανάπτυξης, σε όλη την αλυσίδα εφοδιασμού της, η SOVEL προχώρησε στην ανάπτυξη «Κώδικα Δεοντολογίας Προμηθευτών». Ο Κώδικας προσδιορίζει τις βασικές απαιτήσεις που η SOVEL αναμένει να πληρούν οι προμηθευτές αγαθών και υπηρεσιών, καθώς και οι υπεργολάβοι της σχετικά με την υπευθυνότητά τους έναντι των συμμετόχων τους και του περιβάλλοντος. Επικεντρώνεται στην προώθηση της επιχειρηματικής ηθικής, της διαφάνειας και του επαγγελματισμού σε όλη την εφοδιαστική αλυσίδα και έχει βασιστεί στα πρότυπα και πρωτοβουλίες: ISO 26000, SA 8000, AA 1000, τα Διεθνή Πρότυπα Εργασίας, ISO 14001, OHSAS 18001, ISO 9001, τις δέκα (10) αρχές του Οικονομικού Συμφώνου των Ηνωμένων Εθνών, καθώς και τις κατευθυντήριες γραμμές του ΟΟΣΑ για τις πολυεθνικές επιχειρήσεις. Βασικές ενότητες του κώδικα είναι:



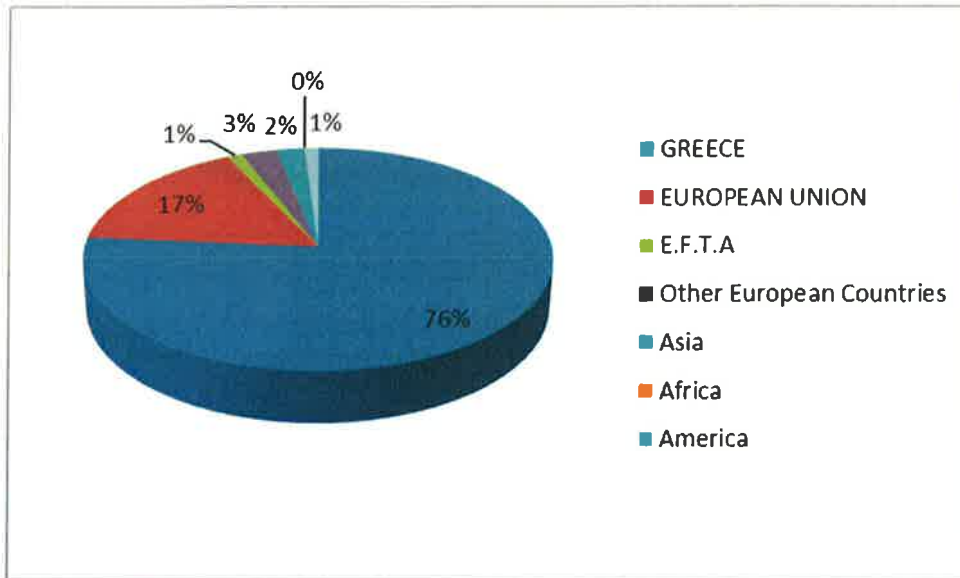
Αξιολόγηση προμηθευτών και υπεργολάβων

Η αξιολόγηση των προμηθευτών αποτελεί αναπόσπαστο μέρος της προσπάθειάς της Εταιρίας για διαρκή βελτίωση των προϊόντων και των υπηρεσιών της. Οι προμηθευτές διακρίνονται σε δύο κατηγορίες: σε προμηθευτές υλικών και εξοπλισμού και σε προμηθευτές υπηρεσιών (υπεργολάβους). Η διαφοροποίηση



της αξιολόγησης κρίνεται σημαντική προκειμένου να καθίσταται η διαδικασία περισσότερο σχετική με την εκάστοτε συνεργασία και συνεπώς να είναι πιο ουσιώδης και αποτελεσματική.

Αναφορικά με τα ποσοτικά στοιχεία των προμηθευτών, ο συνολικός αριθμός των προμηθευτών της SOVEL ανέρχεται σε 1.878, με το 76% των προμηθευτών να είναι εγχώριοι και το υπόλοιπο 24% των προμηθευτών να προέρχεται από το εξωτερικό.



Ε. Κυριότεροι Κίνδυνοι

Κίνδυνος αγοράς

Συναλλαγματικός κίνδυνος

Η Εταιρεία δραστηριοποιείται στην Ευρώπη και συνεπώς το μεγαλύτερο μέρος των συναλλαγών της διεξάγεται σε Ευρώ. Μέρος όμως των αγορών εμπορευμάτων της Εταιρείας γίνεται σε Δολάριο Αμερικής.

Η Εταιρεία για την αντιμετώπιση αυτού του κινδύνου πραγματοποιεί συμβάσεις προαγοράς συναλλάγματος (forwards), ενώ παράλληλα η πολιτική της Εταιρείας είναι να εξοφλεί τις υποχρεώσεις της προς τους προμηθευτές της άμεσα.

Οι τόκοι των δανείων είναι σε νόμισμα που δε διαφέρει από αυτό των ταμιακών ροών που προκύπτει από τις λειτουργικές δραστηριότητες της Εταιρείας (ευρώ).

Οι επενδύσεις της Εταιρείας σε άλλες θυγατρικές δεν αντισταθμίζονται, διότι αυτές οι συναλλαγματικές θέσεις θεωρούνται ότι είναι μακροχρόνιας φύσης και έχουν πραγματοποιηθεί σε ευρώ.

Κίνδυνος διακύμανσης τιμών

Ο σκοπός της διαχείρισης κινδύνου από τις συνθήκες της αγοράς είναι να ελέγχει την έκθεση της Εταιρείας στους κινδύνους αυτούς στο πλαίσιο αποδεκτών παραμέτρων, με παράλληλη βελτιστοποίηση των αποδόσεων.

α) Προϊόντα

Ο κυριότερος κίνδυνος της αγοράς συνίσταται στον κίνδυνο της μεταβλητότητας των τιμών των πρώτων υλών (σκραπ) οι οποίες με τη σειρά τους διαμορφώνουν σε σημαντικό βαθμό την τελική τιμή των προϊόντων. Πολιτική της Εταιρείας είναι να παρουσιάζει τα αποθέματα στη χαμηλότερη τιμή μεταξύ της

τιμής κόστους κτήσης και καθαρής ρευστοποιήσιμης αξίας. Σε περιόδους διακύμανσης των τιμών τα αποτελέσματα επηρεάζονται από την υποτίμηση της αξίας των αποθεμάτων. Η Εταιρεία προβαίνει σε πράξεις αντιστάθμισης κινδύνου χρησιμοποιώντας παράγωγα χρηματοοικονομικά προϊόντα όπου είναι διαθέσιμα.

β) Επενδύσεις

Οι επενδύσεις ταξινομούνται από την Εταιρεία με βάση το σκοπό για τον οποίο αποκτήθηκαν.

Η Διοίκηση αποφασίζει την κατάλληλη ταξινόμηση της επένδυσης κατά το χρόνο απόκτησης. Επίσης εκτιμά ότι δεν θα υπάρξει φαινόμενο αθέτησης πληρωμών για τις επενδύσεις αυτές.

Κίνδυνος ταμειακών ροών και κίνδυνος μεταβολών εύλογης αξίας λόγω μεταβολής των επιτοκίων

Η Εταιρεία χρηματοδοτεί τις επενδύσεις της καθώς και τις ανάγκες της σε κεφάλαια κίνησης μέσω τραπεζικού δανεισμού και ομολογιακών δανείων, με αποτέλεσμα να επιβαρύνει τα αποτελέσματά της με χρεωστικούς τόκους. Αυξητικές τάσεις στα επιτόκια θα έχουν αρνητική επίπτωση στα αποτελέσματα καθώς η Εταιρεία θα επιβαρύνεται με επιπλέον κόστος δανεισμού.

Ο κίνδυνος επιτοκίων μετριάζεται καθώς μέρος του δανεισμού της Εταιρείας είναι με σταθερά επιτόκια, είτε άμεσα είτε έμμεσα με τη χρήση χρηματοοικονομικών εργαλείων (συμβάσεις ανταλλαγής επιτοκίων).

Εάν την 31/12/2016 τα επιτόκια ήταν αυξημένα / (μειωμένα) κατά 0,25% / (-0,25%), η επίδραση στα κέρδη προ φόρων της Εταιρείας θα ήταν (ζημία) / κέρδος (-€345 χιλ.) / €345 χιλ. Αναλογικά θα επηρεάζονταν και η καθαρή θέση της Εταιρείας.

Αντίστοιχα εάν την 31/12/2015 τα επιτόκια ήταν αυξημένα / (μειωμένα) κατά 0,25% / (-0,25%), η επίδραση στα κέρδη προ φόρων της Εταιρείας θα ήταν (ζημία) / κέρδος (-€287 χιλ.) / €287 χιλ. Αναλογικά θα επηρεάζονταν και η καθαρή θέση της Εταιρείας.

Πιστωτικός κίνδυνος

Πιστωτικός κίνδυνος είναι ο κίνδυνος ζημίας της Εταιρείας σε περίπτωση που ένας πελάτης ή τρίτος σε συναλλαγή χρηματοοικονομικού μέσου δεν εκπληρώσει τις συμβατικές του υποχρεώσεις και σχετίζεται κατά κύριο λόγο με τις απαιτήσεις από πελάτες και τις επενδύσεις σε χρεόγραφα (investment securities).

Πελάτες και λοιπές απαιτήσεις

Η έκθεση της Εταιρείας σε πιστωτικό κίνδυνο επηρεάζεται κυρίως από τα χαρακτηριστικά κάθε πελάτη. Τα δημογραφικά στοιχεία της πελατειακής βάσης της Εταιρείας, συμπεριλαμβανομένου του κινδύνου αθέτησης πληρωμών που χαρακτηρίζει τη συγκεκριμένη αγορά και τη χώρα στην οποία λειτουργούν οι πελάτες, επηρεάζουν λιγότερο τον πιστωτικό κίνδυνο καθώς δεν παρατηρείται γεωγραφική συγκέντρωση πιστωτικού κινδύνου. Οι πωλήσεις της Εταιρείας γίνονται μέσω της αντιπροσωπείας της ΣΙΔΕΝΟΡ και κανένας πελάτης δεν ξεπερνά το 10% των πωλήσεων. Επομένως ο εμπορικός κίνδυνος είναι κατανεμημένος σε μεγάλο αριθμό πελατών.

Το Διοικητικό Συμβούλιο έχει θέσει μια πιστωτική πολιτική βάσει της οποίας κάθε νέος πελάτης εξετάζεται σε ατομική βάση για την πιστοληπτική του ικανότητα πριν του προταθούν οι συνθήκες όροι πληρωμών. Πιστωτικά όρια ορίζονται για κάθε πελάτη, τα οποία επανεξετάζονται ανάλογα με τις τρέχουσες συνθήκες και αναπροσαρμόζονται, αν απαιτηθεί, οι όροι πωλήσεων και εισπράξεων. Τα πιστωτικά όρια των πελατών κατά κανόνα καθορίζονται με βάση τα ασφαλιστικά όρια που λαμβάνονται για αυτούς από τις ασφαλιστικές εταιρείες και εν συνεχεία διενεργείται ασφάλιση των απαιτήσεων βάσει των ορίων αυτών.

Κατά την παρακολούθηση του πιστωτικού κινδύνου των πελατών, οι πελάτες ομαδοποιούνται ανάλογα με τα πιστωτικά χαρακτηριστικά τους, τα χαρακτηριστικά ενηλικίωσης των απαιτήσεων τους και τα τυχόν προηγούμενα προβλήματα εισπραξιμότητας που έχουν επιδείξει. Οι πελάτες και οι λοιπές απαιτήσεις περιλαμβάνουν κυρίως πελάτες χονδρικής της Εταιρείας. Οι πελάτες που χαρακτηρίζονται ως «υψηλού ρίσκου» τοποθετούνται σε ειδική κατάσταση πελατών και μελλοντικές πωλήσεις πρέπει να

προεispράττονται. Ανάλογα με το ιστορικό του πελάτη και την ιδιότητα του, η Εταιρεία για την εξασφάλιση των απαιτήσεων της ζητά, όπου αυτό είναι δυνατό, εμπράγματα ή άλλες εξασφαλίσεις (π.χ. εγγυητικές επιστολές).

Η Εταιρεία καταχωρεί πρόβλεψη απομείωσης που αντιπροσωπεύει την εκτίμηση της για ζημίες σε σχέση με τους πελάτες, τις λουπές απαιτήσεις και τις επενδύσεις σε χρεόγραφα. Η πρόβλεψη αυτή αποτελείται κυρίως από ζημίες απομείωσης συγκεκριμένων απαιτήσεων που εκτιμώνται βάσει των δεδομένων συνθηκών ότι θα πραγματοποιηθούν αλλά δεν έχουν ακόμα οριστικοποιηθεί.

Η ονομαστική αξία μείον προβλέψεις για επισφάλειες των εμπορικών απαιτήσεων εκτιμάται ότι προσεγγίζει την πραγματική τους αξία. Οι πραγματικές αξίες των χρηματοοικονομικών υποχρεώσεων για σκοπούς εμφάνισής τους στις ετήσιες οικονομικές καταστάσεις υπολογίζονται με βάση τη παρούσα αξία των μελλοντικών ταμειακών ροών που προκύπτουν από συγκεκριμένες συμβάσεις χρησιμοποιώντας το τρέχον επιτόκιο το οποίο είναι διαθέσιμο για την Εταιρεία για τη χρήση παρόμοιων χρηματοπιστωτικών μέσων.

Εγγυήσεις

Η Εταιρεία έχει ως πολιτική να μην παρέχει εγγυήσεις, παρά μόνο και κατ' εξαίρεση, με απόφαση του Διοικητικού Συμβουλίου σε συνδεδεμένες εταιρείες.

Κίνδυνος ρευστότητας

Ο κίνδυνος ρευστότητας συνίσταται στον κίνδυνο η Εταιρεία να μη δύναται να εκπληρώσει τις χρηματοοικονομικές της υποχρεώσεις όταν αυτές λήγουν. Η προσέγγιση που υιοθετεί η Εταιρεία για τη διαχείριση της ρευστότητας είναι να διασφαλίζει, μέσω διακράτησης των απολύτως αναγκαίων ταμιακών διαθεσίμων και επαρκών πιστωτικών ορίων από τις συνεργαζόμενες τράπεζες, ότι πάντα θα έχει ρευστότητα για να εκπληρώνει τις υποχρεώσεις τις όταν αυτές λήγουν, κάτω από συνθήκες αλλά και δύσκολες συνθήκες, χωρίς να υφίσταται μη αποδεκτές ζημίες ή να διακινδυνεύεται η φήμη της Εταιρείας.

Για την αποφυγή των κινδύνων ρευστότητας η Εταιρεία διενεργεί πρόβλεψη ταμιακών ροών για περίοδο έτους κατά τη σύνταξη του ετήσιου προϋπολογισμού, και μηνιαία κυλιόμενη πρόβλεψη τριών μηνών έτσι ώστε να εξασφαλίζει ότι διαθέτει αρκετά ταμιακά διαθέσιμα για να καλύψει τις λειτουργικές της ανάγκες, συμπεριλαμβανομένης της κάλυψης των χρηματοοικονομικών υποχρεώσεων της. Η πολιτική αυτή δε λαμβάνει υπόψη της τη σχετική επίδραση από ακραίες συνθήκες που δεν μπορούν να προβλεφθούν.

Διαχείριση κεφαλαίου

Η πολιτική του Διοικητικού Συμβουλίου συνίσταται στη διατήρηση μιας ισχυρής βάσης κεφαλαίου, ώστε να διατηρεί την εμπιστοσύνη πιστωτών και της αγοράς στην Εταιρεία και να επιτρέπει την μελλοντική ανάπτυξη των δραστηριοτήτων της. Το Διοικητικό Συμβούλιο παρακολουθεί την απόδοση του κεφαλαίου, την οποία ορίζει η Εταιρεία ως τα καθαρά αποτελέσματα διαιρεμένα με το σύνολο της καθαρής θέσης. Το Διοικητικό Συμβούλιο επίσης παρακολουθεί το επίπεδο των μερισμάτων στους μετόχους κοινών μετοχών.

Το Διοικητικό Συμβούλιο προσπαθεί να διατηρεί μια ισορροπία μεταξύ υψηλότερων αποδόσεων που θα ήταν εφικτές με υψηλότερα επίπεδα δανεισμού και των πλεονεκτημάτων και της ασφάλειας που θα παρείχε μια ισχυρή και υγιής κεφαλαιακή θέση.

Δείκτης Χρέους	$\frac{\text{Μακροπ ρόθεσμες Υποχρεώσεις}}{\text{Μακρ. Υποχρεώσεις + Σύνολο Ίδιων Κεφαλαίων}}$	0,55
----------------	--	------

Δείκτης χρηματοδότησης ακινήτοποιήσεων	$\frac{\text{Σύνολο Ίδιων Κεφαλαίων}}{\text{Σύνολο μη Κυκλοφορούντος Ενεργητικού}}$	47%
---	---	-----

Η Εταιρεία δεν διαθέτει ένα συγκεκριμένο πλάνο αγοράς ιδίων μετοχών.

Δεν υπήρξαν αλλαγές στην προσέγγιση που υιοθετεί η Εταιρεία σχετικά με τη διαχείριση κεφαλαίου κατά



τη διάρκεια της χρήσης.

Προσδιορισμός των ευλόγων αξιών

Η εύλογη αξία των χρηματοοικονομικών στοιχείων (π.χ. παράγωγα, μετοχές, ομόλογα, αμοιβαία κεφάλαια) που διαπραγματεύονται σε ενεργείς αγορές (χρηματιστήρια), προσδιορίζεται από τις δημοσιευόμενες τιμές που ισχύουν κατά την ημερομηνία του ισολογισμού. Για τα χρηματοοικονομικά στοιχεία ενεργητικού χρησιμοποιείται η τιμή προσφοράς και για τα χρηματοοικονομικά στοιχεία παθητικού χρησιμοποιείται η τιμή ζήτησης.

Η εύλογη αξία των χρηματοοικονομικών στοιχείων που δεν διαπραγματεύονται σε ενεργείς αγορές προσδιορίζεται με την χρήση τεχνικών αποτίμησης και παραδοχών που στηρίζονται σε δεδομένα της αγοράς κατά την ημερομηνία του ισολογισμού.

Η ονομαστική αξία μείον προβλέψεις για επισφάλειες των εμπορικών απαιτήσεων εκτιμάται ότι προσεγγίζει την πραγματική τους αξία. Οι πραγματικές αξίες των χρηματοοικονομικών υποχρεώσεων για σκοπούς εμφάνισής τους στις οικονομικές καταστάσεις υπολογίζονται με βάση τη παρούσα αξία των μελλοντικών ταμειακών ροών που προκύπτουν από συγκεκριμένες συμβάσεις χρησιμοποιώντας το τρέχον επιτόκιο το οποίο είναι διαθέσιμο για την Εταιρεία για τη χρήση παρόμοιων χρηματοπιστωτικών μέσων.

Κίνδυνοι μακροοικονομικού περιβάλλοντος στην Ελλάδα

Με την Πράξη Νομοθετικού Περιεχομένου της 28.06.2015, οι Ελληνικές τράπεζες τέθηκαν σε αργία ενώ ταυτόχρονα επιβλήθηκαν έλεγχοι στις μετακινήσεις κεφαλαίων. Η τραπεζική αργία έληξε στις 20.07.2015, ενώ οι έλεγχοι κεφαλαίων παραμένουν σε ισχύ.

Η επιστροφή στην οικονομική σταθερότητα εξαρτάται σε μεγάλο βαθμό από την εφαρμογή των συμφωνημένων όρων και προϋποθέσεων του τελευταίου προγράμματος διάσωσης.

Τα παραπάνω διατηρούν το μακροοικονομικό και χρηματοοικονομικό περιβάλλον στην χώρα ευμετάβολο.

Οι παραπάνω εξελίξεις ενδέχεται σε κάποιο βαθμό να επηρεάσουν αρνητικά τη λειτουργία, τις δραστηριότητες, στα αποτελέσματα των δραστηριοτήτων της καθώς και την οικονομική κατάσταση και τις προοπτικές της Εταιρείας με τρόπο που δεν μπορεί να προβλεφθεί επακριβώς δεδομένου ότι η πλειονότητα των δραστηριοτήτων της Εταιρείας είναι κατά βάση εξαγωγική.

Κίνδυνος Ρευστότητας:

Η αστάθεια του ελληνικού τραπεζικού τομέα δημιουργούν μια αβέβαιη οικονομική κατάσταση στην Ελλάδα η οποία ενδέχεται να επηρεάσει την ρευστότητα της Εταιρείας.

Το μεγαλύτερο μέρος του δανεισμού αφορά μακροπρόθεσμα δάνεια των οποίων η μέση ληκτότητα είναι περί τα 3 έτη. Επιπροσθέτως, το γεγονός ότι η Εταιρεία εξάγει το μεγαλύτερο μέρος της παραγωγής της αντισταθμίζει σημαντικά την τρέχουσα κατάσταση στην Ελλάδα.

Η χρηματοδότηση της Εταιρείας προέρχεται κυρίως από Ελληνικά χρηματοπιστωτικά ιδρύματα.

Η προσέγγιση που υιοθετεί η Εταιρεία για τη διαχείριση της ρευστότητας είναι να διασφαλίζει, μέσω διακράτησης των απολύτως αναγκαίων ταμιακών διαθεσίμων και επαρκών πιστωτικών ορίων από τις συνεργαζόμενες τράπεζες, ότι θα έχει ρευστότητα για να εκπληρώνει τις υποχρεώσεις της όταν αυτές λήγουν, κάτω από συνήθεις αλλά και δύσκολες συνθήκες, χωρίς να υφίσταται μη αποδεκτές ζημιές ή να διακινδυνεύεται η φήμη της. Παράλληλα για την αποφυγή των κινδύνων ρευστότητας η Εταιρεία διενεργεί πρόβλεψη ταμειακών ροών για περίοδο έτους κατά την σύνταξη του ετήσιου προϋπολογισμού, και μηνιαία κυλιόμενη πρόβλεψη τριών μηνών έτσι ώστε να εξασφαλίζει ότι διαθέτει αρκετά διαθέσιμα για να καλύψει τις λειτουργικές της ανάγκες.

Η Εταιρεία έχει άμεση πρόσβαση σε πηγές χρηματοδότησης και ιστορικά προβαίνει σε αναχρηματοδότηση των βραχυπρόθεσμων δανειακών υποχρεώσεών της. Η Εταιρεία εκτιμά ότι η αναχρηματοδότηση του βραχυπρόθεσμου δανεισμού της θα συνεχιστεί και στο μέλλον όπως και στο παρελθόν εάν αυτό κριθεί αναγκαίο.

Κατόπιν αιτήματος της διοίκησης της εταιρείας, το οποίο έγινε δεκτό από τις αρμόδιες τράπεζες και βρίσκεται στα τελικό στάδιο υπογραφών, η αποπληρωμή της κεφαλαιακής δόσης του Κοινοπρακτικού Ομολογιακού Δανείου η οποία ήταν προγραμματισμένη να πραγματοποιηθεί τον Ιούνιο του 2017 μεταφέρθηκε τον Δεκέμβριο του 2017.

Επιπλέον, η συζήτηση για περαιτέρω αναδιάρθρωση του χρονοδιαγράμματος αποπληρωμής του προαναφερθέντος δανείου για τα έτη 2018, 2019 και 2020 συνεχίζεται και αναμένεται να ολοκληρωθεί το τελευταίο τρίμηνο του 2017.

Σε κάθε περίπτωση, η εταιρεία εφαρμόζοντας τον στρατηγικό της σχεδιασμό, όπως αυτό αποτυπώνεται στο σχετικό πενταετές επιχειρηματικό της πλάνο, έχει πετύχει σημαντική αύξηση στον όγκο πωλήσεων κατά το Α' Εξάμηνο του 2017 σε σχέση με την αντίστοιχη περίοδο του 2016, ενώ η ολοκλήρωση της στρατηγικής επένδυσης του επαγωγικού φούρνου είχε ως αποτέλεσμα τη μείωση του λειτουργικού κόστους. Ως συνέπεια των ανωτέρω, η εταιρεία πέτυχε να βελτιώσει τα αποτελέσματα της. Ενδεικτικά, το Μικτό Κέρδος κατά το α' εξάμηνο του 2017 αυξήθηκε κατά 14% σε σχέση με την αντίστοιχη περίοδο της προηγούμενης χρονιάς. Η βελτίωση αυτή στα αποτελέσματα της εταιρείας αναμένεται να διατηρηθεί ως το τέλος της παρούσας χρήσης αλλά και σε βάθος πενταετίας, λόγω της αύξησης των πωλήσεων, μέσω της διείσδυσης σε νέες αγορές, αλλά και της περαιτέρω συμπίεσης του λειτουργικού κόστους. Σύμφωνα με τα παραπάνω, οι τρέχουσες εκτιμήσεις προβλέπουν βελτίωση της ρευστότητας της Εταιρείας, η οποία δύναται να καλύψει, εκτός των αναγκών κεφαλαίου κίνησης και το βραχυπρόθεσμο μέρος των μακροπρόθεσμων δανειακών υποχρεώσεων της.

Η Εταιρεία συνεχίζει να διατηρεί την «αρχή της επιχειρηματικής συνέχειας των δραστηριοτήτων της» κατά την σύνταξη των χρηματοοικονομικών καταστάσεων για την περίοδο που έληξε την 31η Δεκεμβρίου 2016.

Λειτουργικοί Κίνδυνοι:

Παραγωγή/Πωλήσεις και Προμηθευτές

Οι πωλήσεις της Εταιρείας στην Ελλάδα ανέρχονται σε 41% επί του συνολικού τζίρου για την περίοδο που έληξε την 31 Δεκεμβρίου 2016. Οι λειτουργίες της Εταιρείας στην Ελλάδα εξαρτώνται σε σημαντικό βαθμό από ξένους προμηθευτές. Υποθέτοντας ότι οι έλεγχοι κεφαλαίων που έχουν επιβληθεί επί του παρόντος θα παραμείνουν σε ισχύ, η Εταιρεία θα πρέπει να συνεχίσει να ζητά έγκριση από τις αρμόδιες αρχές για να χρησιμοποιήσει ταμειακά διαθέσιμα και ταμειακά ισοδύναμα που διακρατούνται στην Ελλάδα προκειμένου να εξυπηρετηθούν οι πληρωμές προμηθευτών εκτός Ελλάδας. Το παραπάνω θα μπορούσε να προκαλέσει καθυστέρηση εισαγωγών πρώτης ύλης.

Ωστόσο, το γεγονός αυτό είναι απομακρυσμένο καθώς η Εταιρεία πραγματοποιεί κανονικά πληρωμές από διαθέσιμα που τηρεί στο εξωτερικό, ενώ εκτιμά ότι η κανονικότητα αυτή θα συνεχίσει να πραγματοποιείται και στο μέλλον.

Οι εξελίξεις που θα μπορούσαν να επηρεάσουν αρνητικά την ελληνική οικονομία είναι πέραν του ελέγχου της Εταιρείας και η Διοίκηση δεν είναι σε θέση να προβλέψει ή να διαβλέψει τις τυχόν επιπτώσεις αυτών. Παρ' όλα αυτά, η Διοίκηση του Εταιρείας λαμβάνοντας υπ' όψιν τον εξαγωγικό του χαρακτήρα, που ενδυναμώνεται από τις σύγχρονες παραγωγικές εγκαταστάσεις που κατέχει τόσο στην Ελλάδα όσο και στο εξωτερικό εκτιμά διαρκώς την κατάσταση και τις πιθανές επιπτώσεις της και λαμβάνει έγκαιρα όλα τα αναγκαία και δυνατά μέτρα και ενέργειες για την ελαχιστοποίηση τυχόν επιπτώσεων στις δραστηριότητες της.

Πιστωτικός Κίνδυνος

Η Εταιρεία εφαρμόζει συγκεκριμένη πιστωτική πολιτική που έχει ως άξονα τον έλεγχο πιστοληπτικής ικανότητας των πελατών. Όπου κρίνεται κατάλληλο, ζητείται επιπλέον ασφαλιστική κάλυψη ως εγγύηση



πίστωσης. Επιπλέον συγκέντρωση πιστωτικού κινδύνου θεωρείται ότι υπάρχει για ποσά εισπρακτέα από το Δημόσιο. Η επιβράδυνση που παρατηρείται το τελευταίο διάστημα στην Ελληνική αγορά ενδεχομένως να επηρεάσει τη πελατειακή βάση της Εταιρείας στην Ελλάδα με επίπτωση στη μέση χρονική διάρκεια του κεφαλαίου κίνησης. Ωστόσο, οι πωλήσεις ανά πελάτη είναι κατανομημένες σε μεγάλο αριθμό πελατών γεγονός που εξασφαλίζει ότι ο εμπορικός κίνδυνος είναι κατανομημένος σε αποδεκτά επίπεδα.

Τα ταμειακά διαθέσιμα και ταμειακά ισοδύναμα θεωρούνται επίσης στοιχεία με υψηλό πιστωτικό κίνδυνο, καθώς οι τρέχουσες μακροοικονομικές συνθήκες στην Ελλάδα ασκούν σημαντική πίεση στις εγχώριες τράπεζες.

ΣΤ. Εξέλιξη Δραστηριοτήτων για το 2017

Οι εξελίξεις κατά την διάρκεια του 2016 και οι συζητήσεις σε εθνικό και διεθνές επίπεδο σχετικά με την επανεξέταση των όρων του προγράμματος χρηματοδότησης της Ελλάδας, διατηρούν το μακροοικονομικό και χρηματοοικονομικό περιβάλλον στη χώρα ευμετάβλητο. Η επιστροφή στην οικονομική σταθερότητα εξαρτάται σε μεγάλο βαθμό από τις ενέργειες και τις αποφάσεις θεσμικών οργάνων στη χώρα και στο εξωτερικό.

Η οικονομική αβεβαιότητα του οικονομικού περιβάλλοντος της χώρας αποτελεί βασικό παράγοντα κινδύνου όπου τυχόν αρνητικές εξελίξεις ενδέχεται να επηρεάσουν αρνητικά κατά κύριο λόγο τις εγχώριες δραστηριότητες και την χρηματοοικονομική κατάσταση αυτών. Η διοίκηση της Εταιρείας ΣΟΒΕΛ Α.Ε., ως μέλος του Ομίλου ΣΙΔΕΝΟΡ, λαμβάνοντας υπόψη τον εξαγωγικό της χαρακτήρα, που ενδυναμώνεται από τις σύγχρονες παραγωγικές εγκαταστάσεις που κατέχει στον Αλμυρό Μαγνησίας, εκτιμά διαρκώς την κατάσταση και λαμβάνει όλα τα αναγκαία και δυνατά μέτρα για την ελαχιστοποίηση τυχόν επιπτώσεων.

Τέλος, η ασφάλεια στους χώρους εργασίας, η προστασία του περιβάλλοντος, η αρμονική συμβίωση με την τοπική κοινωνία και η διαρκής εκπαίδευση του προσωπικού συνεχίζουν να αποτελούν αδιαπραγμάτευτους στόχους, άρρηκτα συνδεδεμένους με τη λειτουργία της εταιρείας.

Υποκαταστήματα

Η Εταιρεία τηρεί τα ακόλουθα υποκαταστήματα:

- Αμαρουσίου-Χαλανδρίου 33, 15125 Μαρούσι, Αττικής: γραφεία
- Θέση τσιγκέλι Αλμυρού Μαγνησίας: εργοστάσιο
- 245 χιλ. Ε.Ο Αθηνών-Αγρινίου, 30200 Μεσολόγγι: αποθήκη

Η κύρια δραστηριότητα του εργοστασίου στο Τσιγκέλι Μαγνησίας είναι η παραγωγή και εμπορία προϊόντων σιδήρου.

Αθήνα, 1 Σεπτεμβρίου 2017

Ο Πρόεδρος του Δ.Σ.

Γεώργιος Χ. Καλφαρέντζος
Α.Δ.Τ.: Φ 147183

Β. Έκθεση Ελέγχου Ανεξάρτητου Ορκωτού Ελεγκτή Λογιστή

Προς τους Μετόχους της Εταιρείας «SOVEL ΕΛΛΗΝΙΚΗ ΕΤΑΙΡΕΙΑ ΕΠΕΞΕΡΓΑΣΙΑΣ ΧΑΛΥΒΟΣ Α.Ε.»

Έκθεση Ελέγχου επί των Χρηματοοικονομικών Καταστάσεων

Ελέγξαμε τις συνημμένες χρηματοοικονομικές καταστάσεις της Εταιρείας «SOVEL ΕΛΛΗΝΙΚΗ ΕΤΑΙΡΕΙΑ ΕΠΕΞΕΡΓΑΣΙΑΣ ΧΑΛΥΒΟΣ Α.Ε.», οι οποίες αποτελούνται από την κατάσταση χρηματοοικονομικής θέσης της 31ης Δεκεμβρίου 2016, τις καταστάσεις αποτελεσμάτων χρήσεως και συνολικού εισοδήματος, μεταβολών ιδίων κεφαλαίων και ταμειακών ροών της χρήσεως που έληξε την ημερομηνία αυτή, καθώς και περίληψη σημαντικών λογιστικών αρχών και μεθόδων και λοιπές επεξηγηματικές πληροφορίες.

Ευθύνη της Διοίκησης για τις Χρηματοοικονομικές Καταστάσεις

Η διοίκηση έχει την ευθύνη για την κατάρτιση και εύλογη παρουσίαση αυτών των χρηματοοικονομικών καταστάσεων σύμφωνα με τα Διεθνή Πρότυπα Χρηματοοικονομικής Αναφοράς, όπως αυτά έχουν υιοθετηθεί από την Ευρωπαϊκή Ένωση, όπως και για εκείνες τις εσωτερικές δικλίδες, που η διοίκηση καθορίζει ως απαραίτητες, ώστε να καθίσταται δυνατή η κατάρτιση χρηματοοικονομικών καταστάσεων απαλλαγμένων από ουσιώδη ανακρίβεια, που οφείλεται είτε σε απάτη είτε σε λάθος.

Ευθύνη του Ελεγκτή

Η δική μας ευθύνη είναι να εκφράσουμε γνώμη επί αυτών των χρηματοοικονομικών καταστάσεων με βάση τον έλεγχο μας. Διενεργήσαμε τον έλεγχο μας σύμφωνα με τα Διεθνή Πρότυπα Ελέγχου, που έχουν ενσωματωθεί στην Ελληνική Νομοθεσία (ΦΕΚ/Β'/2848/23.10.2012). Τα πρότυπα αυτά απαιτούν να συμμορφωνόμαστε με κανόνες δεοντολογίας, καθώς και να σχεδιάζουμε και διενεργούμε τον έλεγχο με σκοπό την απόκτηση εύλογης διασφάλισης για το εάν οι χρηματοοικονομικές καταστάσεις είναι απαλλαγμένες από ουσιώδη ανακρίβεια.

Ο έλεγχος περιλαμβάνει τη διενέργεια διαδικασιών για την απόκτηση ελεγκτικών τεκμηρίων, σχετικά με τα ποσά και τις γνωστοποιήσεις στις χρηματοοικονομικές καταστάσεις. Οι επιλεγόμενες διαδικασίες βασίζονται στην κρίση του ελεγκτή περιλαμβανομένης της εκτίμησης των κινδύνων ουσιώδους ανακρίβειας των χρηματοοικονομικών καταστάσεων, που οφείλεται είτε σε απάτη είτε σε λάθος. Κατά τη διενέργεια αυτών των εκτιμήσεων κινδύνου, ο ελεγκτής εξετάζει τις εσωτερικές δικλίδες που σχετίζονται με την κατάρτιση και εύλογη παρουσίαση των χρηματοοικονομικών καταστάσεων της εταιρείας, με σκοπό το σχεδιασμό ελεγκτικών διαδικασιών κατάλληλων για τις περιστάσεις, αλλά όχι με σκοπό την έκφραση γνώμης επί της αποτελεσματικότητας των εσωτερικών δικλίδων της εταιρείας. Ο έλεγχος περιλαμβάνει επίσης την αξιολόγηση της καταλληλότητας των λογιστικών αρχών και μεθόδων που χρησιμοποιήθηκαν και του εύλογου των εκτιμήσεων που έγιναν από τη διοίκηση, καθώς και αξιολόγηση της συνολικής παρουσίας των χρηματοοικονομικών καταστάσεων.

Πιστεύουμε ότι τα ελεγκτικά τεκμήρια που έχουμε συγκεντρώσει είναι επαρκή και κατάλληλα για τη θεμελίωση της ελεγκτικής μας γνώμης.

Γνώμη

Κατά τη γνώμη μας, οι συνημμένες χρηματοοικονομικές καταστάσεις παρουσιάζουν εύλογα, από κάθε ουσιώδη άποψη, την οικονομική θέση της Εταιρείας «SOVEL ΕΛΛΗΝΙΚΗ ΕΤΑΙΡΕΙΑ ΕΠΕΞΕΡΓΑΣΙΑΣ ΧΑΛΥΒΟΣ Α.Ε.» κατά την 31η Δεκεμβρίου 2016, τη χρηματοοικονομική της επίδοση και τις ταμειακές της ροές για τη χρήση που έληξε την ημερομηνία αυτή σύμφωνα με τα Διεθνή Πρότυπα Χρηματοοικονομικής Αναφοράς, όπως αυτά έχουν υιοθετηθεί από την Ευρωπαϊκή Ένωση.

Έκθεση επί Άλλων Νομικών και Κανονιστικών Απαιτήσεων

Λαμβάνοντας υπόψη ότι η διοίκηση έχει την ευθύνη για την κατάρτιση της Έκθεσης Διαχείρισης του Διοικητικού Συμβουλίου, κατ' εφαρμογή των διατάξεων της παραγράφου 5 του άρθρου 2 (μέρος Β) του Ν. 4336/2015, σημειώνουμε ότι:

α) Κατά τη γνώμη μας η Έκθεση Διαχείρισης του Διοικητικού Συμβουλίου έχει καταρτισθεί σύμφωνα με τις ισχύουσες νομικές απαιτήσεις του άρθρου 43α του Κωδ. Ν. 2190/1920 και το περιεχόμενο αυτής αντιστοιχεί με τις συνημμένες χρηματοοικονομικές καταστάσεις της χρήσης που έληξε την 31/12/2016.

β) Με βάση τη γνώση που αποκτήσαμε κατά το έλεγχό μας, για την Εταιρεία «SOVEL ΕΛΛΗΝΙΚΗ ΕΤΑΙΡΕΙΑ ΕΠΕΞΕΡΓΑΣΙΑΣ ΧΑΛΥΒΟΣ Α.Ε.» και το περιβάλλον της, δεν έχουμε εντοπίσει ουσιώδεις ανακρίβειες στην Έκθεση Διαχείρισης του Διοικητικού της Συμβουλίου.

Θεσσαλονίκη, 8 Σεπτεμβρίου 2017



Ανώνυμη Ελεγκτική Εταιρεία
Ορκωτοί Ελεγκτές Λογιστές
ΑΜ ΣΟΕΛ 113
Λ. Κηφισίας 268, Χαλάνδρι



Όλγα Κοτζάμπαση
Ορκωτός Ελεγκτής Λογιστής
Αρ. Μ.ΣΟΕΛ 18231



Ετήσιες Οικονομικές Καταστάσεις
Της Χρήσης από 1η Ιανουαρίου 2016 έως 31η Δεκεμβρίου 2016
Σύμφωνα με τα Διεθνή Πρότυπα Χρηματοοικονομικής
Αναφοράς («ΔΠΧΑ»)

SOVEL ΕΛΛΗΝΙΚΗ
ΕΤΑΙΡΕΙΑ ΕΠΕΞΕΡΓΑΣΙΑΣ ΧΑΛΥΒΟΣ Α.Ε.
ΑΡ.Μ.Α.Ε: 23635/01/Β/91/534 (93) Λ. Μεσογείων 2-4, Αθήνα

Γ. Ετήσιες Οικονομικές Καταστάσεις

Περιεχόμενα	Σελίδα
Κατάσταση Χρηματοοικονομικής Θέσης	26
Κατάσταση Αποτελεσμάτων	28
Κατάσταση Συνολικού Εισοδήματος	28
Κατάσταση Μεταβολών Καθαρής Θέσης	29
Κατάσταση Ταμειακών Ροών	30
1 Γενικές Πληροφορίες	31
2 Σύνοψη Σημαντικών Λογιστικών Αρχών	31
3 Διαχείριση χρηματοοικονομικού κινδύνου	46
4 Λογιστικές Εκτιμήσεις και Κρίσεις της Διοικήσεως	50
5 Πωλήσεις	51
6 Πάγια Στοιχεία	52
7 Συμμετοχές σε Συγγενείς Εταιρείες που ενοποιούνται με τη μέθοδο της καθαρής θέσης από τον Όμιλο ΣΙΔΕΝΟΡ	53
8 Συμμετοχές σε θυγατρικές Εταιρείες που ενοποιούνται με ολική ενοποίηση από τον Όμιλο ΣΙΔΕΝΟΡ	54
9 Χρηματοοικονομικά Στοιχεία Διαθέσιμα προς Πώληση	54
10 Αναβαλλόμενη Φορολογία	55
11 Αποθέματα	56
12 Εμπορικές & Λοιπές Απαιτήσεις	57
13 Ταμειακά Διαθέσιμα	58
14 Μετοχικό Κεφάλαιο	58
15 Λοιπά Αποθεματικά	59
16 Δανεισμός	59
17 Υποχρεώσεις Παροχών Προσωπικού Λόγω Εξόδου από την Υπηρεσία	61
18 Επιχορηγήσεις	62
19 Προμηθευτές και Λοιπές Υποχρεώσεις	63
20 Προβλέψεις	64
21 Έξοδα ανά Κατηγορία	64
22 Παροχές στο Προσωπικό	65
23 Χρηματοοικονομικό Κόστος	66
24 Φόρος Εισοδήματος	66
25 Άλλα Έσοδα - Έξοδα	67
26 Λειτουργικές Ταμειακές Ροές	67
27 Δεσμεύσεις	68
28 Ενδεχόμενες Υποχρεώσεις	68
29 Υφιστάμενα Εμπράγματα Βάρη	68
30 Συνδεδεμένα Μέρη	68
31 Ανέλεγκτες Φορολογικά Χρήσεις	70
32 Αριθμός Απασχολούμενου Προσωπικού	70
33 Γεγονότα Μετά την Ημερομηνία του Ισολογισμού	70
34 Σημαντικά Γεγονότα	71
Κατάσταση Χρηματοοικονομικής Θέσης	

	Σημ.	31-Δεκ-16	31-Δεκ-15
ΕΝΕΡΓΗΤΙΚΟ			
Μη κυκλοφορούν ενεργητικό			
Οικόπεδα & Κτίρια	6	50.801.326	52.510.648
Μηχανολογικός Εξοπλισμός	6	114.553.585	122.222.598
Λοιπά Ενσώματα πάγια	6	1.164.367	1.426.660
Άυλα περιουσιακά στοιχεία		1	1
Επενδύσεις σε συγγενείς επιχειρήσεις	7	4.570.682	4.592.682
Επενδύσεις σε θυγατρικές επιχειρήσεις	8	226.562	6.291.933
Χρηματοοικονομικά στοιχεία διαθέσιμα προς πώληση	9	158.173	143.673
Λοιπές μακροπρόθεσμες απαιτήσεις	12	1.299.048	1.583.796
		172.773.743	188.771.990
Κυκλοφορούν ενεργητικό			
Αποθέματα	11	61.104.311	44.998.856
Εμπορικές και λοιπές απαιτήσεις	12	86.695.143	49.498.765
Ταμειακά διαθέσιμα και ισοδύναμα	13	9.251.955	3.456.570
		157.051.409	97.954.191
Σύνολο ενεργητικού		329.825.152	286.726.181
ΙΔΙΑ ΚΕΦΑΛΑΙΑ			
Ίδια κεφάλαια αποδιδόμενα στους μετόχους			
Μετοχικό κεφάλαιο	14	40.981.356	40.981.356
Αποθεματικό υπέρ το άρτιο	14	47.611.049	47.611.049
Λοιπά αποθεματικά	15	41.324.658	41.324.658
Κέρδη/ (ζημιές) εις νέον		(48.617.223)	(51.320.724)
Σύνολο		81.299.839	78.596.338
Σύνολο ιδίων κεφαλαίων		81.299.839	78.596.338
ΥΠΟΧΡΕΩΣΕΙΣ			
Μακροπρόθεσμες υποχρεώσεις			
Δάνεια	16	64.959.421	63.738.822
Αναβαλλόμενες φορολογικές υποχρεώσεις	10	24.803.011	25.063.909
Υποχρεώσεις παροχών προσωπικού λόγω εξόδου από την υπηρεσία	17	1.491.170	1.312.364
Επιχορηγήσεις	18	3.699.045	4.508.385
Προβλέψεις	20	53.297	53.297
Λοιπές μακροπρόθεσμες υποχρεώσεις	19	2.720.925	5.091.619
		97.726.869	99.768.398
Βραχυπρόθεσμες υποχρεώσεις			
Προμηθευτές και λοιπές υποχρεώσεις	19	77.563.074	57.423.300
Δάνεια	16	73.235.369	50.938.146
		150.798.443	108.361.445
Σύνολο υποχρεώσεων		248.525.312	208.129.843
Σύνολο ιδίων κεφαλαίων και υποχρεώσεων		329.825.152	286.726.181

Οι σημειώσεις στις σελίδες 31 έως 71 αποτελούν αναπόσπαστο μέρος αυτών των ετήσιων οικονομικών καταστάσεων.

Κατάσταση Αποτελεσμάτων

<i>Ποσά σε Ευρώ</i>	Σημ.	12 μήνες έως 31/12/2016	12 μήνες έως 31/12/2015
Πωλήσεις	5	256.881.649	207.640.379
Κόστος Πωληθέντων	21	<u>(218.683.864)</u>	<u>(192.595.541)</u>
Μεικτό Κέρδος		38.197.785	15.044.838
Έξοδα διάθεσης	21	(21.323.465)	(15.721.094)
Έξοδα διοίκησης	21	(5.302.529)	(2.854.480)
Λοιπά έσοδα εκμετάλλευσης	25	1.705.493	2.284.128
Λοιπά έξοδα εκμετάλλευσης	25	<u>(3.543.073)</u>	<u>(2.181.166)</u>
Αποτελέσματα εκμετάλλευσης		9.734.211	(3.427.774)
Χρηματοοικονομικά έσοδα	23	14.580	7.273
Χρηματοοικονομικά έξοδα	23	(7.261.743)	(7.019.351)
Έσοδα από μερίσματα	25	64.572	44.400
Κέρδη (ζημιές) προ φόρων		2.551.621	(10.395.452)
Φόρος εισοδήματος	24	<u>229.283</u>	<u>(2.555.098)</u>
Κέρδη (ζημιές) μετά από φόρους		2.780.904	(12.950.550)

Κατάσταση Συνολικού Εισοδήματος

	12μήνες έως 31/12/2016	12μήνες έως 31/12/2015
Κέρδη (ζημιές) μετά από φόρους	2.780.904	(12.950.550)
Αναγνωρισμένα αναλογιστικά κέρδη / ζημιές μετά φόρων	<u>(77.403)</u>	<u>71.389</u>
Συνολικό εισόδημα μετά από φόρους	(77.403)	71.389
Συγκεντρωτικό συνολικό εισόδημα μετά από φόρους	2.703.501	(12.879.161)

Οι σημειώσεις στις σελίδες 31 έως 71 αποτελούν αναπόσπαστο μέρος αυτών των ετήσιων οικονομικών καταστάσεων.

Κατάσταση Μεταβολών Καθαρής Θέσης

<i>Ποσά σε Ευρώ</i>	Μετοχικό Κεφάλαιο & Αποθεματικό Υπέρ το Άρτιο	Λοιπά αποθεματικά	Αποτελέσματα εις νέον	Σύνολο Ιδίων Κεφαλαίων
Υπόλοιπο 1 Ιανουαρίου 2015	88.592.405	41.324.658	(38.441.564)	91.475.499
Κέρδος / (ζημιά) που αναγνωρίστηκε άμεσα στα ίδια κεφάλαια	-	-	71.389	71.389
Καθαρό κέρδος περιόδου	-	-	(12.950.550)	(12.950.550)
Συγκεντρωτικά συνολικά εισοδήματα	-	-	(12.879.161)	(12.879.161)
Έκδοση μετοχικού κεφαλαίου / (μείωση)	-	-	-	-
Υπόλοιπο 31 Δεκεμβρίου 2015	88.592.405	41.324.658	(51.320.724)	78.596.338
Υπόλοιπο 1 Ιανουαρίου 2016	88.592.405	41.324.658	(51.320.724)	78.596.338
Κέρδος / (ζημιά) που αναγνωρίστηκε άμεσα στα ίδια κεφάλαια	-	-	(77.403)	(77.403)
Καθαρό κέρδος περιόδου	-	-	2.780.904	2.780.904
Συγκεντρωτικά συνολικά εισοδήματα	-	-	2.703.501	2.703.501
Υπόλοιπο 31 Δεκεμβρίου 2016	88.592.405	41.324.658	(48.617.223)	81.299.840

Οι σημειώσεις στις σελίδες 31 έως 71 αποτελούν αναπόσπαστο μέρος αυτών των ετήσιων οικονομικών καταστάσεων.

**Κατάσταση Ταμειακών Ροών**

<i>Ποσά σε ευρώ</i>	Σημ.	1/1 έως 31/12/2016	1/1 έως 31/12/2015
Ταμειακές ροές από λειτουργικές δραστηριότητες			
Ταμειακές ροές από λειτουργικές δραστηριότητες	26	(14.531.741)	644.319
Καταβληθέντες τόκοι		(6.407.378)	(6.900.091)
Καθαρές ταμειακές ροές από λειτουργικές δραστηριότητες		(20.939.119)	(6.255.772)
Ταμειακές ροές από επενδυτικές δραστηριότητες			
Αγορές ενσώματων περιουσιακών στοιχείων	6	(2.457.855)	(1.962.485)
Πωλήσεις ενσώματων και ασώματων παγίων	6	1.000	372.000
Πωλήσεις συμμετοχών	30	6.065.371	-
Μερίσματα εισπραχθέντα		6.480	41.160
Αύξηση - εξαγορά συμμετοχής σε θυγατρικές		-	(250.000)
Επιστροφή κεφαλαίου θυγατρικής		-	700.014
Επιστροφή κεφαλαίου συνδεδεμένης εταιρείας		-	18.000
Τόκοι που εισπράχθηκαν		14.580	7.273
Αγορά χρηματοοικονομικών περιουσιακών στοιχείων διαθέσιμων προς πώληση	9	(14.500)	-
Αύξηση συμμετοχής σε θυγατρικές εταιρείες		39.783	-
Καθαρές ταμειακές ροές από επενδυτικές δραστηριότητες		3.654.859	(1.074.038)
Ταμειακές ροές από χρηματοδοτικές δραστηριότητες			
Δάνεια αναληφθέντα		44.329.645	13.868.200
Αποπληρωμή δανεισμού		(21.250.000)	(3.225.000)
Καθαρές ταμειακές ροές από χρηματοδοτικές δραστηριότητες		23.079.645	10.643.200
Καθαρή (μείωση)/ αύξηση στα ταμειακά διαθέσιμα και ισοδύναμα		5.795.385	3.313.389
Ταμειακά διαθέσιμα στην αρχή της χρήσης	13	3.456.570	143.181
Ταμειακά διαθέσιμα στο τέλος της περιόδου		9.251.955	3.456.570

Οι σημειώσεις στις σελίδες 31 έως 71 αποτελούν αναπόσπαστο μέρος αυτών των ετήσιων οικονομικών καταστάσεων.

1 Γενικές Πληροφορίες

Η ΕΛΛΗΝΙΚΗ ΕΤΑΙΡΕΙΑ ΕΠΕΞΕΡΓΑΣΙΑΣ ΧΑΛΥΒΟΣ Α.Ε. (η «Εταιρεία» ή SOVEL Α.Ε.) ασχολείται με τη βιομηχανική επεξεργασία και εμπορία προϊόντων σιδήρου και χάλυβα. Η Εταιρεία δραστηριοποιείται στην Ελλάδα και στην Ευρώπη και ιδιαίτερα στην ευρύτερη περιοχή των Βαλκανίων. Η Εταιρεία είναι μέλος του ομίλου ΣΙΔΕΝΟΡ.

Η Εταιρεία εδρεύει στην Ελλάδα, Νομό Αττικής, στο Δήμο Αθήνας, στην οδό Μεσογείων 2-4 και επίσης διατηρεί υποκαταστήματα στον Αλμυρό – Μαγνησίας, όπου πραγματοποιείται το σύνολο της παραγωγικής δραστηριότητας.

Οι οικονομικές καταστάσεις έχουν εγκριθεί προς δημοσίευση από το Διοικητικό Συμβούλιο της Εταιρείας την 1 Σεπτεμβρίου 2017 και υπόκεινται σε έγκριση από τη Τακτική Γενική Συνέλευση της Εταιρείας η οποία θα συνεδριάσει την 10 Σεπτεμβρίου 2017.

Οι οικονομικές καταστάσεις της Εταιρείας δημοσιεύονται στην ηλεκτρονική διεύθυνση (<http://sovel.vionet.gr>) και επίσης περιλαμβάνονται στις ενοποιημένες οικονομικές καταστάσεις της μητρικής, οι μετοχές της οποίας είναι εισηγμένες στο Χρηματιστήριο Αξιών Αθηνών.

2 Σύνοψη Σημαντικών Λογιστικών Αρχών

Οι βασικές λογιστικές πολιτικές που έχει εφαρμόσει η Εταιρεία κατά τη σύνταξη αυτών των ετήσιων οικονομικών καταστάσεων περιγράφονται παρακάτω. Οι πολιτικές αυτές έχουν εφαρμοσθεί με συνέπεια σε όλες τις χρήσεις που παρουσιάζονται.

2.1 Πλαίσιο κατάρτισης των οικονομικών καταστάσεων

Οι οικονομικές καταστάσεις έχουν καταρτιστεί από τη διοίκηση με βάση τα Διεθνή Πρότυπα Χρηματοοικονομικής Αναφοράς (ΔΠΧΑ), που έχουν εκδοθεί από το Συμβούλιο Διεθνών Λογιστικών Προτύπων (ΣΔΛΠ), συμπεριλαμβανομένων και των Διεθνών Λογιστικών Προτύπων (ΔΛΠ) και ερμηνειών που έχουν εκδοθεί από την Επιτροπή Διερμηνειών των Διεθνών Προτύπων Χρηματοοικονομικής Αναφοράς, όπως έχουν υιοθετηθεί από την Ευρωπαϊκή Ένωση.

Οι οικονομικές καταστάσεις έχουν συνταχθεί με βάση την αρχή του ιστορικού κόστους όπως έχει τροποποιηθεί με την εκτίμηση σε εύλογη αξία των επενδύσεων διαθέσιμων προς πώληση και των χρηματοοικονομικών στοιχείων ενεργητικού και παθητικού σε εύλογη αξία μέσω αποτελεσμάτων συμπεριλαμβανομένων των παραγώγων.

Η σύνταξη των οικονομικών καταστάσεων σύμφωνα με τα ΔΠΧΑ απαιτεί τη χρήση ορισμένων σημαντικών λογιστικών εκτιμήσεων και την άσκηση κρίσης από τη Διοίκηση στη διαδικασία εφαρμογής των λογιστικών αρχών. Επίσης απαιτείται η χρήση υπολογισμών και υποθέσεων που επηρεάζουν τα αναφερθέντα ποσά των περιουσιακών στοιχείων και υποχρεώσεων, τη γνωστοποίηση ενδεχόμενων απαιτήσεων και υποχρεώσεων κατά την ημερομηνία των οικονομικών καταστάσεων και τα αναφερθέντα ποσά εισοδημάτων και εξόδων κατά τη διάρκεια της υπό αναφορά χρήσης. Παρά το γεγονός ότι αυτοί οι υπολογισμοί βασίζονται στην καλύτερη δυνατή γνώση της Διοίκησης σε σχέση με τις τρέχουσες συνθήκες και ενέργειες, τα πραγματικά αποτελέσματα μπορεί τελικά να διαφέρουν από αυτούς τους υπολογισμούς (βλέπε σημ. 4).

Βασικές προτεραιότητες της Εταιρείας SOVEL Α.Ε. ως μέλος του Ομίλου ΣΙΔΕΝΟΡ είναι:

- η διατήρηση και η περαιτέρω αύξηση του μεριδίου αγοράς
- η μόνιμη και διαρκής ενίσχυση της παρουσίας της στις αγορές της Κεντρικής Ευρώπης, των Βαλκανίων και των γειτονικών χωρών της Ανατολικής Μεσογείου, αντισταθμίζοντας την σημαντική πτώση του κλάδου κατασκευών στην Ελληνική αγορά
- η μείωση του κόστους παραγωγής
- η αποτελεσματική διαχείριση του κεφαλαίου κίνησης

Στο πλαίσιο αυτό, έχουν σχεδόν ολοκληρωθεί καινοτόμες επενδύσεις στο εργοστάσιο της SOVEL με σκοπό τη μείωση τόσο της αναλυσκόμενης ενέργειας, όσο και του αποτυπώματος άνθρακα (CO₂) του εργοστασίου.

Ως εκ τούτου η Εταιρεία συνεχίζει να υιοθετεί την «αρχή της επιχειρηματικής συνέχειας των δραστηριοτήτων τους» κατά τη σύνταξη των οικονομικών καταστάσεων της χρήσης που έληξε την 31 Δεκεμβρίου 2016.

Μακροοικονομία και επιχειρησιακό περιβάλλον στην Ελλάδα

Με την Πράξη Νομοθετικού Περιεχομένου της 28.06.2015, οι Ελληνικές τράπεζες τέθηκαν σε αργία ενώ ταυτόχρονα επιβλήθηκαν έλεγχοι στις μετακινήσεις κεφαλαίων. Η τραπεζική αργία έληξε στις 20.07.2015, ενώ οι έλεγχοι κεφαλαίων παραμένουν σε ισχύ.

Η επιστροφή στην οικονομική σταθερότητα εξαρτάται σε μεγάλο βαθμό από την εφαρμογή των συμφωνημένων όρων και προϋποθέσεων του τελευταίου προγράμματος διάσωσης.

Τα παραπάνω διατηρούν το μακροοικονομικό και χρηματοοικονομικό περιβάλλον στην χώρα ευμετάβολο.

Οι παραπάνω εξελίξεις ενδέχεται σε κάποιο βαθμό να επηρεάσουν αρνητικά τη λειτουργία, τις δραστηριότητες, στα αποτελέσματα των δραστηριοτήτων της καθώς και την οικονομική κατάσταση και τις προοπτικές της Εταιρείας με τρόπο που δεν μπορεί να προβλεφθεί επακριβώς δεδομένου ότι η πλειονότητα των δραστηριοτήτων της Εταιρείας είναι κατά βάση εξαγωγική.

Κίνδυνος Ρευστότητας:

Η αστάθεια του ελληνικού τραπεζικού τομέα δημιουργούν μια αβέβαιη οικονομική κατάσταση στην Ελλάδα η οποία ενδέχεται να επηρεάσει την ρευστότητα της Εταιρείας.

Το μεγαλύτερο μέρος του δανεισμού αφορά μακροπρόθεσμα δάνεια των οποίων η μέση ληκτότητα είναι περί τα 3 έτη. Επιπροσθέτως, το γεγονός ότι η Εταιρεία εξάγει το μεγαλύτερο μέρος της παραγωγής της αντισταθμίζει σημαντικά την τρέχουσα κατάσταση στην Ελλάδα.

Η χρηματοδότηση της Εταιρείας προέρχεται κυρίως από Ελληνικά χρηματοπιστωτικά ιδρύματα.

Η προσέγγιση που υιοθετεί η Εταιρεία για τη διαχείριση της ρευστότητας είναι να διασφαλίζει, μέσω διακράτησης των απολύτως αναγκαίων ταμιακών διαθεσίμων και επαρκών πιστωτικών ορίων από τις συνεργαζόμενες τράπεζες, ότι θα έχει ρευστότητα για να εκπληρώνει τις υποχρεώσεις της όταν αυτές λήγουν, κάτω από συνήθεις αλλά και δύσκολες συνθήκες, χωρίς να υφίσταται μη αποδεκτές ζημιές ή να διακινδυνεύεται η φήμη της. Παράλληλα για την αποφυγή των κινδύνων ρευστότητας η Εταιρεία διενεργεί πρόβλεψη ταμειακών ροών για περίοδο έτους κατά την σύνταξη του ετήσιου προϋπολογισμού, και μηνιαία κυλιόμενη πρόβλεψη τριών μηνών έτσι ώστε να εξασφαλίζει ότι διαθέτει αρκετά διαθέσιμα για να καλύψει τις λειτουργικές της ανάγκες.

Η Εταιρεία έχει άμεση πρόσβαση σε πηγές χρηματοδότησης και ιστορικά προβαίνει σε αναχρηματοδότηση των βραχυπρόθεσμων δανειακών υποχρεώσεών της. Η Εταιρεία εκτιμά ότι η αναχρηματοδότηση του βραχυπρόθεσμου δανεισμού της θα συνεχιστεί και στο μέλλον όπως και στο παρελθόν εάν αυτό κριθεί αναγκαίο.

Κατόπιν αιτήματος της διοίκησης της εταιρείας, το οποίο έγινε δεκτό από τις αρμόδιες τράπεζες και βρίσκεται στα τελικό στάδιο υπογραφών, η αποπληρωμή της κεφαλαιακής δόσης του Κοινοπρακτικού Ομολογιακού Δανείου η οποία ήταν προγραμματισμένη να πραγματοποιηθεί τον Ιούνιο του 2017 μεταφέρθηκε τον Δεκέμβριο του 2017.

Επιπλέον, η συζήτηση για περαιτέρω αναδιάρθρωση του χρονοδιαγράμματος αποπληρωμής του προαναφερθέντος δανείου για τα έτη 2018, 2019 και 2020 συνεχίζεται και αναμένεται να ολοκληρωθεί το τελευταίο τρίμηνο του 2017.

Σε κάθε περίπτωση, η εταιρεία εφαρμόζοντας τον στρατηγικό της σχεδιασμό, όπως αυτό αποτυπώνεται στο σχετικό πενταετές επιχειρηματικό της πλάνο, έχει πετύχει σημαντική αύξηση στον όγκο πωλήσεων κατά το Α' Εξάμηνο του 2017 σε σχέση με την αντίστοιχη περίοδο του 2016, ενώ η ολοκλήρωση της στρατηγικής επένδυσης του επαγωγικού φούρνου είχε ως αποτέλεσμα τη μείωση του λειτουργικού κόστους. Ως συνέπεια των ανωτέρω, η εταιρεία πέτυχε να βελτιώσει τα αποτελέσματα της. Ενδεικτικά, το Μικτό Κέρδος κατά το α' εξάμηνο του 2017 αυξήθηκε κατά 14% σε σχέση με την αντίστοιχη περίοδο της προηγούμενης χρονιάς. Η βελτίωση αυτή στα αποτελέσματα της εταιρείας αναμένεται να διατηρηθεί ως το τέλος της παρούσας χρήσης αλλά και σε βάθος πενταετίας, λόγω της αύξησης των πωλήσεων, μέσω της διεύθυνσης σε νέες αγορές, αλλά και της περαιτέρω συμπίεσης του λειτουργικού κόστους. Σύμφωνα με τα παραπάνω, οι τρέχουσες εκτιμήσεις προβλέπουν βελτίωση της ρευστότητας της Εταιρείας, η οποία δύναται να καλύψει, εκτός των αναγκών κεφαλαίου κίνησης και το βραχυπρόθεσμο μέρος των μακροπρόθεσμων δανειακών υποχρεώσεων της.

Η Εταιρεία συνεχίζει να διατηρεί την «αρχή της επιχειρηματικής συνέχειας των δραστηριοτήτων της» κατά την σύνταξη των χρηματοοικονομικών καταστάσεων για την περίοδο που έληξε την 31η Δεκεμβρίου 2016.

Λειτουργικοί Κίνδυνοι:

Παραγωγή/Πωλήσεις και Προμηθευτές

Οι πωλήσεις της Εταιρείας στην Ελλάδα ανέρχονται σε 41% επί του συνολικού τζίρου για την περίοδο που έληξε την 31 Δεκεμβρίου 2016. Οι λειτουργίες της Εταιρείας στην Ελλάδα εξαρτώνται σε σημαντικό βαθμό από ξένους προμηθευτές. Υποθέτοντας ότι οι έλεγχοι κεφαλαίων που έχουν επιβληθεί επί του παρόντος θα παραμείνουν σε ισχύ, η Εταιρεία θα πρέπει να συνεχίσει να ζητά έγκριση από τις αρμόδιες αρχές για να χρησιμοποιήσει ταμειακά διαθέσιμα και ταμειακά ισοδύναμα που διακρατούνται στην Ελλάδα προκειμένου να εξυπηρετηθούν οι πληρωμές προμηθευτών εκτός Ελλάδας. Το παραπάνω θα μπορούσε να προκαλέσει καθυστέρηση εισαγωγών πρώτης ύλης.

Ωστόσο, το γεγονός αυτό είναι απομακρυσμένο καθώς η Εταιρεία πραγματοποιεί κανονικά πληρωμές από διαθέσιμα που τηρεί στο εξωτερικό, ενώ εκτιμά ότι η κανονικότητα αυτή θα συνεχίσει να πραγματοποιείται και στο μέλλον.

Οι εξελίξεις που θα μπορούσαν να επηρεάσουν αρνητικά την ελληνική οικονομία είναι πέραν του ελέγχου της Εταιρείας και η Διοίκηση δεν είναι σε θέση να προβλέψει ή να διαβλέψει τις τυχόν επιπτώσεις αυτών. Παρ' όλα αυτά, η Διοίκηση του Εταιρείας λαμβάνοντας υπ' όψιν τον εξαγωγικό του χαρακτήρα, που ενδυναμώνεται από τις σύγχρονες παραγωγικές εγκαταστάσεις που κατέχει τόσο στην Ελλάδα όσο και στο εξωτερικό εκτιμά διαρκώς την κατάσταση και τις πιθανές επιπτώσεις της και λαμβάνει έγκαιρα όλα τα αναγκαία και δυνατά μέτρα και ενέργειες για την ελαχιστοποίηση τυχόν επιπτώσεων στις δραστηριότητες της.

Πιστωτικός Κίνδυνος

Η Εταιρεία εφαρμόζει συγκεκριμένη πιστωτική πολιτική που έχει ως άξονα τον έλεγχο πιστοληπτικής ικανότητας των πελατών. Όπου κρίνεται κατάλληλο, ζητείται επιπλέον ασφαλιστική κάλυψη ως εγγύηση πίστωσης. Επιπλέον συγκέντρωση πιστωτικού κινδύνου θεωρείται ότι υπάρχει για ποσά εισπρακτέα από το Δημόσιο. Η επιβράδυνση που παρατηρείται το τελευταίο διάστημα στην Ελληνική αγορά ενδεχομένως να επηρεάσει τη πελατειακή βάση της Εταιρείας στην Ελλάδα με επίπτωση στη μέση χρονική διάρκεια του κεφαλαίου κίνησης. Ωστόσο, οι πωλήσεις ανά πελάτη είναι κατανομημένες σε μεγάλο αριθμό πελατών γεγονός που εξασφαλίζει ότι ο εμπορικός κίνδυνος είναι κατανομημένος σε αποδεκτά επίπεδα.

Τα ταμειακά διαθέσιμα και ταμειακά ισοδύναμα θεωρούνται επίσης στοιχεία με υψηλό πιστωτικό κίνδυνο, καθώς οι τρέχουσες μακροοικονομικές συνθήκες στην Ελλάδα ασκούν σημαντική πίεση στις εγχώριες τράπεζες.

2.2 *Νέα πρότυπα, ερμηνείες και τροποποίηση υφιστάμενων Διεθνών Λογιστικών Προτύπων*

Συγκεκριμένα νέα πρότυπα, τροποποιήσεις προτύπων και διερμηνείες έχουν εκδοθεί, τα οποία είναι υποχρεωτικά για λογιστικές περιόδους που ξεκινούν κατά τη διάρκεια της παρούσας χρήσης ή μεταγενέστερα. Η εκτίμηση του Ομίλου σχετικά με την επίδραση από την εφαρμογή αυτών των νέων προτύπων, τροποποιήσεων και διερμηνειών παρατίθεται παρακάτω.

Πρότυπα και Διερμηνείες υποχρεωτικά για την τρέχουσα οικονομική χρήση

ΔΛΠ 19 Αναθεωρημένο (Τροποποίηση) «Παροχές σε Εργαζομένους»

Η περιορισμένου σκοπού τροποποίηση εφαρμόζεται σε εισφορές των εργαζομένων ή τρίτων μερών στα προγράμματα καθορισμένων παροχών και απλοποιεί την λογιστικοποίηση των εισφορών όταν είναι ανεξάρτητες του αριθμού των ετών που παρέχεται η εργασία, για παράδειγμα, εισφορές εργαζομένων που υπολογίζονται βάση ενός σταθερού ποσοστού του μισθού.

ΔΠΧΑ 11 (Τροποποίηση) «Από κοινού Συμφωνίες»

Αυτή η τροποποίηση απαιτεί από έναν επενδυτή να εφαρμόσει την μέθοδο της εξαγοράς όταν αποκτά συμμετοχή σε μία από κοινού δραστηριότητα η οποία αποτελεί μία 'επιχείρηση'.

ΔΛΠ 16 και ΔΛΠ 38 (Τροποποιήσεις) «Διευκρίνιση των Επιτρεπτών Μεθόδων Απόσβεσης»

Αυτή η τροποποίηση διευκρινίζει ότι η χρήση μεθόδων βασισμένων στα έσοδα δεν είναι κατάλληλες για τον υπολογισμό των αποσβέσεων ενός περιουσιακού στοιχείου και επίσης διευκρινίζει πως τα έσοδα δεν θεωρούνται κατάλληλη βάση επιμέτρησης της ανάλωσης των οικονομικών οφελών που ενσωματώνονται σε ένα άυλο περιουσιακό στοιχείο.

ΔΛΠ 1 (Τροποποιήσεις) "Γνωστοποιήσεις"

Οι τροποποιήσεις διευκρινίζουν τις οδηγίες του ΔΛΠ 1 σχετικά με τις έννοιες της σημαντικότητας και της συγκέντρωσης, την παρουσίαση των μερικών αθροισμάτων, την δομή των οικονομικών καταστάσεων και τις γνωστοποιήσεις των λογιστικών πολιτικών.

Ετήσιες Βελτιώσεις σε ΔΠΧΑ 2012

Οι παρακάτω τροποποιήσεις περιγράφουν τις σημαντικότερες αλλαγές που υπεισέρχονται σε ορισμένα ΔΠΧΑ ως επακόλουθο των αποτελεσμάτων του κύκλου 2010-12 του ετήσιου προγράμματος βελτιώσεων του ΣΔΛΠ.

ΔΠΧΑ 2 «Παροχές που εξαρτώνται από την αξία των μετοχών»

Η τροποποίηση διευκρινίζει τον ορισμό της 'προϊπόθεσης κατοχύρωσης' και ορίζει διακριτά τον 'όρο απόδοσης' και τον 'όρο υπηρεσίας'.

ΔΠΧΑ 3 «Συνενώσεις επιχειρήσεων»

Η τροποποίηση διευκρινίζει πως η υποχρέωση για ενδεχόμενο τίμημα το οποίο πληροί τον ορισμό του χρηματοοικονομικού στοιχείου ταξινομείται ως χρηματοοικονομική υποχρέωση ή ως στοιχείο της καθαρής θέσης βάση των ορισμών του ΔΛΠ 32 «Χρηματοοικονομικά μέσα: Παρουσίαση». Επίσης διευκρινίζει πως κάθε ενδεχόμενο τίμημα, χρηματοοικονομικό και μη χρηματοοικονομικό, που δεν είναι στοιχείο της καθαρής θέσης επιμετράται στην εύλογη αξία μέσω των αποτελεσμάτων.

ΔΠΧΑ 13 «Επιμέτρηση εύλογης αξίας»

Η τροποποίηση διευκρινίζει ότι το πρότυπο δεν αποκλείει τη δυνατότητα της επιμέτρησης βραχυπρόθεσμων απαιτήσεων και υποχρεώσεων στα ποσά των τιμολογίων σε περιπτώσεις όπου η επίπτωση της προεξόφλησης είναι ασήμαντη.

ΔΛΠ 16 «Ενσώματα πάγια» και ΔΛΠ 38 «Άυλα περιουσιακά στοιχεία»

Και τα δύο πρότυπα τροποποιήθηκαν προκειμένου να διευκρινιστεί ο τρόπος με τον οποίο αντιμετωπίζονται η προ αποσβέσεων λογιστική αξία του περιουσιακού στοιχείου και οι συσσωρευμένες αποσβέσεις όταν μια οικονομική οντότητα ακολουθεί τη μέθοδο της αναπροσαρμογής.

ΔΛΠ 24 «Γνωστοποιήσεις συνδεδεμένων μερών»

Το πρότυπο τροποποιήθηκε προκειμένου να συμπεριλάβει ως συνδεδεμένο μέρος μία εταιρεία που παρέχει υπηρεσίες βασικού διοικητικού στελέχους στην οικονομική οντότητα ή στην μητρική εταιρεία της οικονομικής οντότητας.

Ετήσιες βελτιώσεις σε ΔΠΧΑ 2014

Οι τροποποιήσεις που παρατίθενται παρακάτω περιγράφουν τις βασικές αλλαγές σε τέσσερα ΔΠΧΑ.

ΔΠΧΑ 5 «Μη κυκλοφορούντα περιουσιακά στοιχεία διακρατούμενα προς πώληση και διακοπείσες δραστηριότητες»

Η τροποποίηση διευκρινίζει πως όταν ένα περιουσιακό στοιχείο (ή ομάδα στοιχείων) αναταξινομείται από «διακρατούμενο προς πώληση» σε «διακρατούμενο προς διανομή», ή το αντίθετο, αυτό δεν αποτελεί αλλαγή στο σχέδιο για πώληση ή διανομή και δεν πρέπει να λογιστικοποιείται σαν αλλαγή.

ΔΠΧΑ 7 «Χρηματοοικονομικά μέσα: Γνωστοποιήσεις»

Η τροποποίηση προσθέτει συγκεκριμένες οδηγίες προκειμένου να βοηθήσει τη διοίκηση να προσδιορίσει εάν οι όροι μίας συμφωνίας για εξυπηρέτηση ενός χρηματοοικονομικού περιουσιακού στοιχείου το οποίο έχει μεταβιβαστεί συνιστούν συνεχιζόμενη ανάμειξη και διευκρινίζει πως οι επιπρόσθετες γνωστοποιήσεις που απαιτούνται βάσει της τροποποίησης του ΔΠΧΑ 7 «Γνωστοποιήσεις – Συμψηφισμός χρηματοοικονομικών περιουσιακών στοιχείων και υποχρεώσεων» δεν απαιτούνται για όλες τις ενδιάμεσες περιόδους, εκτός εάν απαιτείται από το ΔΛΠ 34.

ΔΛΠ 19 «Παροχές σε εργαζομένους»

Η τροποποίηση διευκρινίζει πως, όταν προσδιορίζεται το επιτόκιο προεξόφλησης για τις υποχρεώσεις παροχών προσωπικού μετά την έξοδο από την υπηρεσία, το σημαντικό είναι το νόμισμα στο οποίο παρουσιάζονται οι υποχρεώσεις και όχι η χώρα στην οποία αυτές προκύπτουν.

Πρότυπα και Διερμηνείες υποχρεωτικά για μεταγενέστερες περιόδους

ΔΠΧΑ 9 «Χρηματοοικονομικά μέσα» και μεταγενέστερες τροποποιήσεις στο ΔΠΧΑ 9 και ΔΠΧΑ 7 (εφαρμόζεται στις ετήσιες λογιστικές περιόδους που ξεκινούν την ή μετά την 1 Ιανουαρίου 2018)

Το ΔΠΧΑ 9 αντικαθιστά τις πρόνοιες του ΔΛΠ 39 που αφορούν στην ταξινόμηση και επιμέτρηση των χρηματοοικονομικών περιουσιακών στοιχείων και χρηματοοικονομικών υποχρεώσεων και συμπεριλαμβάνει επίσης ένα μοντέλο αναμενόμενων πιστωτικών ζημιών το οποίο αντικαθιστά το μοντέλο των πραγματοποιημένων πιστωτικών ζημιών που εφαρμόζεται σήμερα. Το ΔΠΧΑ 9 καθιερώνει μία προσέγγιση της λογιστικής αντιστάθμισης βασιζόμενη σε αρχές και αντιμετωπίζει ασυνέπειες και αδυναμίες στο τρέχων μοντέλο του ΔΛΠ 39. Η Εταιρεία βρίσκεται στη διαδικασία εκτίμησης της επίδρασης του ΔΠΧΑ 9 στις οικονομικές της καταστάσεις.

ΔΠΧΑ 15 «Εσοδα από Συμβόλαια με Πελάτες» (εφαρμόζεται στις ετήσιες λογιστικές περιόδους που ξεκινούν την ή μετά την 1 Ιανουαρίου 2018)

Το ΔΠΧΑ 15 εκδόθηκε τον Μάιο του 2014. Σκοπός του προτύπου είναι να παρέχει ένα ενιαίο, κατανοητό μοντέλο αναγνώρισης των εσόδων από όλα τα συμβόλαια με πελάτες ώστε να βελτιώσει τη συγκρισιμότητα μεταξύ εταιρειών του ίδιου κλάδου, διαφορετικών κλάδων και διαφορετικών κεφαλαιαγορών. Περιλαμβάνει τις αρχές που πρέπει να εφαρμόσει μία οικονομική οντότητα για να προσδιορίσει την επιμέτρηση των εσόδων και τη χρονική στιγμή της αναγνώρισής τους. Η βασική αρχή είναι ότι μία οικονομική οντότητα θα αναγνωρίσει τα έσοδα με τρόπο που να απεικονίζει τη μεταβίβαση των αγαθών ή υπηρεσιών στους πελάτες στο ποσό το οποίο αναμένει να δικαιούται σε αντάλλαγμα για αυτά τα αγαθά ή τις υπηρεσίες. Η Εταιρεία βρίσκεται στη διαδικασία εκτίμησης της επίδρασης του ΔΠΧΑ 15 στις οικονομικές της καταστάσεις.

ΔΠΧΑ 16 «Μισθώσεις» (εφαρμόζεται στις ετήσιες λογιστικές περιόδους που ξεκινούν την ή μετά την 1 Ιανουαρίου 2019)

Το ΔΠΧΑ 16 εκδόθηκε τον Ιανουάριο του 2016 και αντικαθιστά το ΔΛΠ 17. Σκοπός του προτύπου είναι να εξασφαλίσει ότι οι μισθωτές και οι εκμισθωτές παρέχουν χρήσιμη πληροφόρηση που παρουσιάζει εύλογα την ουσία των συναλλαγών που αφορούν μισθώσεις. Το ΔΠΧΑ 16 εισάγει ένα ενιαίο μοντέλο για το λογιστικό χειρισμό από την πλευρά του μισθωτή, το οποίο απαιτεί ο μισθωτής να αναγνωρίζει περιουσιακά στοιχεία και υποχρεώσεις για όλες τις συμβάσεις μισθώσεων με διάρκεια άνω των 12 μηνών, εκτός εάν το υποκείμενο περιουσιακό στοιχείο είναι μη σημαντικής αξίας. Σχετικά με το λογιστικό χειρισμό από την πλευρά του εκμισθωτή, το ΔΠΧΑ 16 ενσωματώνει ουσιαστικά τις απαιτήσεις του ΔΛΠ 17. Επομένως, ο εκμισθωτής συνεχίζει να κατηγοριοποιεί τις συμβάσεις μισθώσεων σε λειτουργικές και χρηματοδοτικές μισθώσεις, και να ακολουθεί διαφορετικό λογιστικό χειρισμό για κάθε τύπο σύμβασης. Η Εταιρεία βρίσκεται στη διαδικασία εκτίμησης της επίδρασης του ΔΠΧΑ 16 στις οικονομικές της καταστάσεις. Το πρότυπο δεν έχει υιοθετηθεί ακόμη από την Ευρωπαϊκή Ένωση.

ΔΛΠ 12 (Τροποποιήσεις) “Αναγνώριση αναβαλλόμενων φορολογικών απαιτήσεων σε μη πραγματοποιηθείσες ζημιές” (εφαρμόζεται στις ετήσιες λογιστικές περιόδους που ξεκινούν την ή μετά την 1η Ιανουαρίου 2017)

Οι τροποποιήσεις διευκρινίζουν τον λογιστικό χειρισμό σχετικά με την αναγνώριση αναβαλλόμενων φορολογικών απαιτήσεων σε μη πραγματοποιηθείσες ζημιές που έχουν προκύψει από δάνεια που επιμετρώνται στην εύλογη αξία. Οι τροποποιήσεις δεν έχουν υιοθετηθεί ακόμη από την Ευρωπαϊκή Ένωση.

ΔΛΠ 7 (Τροποποιήσεις) “Γνωστοποιήσεις” (εφαρμόζεται στις ετήσιες λογιστικές περιόδους που ξεκινούν την ή μετά την 1η Ιανουαρίου 2017)

Οι τροποποιήσεις εισάγουν υποχρεωτικές γνωστοποιήσεις που παρέχουν τη δυνατότητα στους χρήστες των οικονομικών καταστάσεων να αξιολογήσουν τις μεταβολές των υποχρεώσεων που προέρχονται από χρηματοδοτικές δραστηριότητες. Οι τροποποιήσεις δεν έχουν υιοθετηθεί ακόμη από την Ευρωπαϊκή Ένωση.

ΔΠΧΑ 2 (Τροποποιήσεις) “Ταξινόμηση και επιμέτρηση συναλλαγών που αφορούν παροχές που εξαρτώνται από την αξία των μετοχών” (εφαρμόζεται στις ετήσιες λογιστικές περιόδους που ξεκινούν την ή μετά την 1η Ιανουαρίου 2018)

Η τροποποίηση παρέχει διευκρινήσεις σχετικά με την βάση επιμέτρησης όσον αφορά παροχές που εξαρτώνται από την αξία των μετοχών και διακανονίζονται σε μετρητά και τον λογιστικό χειρισμό σχετικά με τροποποιήσεις σε όρους που μεταβάλλουν μία παροχή που διακανονίζεται σε μετρητά σε παροχή που διακανονίζεται σε συμμετοχικούς τίτλους. Επιπλέον εισάγουν μία εξαίρεση όσον αφορά τις αρχές του ΔΠΧΑ 2 με βάση την οποία μία παροχή θα πρέπει να αντιμετωπίζεται σαν να επρόκειτο να διακανονιστεί εξ ολοκλήρου σε συμμετοχικούς τίτλους, στις περιπτώσεις όπου ο εργοδότης υποχρεούται να παρακρατά ένα ποσό προς κάλυψη των φορολογικών υποχρεώσεων των εργαζομένων που προκύπτουν από παροχές

που εξαρτώνται από την αξία των μετοχών και να το αποδίδει στις φορολογικές αρχές. Οι τροποποιήσεις δεν έχουν υιοθετηθεί ακόμη από την Ευρωπαϊκή Ένωση.

ΔΛΠ 40 (Τροποποιήσεις) “Μεταφορές επενδυτικών ακινήτων” (εφαρμόζεται στις ετήσιες λογιστικές περιόδους που ξεκινούν την ή μετά την 1 Ιανουαρίου 2018)

Οι τροποποιήσεις διευκρινίζουν ότι προκειμένου να μπορεί να πραγματοποιηθεί μεταφορά προς ή από τα επενδυτικά ακίνητα θα πρέπει να έχει πραγματοποιηθεί αλλαγή στη χρήση. Προκειμένου να θεωρηθεί ότι έχει επέλθει αλλαγή στην χρήση ενός ακινήτου, θα πρέπει να αξιολογηθεί κατά πόσο το ακίνητο πληροί τον ορισμό και η αλλαγή στη χρήση να μπορεί να τεκμηριωθεί. Οι τροποποιήσεις δεν έχουν υιοθετηθεί ακόμη από την Ευρωπαϊκή Ένωση.

Ε.Λ.Δ.Π.Χ.Π 22 “Συναλλαγές σε ξένο νόμισμα και προκαταβολές” (εφαρμόζεται στις ετήσιες λογιστικές περιόδους που ξεκινούν την ή μετά την 1 Ιανουαρίου 2018)

Η Διερμηνεία παρέχει καθοδήγηση σχετικά με πως προσδιορίζεται η ημερομηνία της συναλλαγής όταν εφαρμόζεται το πρότυπο που αφορά τις συναλλαγές σε ξένο νόμισμα, ΔΛΠ 21. Η Διερμηνεία έχει εφαρμογή όταν μία οντότητα είτε καταβάλει, είτε εισπράττει προκαταβολικά τίμημα για συμβάσεις που εκφράζονται σε ξένο νόμισμα. Η Διερμηνεία δεν έχει υιοθετηθεί ακόμη από την Ευρωπαϊκή Ένωση.

Ετήσιες βελτιώσεις σε ΔΠΧΑ 2014 (Κύκλος 2014 – 2016) (εφαρμόζεται στις ετήσιες λογιστικές περιόδους που ξεκινούν την ή μετά την 1 Ιανουαρίου 2017)

Οι τροποποιήσεις που παρατίθενται παρακάτω περιγράφουν τις βασικές αλλαγές σε δύο ΔΠΧΑ. Οι τροποποιήσεις δεν έχουν υιοθετηθεί ακόμη από την Ευρωπαϊκή Ένωση.

ΔΠΧΑ 12 “Γνωστοποίηση συμμετοχής σε άλλες οικονομικές οντότητες”

Η τροποποίηση παρέχει διευκρινήσεις σχετικά με το ότι η υποχρέωση για παροχή των γνωστοποιήσεων του ΔΠΧΑ 12 έχει εφαρμογή σε συμμετοχές σε οντότητες που έχουν κατηγοριοποιηθεί ως διακρατούμενες προς πώληση, εκτός της υποχρέωσης για παροχή συνοπτικής χρηματοοικονομικής πληροφόρησης.

ΔΛΠ 28 “Συμμετοχές σε συγγενείς και κοινοπραξίες”

Οι τροποποιήσεις παρέχουν διευκρινήσεις ως προς το ότι όταν οι οργανισμοί διαχείρισης επενδύσεων κεφαλαίων, τα αμοιβαία κεφάλαια, και οντότητες με παρόμοιες δραστηριότητες εφαρμόζουν την επιλογή να επιμετρούν τις συμμετοχές σε συγγενείς ή κοινοπραξίες σε εύλογη αξία μέσω αποτελεσμάτων, αυτή η επιλογή θα πρέπει να γίνει ξεχωριστά για κάθε συγγενή ή κοινοπραξία κατά την αρχική αναγνώριση.

2.3 Επενδύσεις σε θυγατρικές και συγγενείς επιχειρήσεις

(α) *Θυγατρικές εταιρείες*

Θυγατρικές είναι οι επιχειρήσεις (συμπεριλαμβανομένων των επιχειρήσεων ειδικού σκοπού) στις οποίες ο όμιλος ασκεί έλεγχο. Ο όμιλος ασκεί έλεγχο σε μια επιχείρηση όταν ο όμιλος εκτίθεται ή έχει δικαιώματα σε μεταβλητές αποδόσεις από τη συμμετοχή του στην επιχείρηση και έχει την ικανότητα να επηρεάζει αυτές τις αποδόσεις μέσω της δύναμης που ασκεί στην επιχείρηση. Η Εταιρεία δεν συντάσσει και δεν δημοσιεύει ενοποιημένες οικονομικές καταστάσεις λόγω του ότι οι οικονομικές καταστάσεις της ίδιας και των θυγατρικών της περιλαμβάνονται στις ενοποιημένες οικονομικές καταστάσεις που συντάσσει η μητρική Εταιρεία ΣΙΔΕΝΟΡ ΒΙΟΜΗΧΑΝΙΚΗ ΧΑΛΥΒΑ Α.Ε. και για το λόγο αυτό, με βάση το Δ.Λ.Π. 27, δεν υποχρεούται στην σύνταξη ενοποιημένων οικονομικών καταστάσεων.

Έλεγχος μπορεί να υπάρχει και σε περιπτώσεις όπου η συμμετοχή στο μετοχικό κεφάλαιο με δικαίωμα ψήφου είναι μικρότερη του 50%, αλλά η Εταιρεία είναι σε θέση να εξασκήσει έλεγχο στις χρηματοοικονομικές και επιχειρηματικές πολιτικές, de facto. De facto έλεγχος υφίσταται όταν ο αριθμός

των δικαιωμάτων ψήφου της Εταιρείας, σε σχέση με τον αριθμό αλλά και την κατανομή των δικαιωμάτων των άλλων μετόχων, δίνουν τη δυνατότητα ελέγχου από την Εταιρεία των χρηματοοικονομικών και επιχειρηματικών πολιτικών.

Η απόκτηση θυγατρικών εταιρειών λογιστικοποιείται με τη μέθοδο της εξαγοράς. Το τίμημα της εξαγοράς περιλαμβάνει και την εύλογη αξία όλων των περιουσιακών στοιχείων ή υποχρέωσης που προκύπτει από τυχόν συμφωνία ενδεχόμενου τιμήματος. Οι δαπάνες που σχετίζονται με την εξαγορά εξοδοποιούνται. Εάν η επιχειρηματική συνένωση επιτυγχάνεται σταδιακά, η εύλογη αξία της συμμετοχής που κατείχε η Εταιρεία στην αποκτηθείσα εταιρεία επαναμετράται στην εύλογη αξία κατά την ημερομηνία της εξαγοράς. Το κέρδος ή η ζημιά που προκύπτει από την επαναμέτρηση αναγνωρίζεται στα αποτελέσματα αναγνωρίσιμα στοιχεία ενεργητικού και υποχρεώσεων και οι ενδεχόμενες υποχρεώσεις που αποκτώνται σε μια επιχειρηματική συνένωση, επιμετρώνται αρχικά κατά την ημερομηνία απόκτησης στην εύλογη αξία τους. Ανά περίπτωση εξαγοράς, η Εταιρεία αναγνωρίζει τυχόν μη ελέγχουσα συμμετοχή της θυγατρικής είτε στην εύλογη αξία, είτε στην αξία του μεριδίου της μη ελέγχουσας συμμετοχής στην καθαρή θέση της θυγατρικής.

Τυχόν ενδεχόμενο αντάλλαγμα που μεταβιβάζεται από τον αποκτώντα αναγνωρίζεται στην εύλογη αξία κατά την ημερομηνία απόκτησης. Οποιοσδήποτε μεταγενέστερες μεταβολές στην εύλογη αξία του ενδεχόμενου ανταλλάγματος, που τεκμαίρεται ότι αποτελούν στοιχείο του ενεργητικού ή παθητικού, αναγνωρίζονται σύμφωνα με το ΔΛΠ 39 είτε στα αποτελέσματα είτε ως μεταβολή στα λοιπά συνολικά εισοδήματα. Εάν το ενδεχόμενο αντάλλαγμα κατατάσσεται ως στοιχείο της καθαρής θέσης, δεν επαναμετράται έως την τελική τακτοποίησή του μέσω της καθαρής θέσης.

Η εταιρεία καταχωρεί τις επενδύσεις σε θυγατρικές, στις ατομικές οικονομικές καταστάσεις της, σε κόστος μείον απομείωση.

Επιπλέον, το κόστος κτήσης προσαρμόζεται ώστε να αντανakλά τις μεταβολές στο τίμημα που προκύπτουν από τυχόν τροποποιήσεις του ενδεχόμενου τιμήματος

(β) Αύξηση ποσοστού σε θυγατρικές

Η Εταιρεία χειρίζεται τις συναλλαγές με τους κατόχους μη ελεγχουσών συμμετοχών με τον ίδιο τρόπο που χειρίζεται τις συναλλαγές με τους κύριους μετόχους της Εταιρείας.

(γ) Πώληση Θυγατρικών

Όταν η Εταιρεία παύσει να έχει έλεγχο, το εναπομένον ποσοστό συμμετοχής επιμετράται εκ νέου στην εύλογη αξία του, ενώ τυχόν διαφορές που προκύπτουν σε σχέση με την τρέχουσα αξία καταχωρούνται στα αποτελέσματα. Κατόπιν, το περιουσιακό αυτό στοιχείο αναγνωρίζεται ως συγγενής επιχείρηση, κοινοπραξία ή χρηματοοικονομικό στοιχείο ενεργητικού στην εύλογη αυτή αξία. Επιπροσθέτως, σχετικά ποσά που είχαν προηγουμένως καταχωρηθεί απευθείας στα λοιπά συνολικά εισοδήματα λογιστικοποιούνται με τον ίδιο τρόπο που θα ακολουθούσαν σε περίπτωση πώλησης των εν λόγω περιουσιακών στοιχείων και υποχρεώσεων, ήτοι μεταφέρονται στα αποτελέσματα.

(δ) Συγγενείς επιχειρήσεις

Συγγενείς επιχειρήσεις είναι οι επιχειρήσεις, στις οποίες η Εταιρεία έχει ουσιώδη επιρροή, αλλά όχι έλεγχο, το οποίο γενικά ισχύει όταν το ποσοστό συμμετοχής κυμαίνεται μεταξύ 20% και 50% των δικαιωμάτων ψήφου. Οι επενδύσεις σε συγγενείς επιχειρήσεις λογιστικοποιούνται με τη μέθοδο της καθαρής θέσης και αρχικά αναγνωρίζονται στο κόστος κτήσεως. Ο λογαριασμός των επενδύσεων σε συγγενείς επιχειρήσεις περιλαμβάνει και την υπεραξία που προέκυψε κατά την εξαγορά (μειωμένη με τυχόν ζημίες απομείωσης). Οι επενδύσεις σε συγγενείς επιχειρήσεις λογιστικοποιούνται με τη μέθοδο της καθαρής θέσης και αρχικά αναγνωρίζονται στο κόστος κτήσεως, το οποίο προσαυξάνεται ή μειώνεται με την αναγνώριση του μεριδίου της Εταιρείας στα κέρδη ή τις ζημίες των συγγενών επιχειρήσεων μετά την εξαγορά.

Σε περίπτωση μείωσης του ποσοστού συμμετοχής σε συγγενή επιχείρηση, όπου όμως η Εταιρεία συνεχίζει να ασκεί σημαντική επιρροή, μόνο η αναλογία στα ποσά που είχαν προηγουμένως καταχωρηθεί απευθείας στα λοιπά συνολικά εισοδήματα θα μεταφερθεί στα αποτελέσματα.

Το μερίδιο της Εταιρείας στα κέρδη ή τις ζημίες των συγγενών επιχειρήσεων μετά την εξαγορά αναγνωρίζεται στα αποτελέσματα, ενώ το μερίδιο των μεταβολών στα λοιπά συνολικά εισοδήματα μετά

την εξαγορά, αναγνωρίζεται στα λοιπά συνολικά εισοδήματα. Οι συσσωρευμένες μεταβολές μετά την εξαγορά επηρεάζουν τη λογιστική αξία των επενδύσεων σε συγγενείς επιχειρήσεις με αντίστοιχη προσαρμογή στην τρέχουσα αξία της επένδυσης. Στην περίπτωση που το μερίδιο της Εταιρείας επί των ζημιών μιας συγγενούς υπερβεί την αξία της επένδυσης στη συγγενή, συμπεριλαμβανομένων μη εξασφαλισμένων απαιτήσεων, δεν αναγνωρίζονται επιπλέον ζημιές, εκτός εάν έχουν γίνει πληρωμές ή έχουν αναληφθεί περαιτέρω δεσμεύσεις για λογαριασμό της συγγενούς.

Η εταιρεία καταχωρεί τις επενδύσεις της σε συγγενείς εταιρείες στο κόστος κτήσης μείον την απομείωση.

2.4 Πληροφόρηση κατά Τομέα

Οι λειτουργικοί τομείς παρουσιάζονται με τρόπο που συνάδει με τις εσωτερικές οικονομικές αναφορές, σύμφωνα με τη Διοίκηση της Εταιρείας.

2.5 Συναλλαγματικές μετατροπές

(α) *Λειτουργικό νόμισμα και νόμισμα παρουσίασης.*

Τα στοιχεία των οικονομικών καταστάσεων της Εταιρείας καταχωρούνται και παρουσιάζονται στο νόμισμα του πρωτεύοντος οικονομικού περιβάλλοντος, στο οποίο η Εταιρεία λειτουργεί («λειτουργικό νόμισμα»).

(β) *Συναλλαγές και υπόλοιπα*

Κέρδη και ζημιές από συναλλαγματικές διαφορές οι οποίες προκύπτουν από την εκκαθάριση τέτοιων συναλλαγών κατά τη διάρκεια της χρήσης και από τη μετατροπή των νομισματικών περιουσιακών στοιχείων και υποχρεώσεων που εκφράζονται σε ξένο νόμισμα με τις ισχύουσες ισοτιμίες κατά την ημερομηνία ισολογισμού, καταχωρούνται στα αποτελέσματα, εκτός από τις περιπτώσεις που μεταφέρονται στα λοιπά συνολικά εισοδήματα αφού έχουν οριστεί ως μέσα αντιστάθμισης των ταμειακών ροών.

2.6 Ενσώματα Πάγια

Τα ενσώματα πάγια παρουσιάζονται στο κόστος κτήσεως μείον συσσωρευμένες αποσβέσεις και τυχόν απομείωση. Το κόστος κτήσεως περιλαμβάνει όλες τις άμεσα σχετιζόμενες δαπάνες για την απόκτηση των στοιχείων.

Το κόστος κτήσης περιλαμβάνει επίσης οποιαδήποτε μεταφορά από την καθαρή θέση κερδών/ζημιών από αντισταθμίσεις ταμειακών ροών για αγορές ενσώματων παγίων σε ξένο νόμισμα.

Μεταγενέστερες δαπάνες καταχωρούνται σε επαύξηση της λογιστικής αξίας των ενσωμάτων παγίων ή ως ξεχωριστό πάγιο μόνον εάν είναι πιθανό ότι μελλοντικά οικονομικά οφέλη θα εισρεύσουν στην Εταιρεία και το κόστος τους μπορεί να επιμετρηθεί αξιόπιστα. Το κόστος επισκευών και συντηρήσεων καταχωρείται στα αποτελέσματα όταν πραγματοποιούνται. Η λογιστική αξία του μέρους του παγίου που αντικαθίσταται από-αναγνωρίζεται.

Τα οικόπεδα δεν αποσβένονται. Οι αποσβέσεις των άλλων στοιχείων των ενσωμάτων παγίων υπολογίζονται με την σταθερή μέθοδο με ισόποσες ενδιάμεσες επιβαρύνσεις στο διάστημα της αναμενόμενης ωφέλιμης ζωής του στοιχείου, έτσι ώστε να διαγραφεί το κόστος στην υπολειμματική του αξία, ως εξής:

- Κτίρια	10-33 Έτη
- Μηχανολογικός εξοπλισμός	2-25 Έτη
- Αυτοκίνητα	6-7 Έτη
- Λοιπός εξοπλισμός	3-8 Έτη

Οι υπολειμματικές αξίες και οι ωφέλιμες ζωές των ενσωμάτων παγίων υπόκεινται σε επανεξέταση και αναπροσαρμόζονται, εάν χρειάζεται σε κάθε ημερομηνία ισολογισμού.

Όταν οι λογιστικές αξίες των ενσωμάτων παγίων υπερβαίνουν την εκτιμώμενη ανακτήσιμη αξία τους, η διαφορά (απομείωση) καταχωρείται άμεσα ως έξοδο στα αποτελέσματα.

Κατά την πώληση ενσωμάτων παγίων, οι διαφορές μεταξύ του τιμήματος που λαμβάνεται και της λογιστικής τους αξίας καταχωρούνται ως κέρδη ή ζημιές στα αποτελέσματα.

Τα γενικά κόστη δανεισμού καθώς και τα κόστη δανεισμού που έχουν αναληφθεί ειδικά για την απόκτηση, κατασκευή ή παραγωγή ενός περιουσιακού στοιχείου που πληροί τις προϋποθέσεις, κεφαλαιοποιούνται, ως τμήμα του κόστους του στοιχείου αυτού, για το χρονικό διάστημα που απαιτείται μέχρι το συγκεκριμένο περιουσιακό στοιχείο να είναι έτοιμο για χρήση ή πώληση. Περιουσιακό στοιχείο που πληρεί τις προϋποθέσεις είναι ένα περιουσιακό στοιχείο για το οποίο απαιτείται εκτεταμένη χρονική περίοδος, προκειμένου να είναι έτοιμο για τη χρήση για την οποία προσδιορίζεται ή την πώληση.

Το έσοδο από τόκους από την προσωρινή τοποθέτηση του δανεισμού που έχει αναληφθεί ειδικά για την απόκτηση, κατασκευή ή παραγωγή ενός περιουσιακού στοιχείου αφαιρείται από τα κόστη δανεισμού που επιτρέπεται να κεφαλαιοποιηθούν.

Όλα τα υπόλοιπα κόστη δανεισμού καταχωρούνται στα αποτελέσματα με την πραγματοποίησή τους.

2.7 Απομείωση αξίας μη χρηματοοικονομικών περιουσιακών στοιχείων

Τα περιουσιακά στοιχεία που έχουν απροσδιόριστη ωφέλιμη ζωή δεν αποσβένονται αλλά υπόκεινται σε έλεγχο απομείωσης ετησίως και όταν κάποια γεγονότα καταδεικνύουν ότι η λογιστική αξία μπορεί να μην είναι ανακτήσιμη. Τα περιουσιακά στοιχεία που αποσβένονται υπόκεινται σε έλεγχο απομείωσης της αξίας τους όταν υπάρχουν ενδείξεις ότι η λογιστική αξία τους δε θα ανακτηθεί. Η ανακτήσιμη αξία είναι η μεγαλύτερη μεταξύ της εύλογης αξίας μείον έξοδα πώλησης και της αξίας χρήσης (παρούσα αξία χρηματοροών που αναμένεται να δημιουργηθούν με βάση την εκτίμηση της διοίκησης για τις μελλοντικές οικονομικές και λειτουργικές συνθήκες). Οι ζημιές απομείωσης καταχωρούνται σαν έξοδα στην Κατάσταση Αποτελεσμάτων στη χρήση που προκύπτουν. Για την εκτίμηση των ζημιών απομείωσης τα περιουσιακά στοιχεία εντάσσονται στις μικρότερες δυνατές μονάδες δημιουργίας ταμειακών ροών. Οι απομειώσεις που έχουν αναγνωριστεί σε μη χρηματοοικονομικά περιουσιακά στοιχεία (εκτός της υπεραξίας) εξετάζονται σε κάθε ημερομηνία αναφοράς για τυχόν αναστροφή.

2.8 Χρηματοοικονομικά Στοιχεία Ενεργητικού

Τα χρηματοοικονομικά περιουσιακά στοιχεία της Εταιρείας ταξινομούνται στις ακόλουθες κατηγορίες. Η ταξινόμηση εξαρτάται από το σκοπό για τον οποίο αποκτήθηκε η επένδυση. Η Διοίκηση προσδιορίζει την ταξινόμηση κατά την αρχική αναγνώριση.

(α) Δάνεια απαιτήσεις

Περιλαμβάνει μη παράγωγα χρηματοοικονομικά περιουσιακά στοιχεία με πάγιες ή προσδιορισμένες πληρωμές, τα οποία δεν διαπραγματεύονται σε ενεργούς αγορές. Περιλαμβάνονται στο κυκλοφορούν ενεργητικό, εκτός από εκείνα με λήξεις μεγαλύτερες των 12 μηνών από την ημερομηνία ισολογισμού. Τα τελευταία συμπεριλαμβάνονται στα μη κυκλοφορούντα περιουσιακά στοιχεία.

(β) Διαθέσιμα προς πώληση χρηματοοικονομικά περιουσιακά στοιχεία

Περιλαμβάνει μη παράγωγα χρηματοοικονομικά περιουσιακά στοιχεία τα οποία είτε προσδιορίζονται σε αυτήν την κατηγορία, είτε δε μπορούν να ενταχθούν σε κάποια από τις ανωτέρω κατηγορίες. Περιλαμβάνονται στα μη κυκλοφορούντα περιουσιακά στοιχεία εφόσον δεν λήγουν ή η Διοίκηση δεν έχει την πρόθεση να τα ρευστοποιήσει μέσα σε 12 μήνες από την ημερομηνία Ισολογισμού.

Οι αγορές και οι πωλήσεις των επενδύσεων αναγνωρίζονται κατά την ημερομηνία της συναλλαγής, που είναι και η ημερομηνία που η Εταιρεία δεσμεύεται να αγοράσει ή να πωλήσει το στοιχείο. Οι επενδύσεις

διαθέσιμες προς πώληση, αρχικά αναγνωρίζονται στην εύλογη αξία τους πλέον των δαπανών συναλλαγής. Χρηματοοικονομικά στοιχεία σε εύλογη αξία μέσω αποτελεσμάτων αναγνωρίζονται αρχικά στην εύλογη αξία και οι δαπάνες συναλλαγής καταχωρούνται ως έξοδο στα αποτελέσματα χρήσεως. Τα δάνεια και οι απαιτήσεις αρχικά αναγνωρίζονται στην εύλογη αξία τους πλέον των δαπανών συναλλαγής. Οι επενδύσεις διαγράφονται όταν το δικαίωμα στις ταμειακές ροές από τις επενδύσεις λήγει ή μεταβιβάζεται και η Εταιρεία έχει μεταβιβάσει ουσιαδώς όλους τους κινδύνους και τα οφέλη που συνεπάγεται η ιδιοκτησία.

Στη συνέχεια, τα διαθέσιμα προς πώληση χρηματοοικονομικά περιουσιακά στοιχεία αποτιμώνται στην εύλογη αξία τους και τα σχετικά κέρδη ή ζημιές καταχωρούνται στα λοιπά συνολικά εισοδήματα. Κατά την πώληση ή απομείωση, τα συσσωρευμένα κέρδη ή οι ζημιές μεταφέρονται από τα ίδια κεφάλαια στα αποτελέσματα. Τα δάνεια και απαιτήσεις επιμετρώνται μεταγενέστερα στο αναπόσβεστο κόστος βάσει της μεθόδου του πραγματικού επιτοκίου.

Τα πραγματοποιηθέντα και μη πραγματοποιηθέντα κέρδη ή ζημιές που προκύπτουν από τις μεταβολές της εύλογης αξίας των χρηματοοικονομικών περιουσιακών στοιχείων αποτιμώνται στην εύλογη αξία τους με μεταβολές στα αποτελέσματα, αναγνωρίζονται στα αποτελέσματα της χρήσης που προκύπτουν.

Οι εύλογες αξίες των χρηματοοικονομικών περιουσιακών στοιχείων που διαπραγματεύονται σε χρηματιστηριακές αγορές προσδιορίζονται από τις τρέχουσες τιμές αγοράς. Για τα στοιχεία τα οποία δε διαπραγματεύονται σε χρηματιστηριακή αγορά, οι εύλογες αξίες προσδιορίζονται με τη χρήση τεχνικών αποτίμησης όπως ανάλυση πρόσφατων συναλλαγών, συγκρίσιμων στοιχείων που διαπραγματεύονται και προεξόφληση ταμειακών ροών.

Σε κάθε ημερομηνία ισολογισμού η Εταιρεία εκτιμά αν υπάρχουν αντικειμενικές ενδείξεις που να οδηγούν στο συμπέρασμα ότι τα χρηματοοικονομικά περιουσιακά στοιχεία έχουν υποστεί απομείωση. Για μετοχές εταιρειών που έχουν ταξινομηθεί ως χρηματοοικονομικά στοιχεία διαθέσιμα προς πώληση, τέτοια ένδειξη συνιστά η σημαντική ή παρατεταμένη μείωση της εύλογης αξίας σε σχέση με το κόστος κτήσεως. Αν στοιχειοθετείται απομείωση, η σωρευμένη στα ίδια κεφάλαια ζημιά που είναι η διαφορά μεταξύ κόστους κτήσεως και εύλογης αξίας, μεταφέρεται στα αποτελέσματα. Οι ζημιές απομείωσης σε συμμετοχικούς τίτλους που καταχωρούνται στα αποτελέσματα δεν αναστρέφονται μέσω των αποτελεσμάτων.

(γ) Απομείωση χρηματοοικονομικών στοιχείων αποτιμώμενων στο αναπόσβεστο κόστος

Η Εταιρεία αξιολογεί σε κάθε ημερομηνία αναφοράς εάν υπάρχουν ενδείξεις ότι ένα χρηματοοικονομικό περιουσιακό στοιχείο ή μια ομάδα χρηματοοικονομικών περιουσιακών στοιχείων έχει απομειωθεί. Ένα χρηματοοικονομικό περιουσιακό στοιχείο ή μία ομάδα χρηματοοικονομικών περιουσιακών στοιχείων είναι απομειωμένο και έχουν πραγματοποιηθεί ζημιές απομείωσης, αν και μόνο αν υπάρχει αντικειμενική ένδειξη απομείωσης σαν αποτέλεσμα ενός ή περισσότερων γεγονότων που συνέβησαν μετά την αρχική αναγνώριση του περιουσιακού στοιχείου ('ζημιογόνο γεγονός') και αυτό το ζημιογόνο γεγονός (ή γεγονότα) έχει επίδραση στις μελλοντικές ταμειακές ροές του χρηματοοικονομικού περιουσιακού στοιχείου ή της ομάδας χρηματοοικονομικών περιουσιακών στοιχείων, και η επίδραση αυτή μπορεί να εκτιμηθεί αξιόπιστα.

Ενδείξεις απομείωσης μπορεί να αποτελούν τα εξής γεγονότα: σημαντική οικονομική δυσκολία του χρεώστη ή ομάδας χρεωστών, καθυστέρηση ή διακοπή πληρωμής τόκων και δόσεων, πιθανότητα χρεοκοπίας ή άλλης χρηματοοικονομικής αναδιοργάνωσης και παρατηρήσιμα στοιχεία που δείχνουν μετρήσιμη μείωση στις αναμενόμενες μελλοντικές ταμειακές ροές.

Αν υπάρχει αντικειμενική ένδειξη ότι υπάρχει ζημιά απομείωσης που αφορά δάνεια και απαιτήσεις, το ποσό της ζημιάς επιμετράται ως η διαφορά μεταξύ της λογιστικής αξίας του περιουσιακού στοιχείου και της παρούσας αξίας των εκτιμώμενων μελλοντικών ταμειακών ροών (εξαιρώντας μελλοντικές πιστωτικές ζημιές που δεν έχουν πραγματοποιηθεί) προεξοφλημένες με το αρχικό πραγματικό επιτόκιο του περιουσιακού στοιχείου. Η λογιστική αξία των περιουσιακών στοιχείων μειώνεται με το ποσό της ζημιάς απομείωσης και η ζημιά καταχωρείται στα αποτελέσματα. Αν ένα δάνειο έχει μεταβλητό επιτόκιο, το επιτόκιο προεξόφλησης για την επιμέτρηση της ζημιάς απομείωσης είναι το τρέχον αποτελεσματικό επιτόκιο όπως προσδιορίστηκε από τη σύμβαση.

Αν σε επόμενη περίοδο, το ποσό της απομείωσης μειωθεί και η μείωση μπορεί αντικειμενικά να συσχετισθεί με γεγονός που συνέβη μετά την αναγνώριση της απομείωσης (π.χ. βελτίωση της πιστοληπτικής διαβάθμισης του χρεώστη), η αναστροφή της αναγνωρισμένης ζημιάς απομείωσης αναγνωρίζεται στα αποτελέσματα.

2.9 Παράγωγα Χρηματοοικονομικά Στοιχεία

Αντιστάθμιση Ταμειακών Ροών

Το μέρος των αλλαγών στην εύλογη αξία των χρηματοοικονομικών παραγώγων, τα οποία έχουν χαρακτηριστεί και κατηγοριοποιηθεί ως «αντιστάθμιση ταμειακών ροών» και αφορά σε αποτελεσματική αντιστάθμιση αναγνωρίζεται στα λοιπά συνολικά εισοδήματα. Το κέρδος / ζημία του μη αποτελεσματικού μέρους αυτών, αναγνωρίζεται αμέσως στα αποτελέσματα της χρήσεως.

Τα ποσά που έχουν συσσωρευτεί στην καθαρή θέση ανακυκλώνονται μέσω του λογαριασμού αποτελεσμάτων κατά τη στιγμή που το αντισταθμιζόμενο στοιχείο επηρεάζει το κέρδος ή τη ζημία της περιόδου. Το κέρδος / ζημία σχετιζόμενο με το αποτελεσματικό μέρος των χρηματοοικονομικών παραγώγων αντιστάθμισης κινδύνου μεταβολής επιτοκίου, αναγνωρίζεται στα αποτελέσματα χρήσεως, στο χρηματοοικονομικό κόστος.

Κατά τη στιγμή που ένα χρηματοοικονομικό παράγωγο λήξει, πουληθεί ή κρίνεται ως μη αποτελεσματική, αντιστάθμιση τότε οποιαδήποτε σωρευτική ζημιά / κέρδος παραμένει στην καθαρή θέση και αναγνωρίζεται στα αποτελέσματα χρήσεως όταν η συναλλαγή την οποία αφορά αναγνωρίζεται στα αποτελέσματα. Όταν μία προβλεπόμενη συναλλαγή παύει να ισχύει ότι θα προκύψει, τα σωρευτικά κέρδη / ζημίες που έχουν καταχωρηθεί στα λοιπά συνολικά εισοδήματα μεταφέρονται άμεσα στα αποτελέσματα χρήσεως.

Η Εταιρεία καταγράφει αναλυτικά κατά την αρχική αναγνώριση της συναλλαγής τη σχέση αντιστάθμισης μεταξύ του μέσου αντιστάθμισης και του αντισταθμιζόμενου στοιχείου, καθώς και τον σκοπό και τη στρατηγική διαχείρισης κινδύνων στα πλαίσια των οποίων η Εταιρεία προβαίνει στις συναλλαγές αντιστάθμισης. Η Εταιρεία επίσης τεκμηριώνει την αποτελεσματικότητα της σχέσης αντιστάθμισης τόσο κατά την έναρξη της αντιστάθμισης όσο και καθ' όλη τη διάρκειά της.

2.10 Αποθέματα

Τα αποθέματα αποτιμώνται στην χαμηλότερη αξία μεταξύ κόστους κτήσης και της καθαρής ρευστοποιήσιμης αξίας. Το κόστος προσδιορίζεται με τη μέθοδο του μέσου μηνιαίου σταθμικού κόστους. Χρηματοοικονομικά έξοδα δεν περιλαμβάνονται στο κόστος κτήσεως των αποθεμάτων. Η καθαρή ρευστοποιήσιμη αξία εκτιμάται με βάση τις τρέχουσες τιμές πώλησης των αποθεμάτων στα πλαίσια της συνήθους δραστηριότητας αφαιρουμένων και των τυχόν εξόδων πώλησης όπου συντρέχει περίπτωση.

2.11 Εμπορικές και λοιπές απαιτήσεις

Οι απαιτήσεις από πελάτες καταχωρούνται αρχικά στην εύλογη αξία τους και μεταγενέστερα αποτιμώνται στο αναπόσβεστο κόστος με τη μέθοδο του πραγματικού επιτοκίου, αφαιρουμένων και των ζημιών απομείωσης. Οι ζημιές απομείωσης αναγνωρίζονται όταν υπάρχει αντικειμενική ένδειξη ότι η Εταιρεία δεν είναι σε θέση να εισπράξει όλα τα ποσά που οφείλονται με βάση τους συμβατικούς όρους. Το ποσό της πρόβλεψης είναι η διαφορά μεταξύ της λογιστικής αξίας των απαιτήσεων και της παρούσας αξίας των εκτιμώμενων μελλοντικών ταμειακών ροών, προεξοφλουμένων με τη μέθοδο του πραγματικού επιτοκίου. Το ποσό της πρόβλεψης καταχωρείται ως έξοδο στην Κατάσταση Αποτελεσμάτων.

2.12 Ταμειακά διαθέσιμα και ισοδύναμα

Τα ταμειακά διαθέσιμα και ταμειακά ισοδύναμα περιλαμβάνουν τα μετρητά, και τις καταθέσεις όψεως.

2.13 Μετοχικό κεφάλαιο

Οι κοινές μετοχές περιλαμβάνονται στα ίδια κεφάλαια.

Άμεσα έξοδα για την έκδοση μετοχών, εμφανίζονται μετά την αφαίρεση του σχετικού φόρου εισοδήματος αφαιρετικά στη καθαρή θέση.

Το κόστος κτήσης ιδίων μετοχών εμφανίζεται αφαιρετικά από τα ίδια κεφάλαια της Εταιρείας, μέχρι οι ίδιες μετοχές πωληθούν, ακυρωθούν ή επανεκδοθούν. Κάθε κέρδος ή ζημιά από πώληση ιδίων μετοχών καθαρό από άμεσα για την συναλλαγή λοιπά έξοδα και φόρους, εμφανίζεται ως αποθεματικό στα ίδια κεφάλαια.

2.14 Προμηθευτές

Οι υποχρεώσεις προς προμηθευτές καταχωρούνται αρχικά στην εύλογη αξία τους και μεταγενέστερα αποτιμώνται στο αναπόσβεστο κόστος με τη μέθοδο του πραγματικού επιτοκίου. Οι υποχρεώσεις προς προμηθευτές καταχωρούνται ως βραχυπρόθεσμες υποχρεώσεις όταν η πληρωμή τους πρέπει να πραγματοποιηθεί μέσα στον επόμενο χρόνο. Αν η πληρωμή τους μπορεί να γίνει και πέραν του έτους, τότε καταχωρούνται στις μακροπρόθεσμες υποχρεώσεις.

2.15 Δανεισμός

Τα δάνεια καταχωρούνται αρχικά στην εύλογη αξία τους, μειωμένα με τα τυχόν άμεσα έξοδα για την πραγματοποίηση της συναλλαγής. Μεταγενέστερα αποτιμώνται στο αναπόσβεστο κόστος βάσει της μεθόδου του πραγματικού επιτοκίου. Τυχόν διαφορά μεταξύ του εισπραχθέντος ποσού (καθαρό από σχετικά έξοδα) και της αξίας εξόφλησης αναγνωρίζεται στα αποτελέσματα κατά την διάρκεια του δανεισμού βάσει της μεθόδου του πραγματικού επιτοκίου.

Τα δάνεια ταξινομούνται ως βραχυπρόθεσμες υποχρεώσεις εκτός εάν η Εταιρεία έχει το δικαίωμα να αναβάλλει την εξόφληση της υποχρέωσης για τουλάχιστον 12 μήνες από την ημερομηνία του ισολογισμού. Σε αυτή την περίπτωση ταξινομούνται ως μακροπρόθεσμες υποχρεώσεις.

Τα γενικά κόστη δανεισμού καθώς και τα κόστη δανεισμού που έχουν αναληφθεί ειδικά για την απόκτηση, κατασκευή ή παραγωγή ενός περιουσιακού στοιχείου που πληροί τις προϋποθέσεις, κεφαλαιοποιούνται, ως τμήμα του κόστους του στοιχείου αυτού, για το χρονικό διάστημα που απαιτείται μέχρι το συγκεκριμένο περιουσιακό στοιχείο να είναι έτοιμο για χρήση ή πώληση. Περιουσιακό στοιχείο που πληρεί τις προϋποθέσεις είναι ένα περιουσιακό στοιχείο για το οποίο απαιτείται εκτεταμένη χρονική περίοδος, προκειμένου να είναι έτοιμο για τη χρήση για την οποία προσδιορίζεται ή την πώληση.

2.16 Αναβαλλόμενος Φόρος Εισοδήματος

Ο αναβαλλόμενος φόρος εισοδήματος προσδιορίζεται με την μέθοδο της υποχρέωσης που προκύπτει από τις προσωρινές διαφορές μεταξύ της λογιστικής αξίας και της φορολογικής βάσης των περιουσιακών στοιχείων και των υποχρεώσεων. Αναβαλλόμενος φόρος εισοδήματος δεν λογίζεται εάν προκύπτει από την αρχική αναγνώριση στοιχείου ενεργητικού ή παθητικού σε συναλλαγή, εκτός επιχειρηματικής συνένωσης, η οποία όταν έγινε η συναλλαγή δεν επηρέασε ούτε το λογιστικό ούτε το φορολογικό κέρδος ή ζημιά. Ο αναβαλλόμενος φόρος προσδιορίζεται με τους φορολογικούς συντελεστές που υπάρχει γνώση κατά την ημερομηνία ισολογισμού, ότι θα ισχύουν κατά τη στιγμή που θα αναστραφούν οι προσωρινές διαφορές.

Οι αναβαλλόμενες φορολογικές απαιτήσεις αναγνωρίζονται στην έκταση στην οποία θα υπάρξει μελλοντικό φορολογητέο κέρδος για την χρησιμοποίηση της προσωρινής διαφοράς που δημιουργεί την αναβαλλόμενη φορολογική απαίτηση.

Ο αναβαλλόμενος φόρος εισοδήματος αναγνωρίζεται για τις προσωρινές διαφορές που προκύπτουν από επενδύσεις σε θυγατρικές και συνδεδεμένες επιχειρήσεις, με εξαίρεση την περίπτωση που η αναστροφή των προσωρινών διαφορών ελέγχεται από την Εταιρεία και είναι πιθανό ότι οι προσωρινές διαφορές δεν θα αναστραφούν στο προβλεπτό μέλλον.

Οι αναβαλλόμενες φορολογικές υποχρεώσεις και οι απαιτήσεις δύναται να συμψηφίζονται μόνο σε περίπτωση που αφορούν σε κοινή φορολογική αρχή και υπάρχει το δικαίωμα συμψηφισμού αυτών.

Η φορολογία αναγνωρίζεται στα αποτελέσματα εκτός εάν αφορά στοιχεία που αναγνωρίζονται στα λοιπά συνολικά εισοδήματα ή απευθείας στην καθαρή θέση. Σε αυτή την περίπτωση, ο φόρος επίσης αναγνωρίζεται στα λοιπά συνολικά εισοδήματα ή απευθείας στην καθαρή θέση αντίστοιχα.

2.17 Φορολογία

Η φορολογία εισοδήματος υπολογίζεται με βάση τη φορολογική νομοθεσία και τους φορολογικούς συντελεστές που ισχύουν στις χώρες όπου διεξάγονται οι εργασίες της Εταιρείας και καταχωρείται ως έξοδο στην περίοδο κατά την οποία προκύπτουν τα εισοδήματα.

Η Διοίκηση αξιολογεί περιοδικά τις θέσεις στις φορολογικές δηλώσεις σχετικά με καταστάσεις όπου η φορολογική νομοθεσία υπόκειται σε ερμηνεία. Σχηματίζει προβλέψεις, όπου είναι απαραίτητο, σε σχέση με τα ποσά που αναμένονται να πληρωθούν στις φορολογικές αρχές.

2.18 Παροχές στο προσωπικό

(α) Παροχές μετά την έξοδο από την Υπηρεσία

Οι παροχές μετά την έξοδο από την υπηρεσία περιλαμβάνουν τόσο προγράμματα καθορισμένων εισφορών όσο και προγράμματα καθορισμένων παροχών.

Το δεδουλευμένο κόστος των προγραμμάτων καθορισμένων εισφορών καταχωρείται ως έξοδο στην περίοδο που αφορά.

Η υποχρέωση που καταχωρείται στον ισολογισμό για τα προγράμματα καθορισμένων παροχών είναι η παρούσα αξία της δέσμευσης για την καθορισμένη παροχή μείον την εύλογη αξία των περιουσιακών στοιχείων του προγράμματος. Η δέσμευση της καθορισμένης παροχής υπολογίζεται από ανεξάρτητο αναλογιστή με τη χρήση της μεθόδου της εκτιμώμενης πιστωτικής μονάδος (Projected unit credit method). Η παρούσα αξία της υποχρέωσης καθορισμένων παροχών υπολογίζεται με προεξόφληση των αναμενόμενων μελλοντικών ταμειακών εκροών με συντελεστή προεξόφλησης επιτοκίων υψηλής πιστοληπτικής διαβάθμισης εταιρικών ομολόγων που εκφράζονται στο νόμισμα στο οποίο η παροχή θα πληρωθεί και που έχουν διάρκεια περίπου ίση με το συνταξιοδοτικό πρόγραμμα.

Τα αναλογιστικά κέρδη ή ζημιές που προκύπτουν από εμπειρικές αναπροσαρμογές και αλλαγές σε αναλογιστικές παραδοχές μεταφέρονται στα ίδια κεφάλαια μέσω της χρέωσης ή πίστωσης των λοιπών συνολικών εσόδων κατά την περίοδο την οποία προκύπτουν.

Το κόστος προϋπηρεσίας καταχωρείται άμεσα στα αποτελέσματα.

(β) Παροχές τερματισμού της απασχόλησης

Οι παροχές τερματισμού της απασχόλησης καθίστανται πληρωτέες όταν η Εταιρεία τερματίζει την απασχόληση πριν την κανονική ημερομηνία συνταξιοδότησης ή όταν ο εργαζόμενος δέχεται την εθελούσια αποχώρηση με αντάλλαγμα αυτές τις παροχές. Η Εταιρεία καταχωρεί αυτές τις παροχές το νωρίτερο από τις ακόλουθες ημερομηνίες: α) όταν η Εταιρεία δεν μπορεί πλέον να αποσύρει την προσφορά για αυτές τις παροχές και β) όταν η εταιρεία αναγνωρίζει έξοδα από αναδιοργάνωση που είναι στο πλαίσιο εφαρμογής του ΔΛΠ 37 στα οποία περιλαμβάνεται η πληρωμή παροχών τερματισμού της απασχόλησης. Στην περίπτωση που γίνεται προσφορά για εθελούσια αποχώρηση, οι παροχές τερματισμού της αποχώρησης υπολογίζονται με βάση τον αριθμό των εργαζομένων που αναμένεται να αποδεχθούν την προσφορά. Παροχές τερματισμού της απασχόλησης που οφείλονται 12 μήνες μετά την ημερομηνία αναφοράς προεξοφλούνται.

(γ) Βραχυπρόθεσμες Παροχές

Οι βραχυπρόθεσμες παροχές προς το προσωπικό σε χρήμα και είδος καταχωρούνται ως έξοδο όταν καθίστανται δεδουλευμένες.

2.19 Επιχορηγήσεις

Οι κρατικές επιχορηγήσεις αναγνωρίζονται στην εύλογη αξία τους όταν αναμένεται με βεβαιότητα ότι η επιχορήγηση θα εισπραχθεί και η Εταιρεία θα συμμορφωθεί με όλους τους προβλεπόμενους όρους.

Κρατικές επιχορηγήσεις που αφορούν έξοδα, αναβάλλονται και αναγνωρίζονται στα αποτελέσματα έτσι ώστε να αντιστοιχίζονται με τα έξοδα που προορίζονται να αποζημιώσουν.

Οι κρατικές επιχορηγήσεις που σχετίζονται με την αγορά ενσώματων παγίων, περιλαμβάνονται στις μακροπρόθεσμες υποχρεώσεις ως αναβαλλόμενες κρατικές επιχορηγήσεις και μεταφέρονται ως έσοδα στην κατάσταση λογαριασμού αποτελεσμάτων με την σταθερή μέθοδο κατά την αναμενόμενη ωφέλιμη ζωή των σχετικών περιουσιακών στοιχείων.

2.20 Προβλέψεις

Προβλέψεις αναγνωρίζονται όταν:

- i. Υπάρχει μία παρούσα νομική ή τεκμαιρόμενη δέσμευση ως αποτέλεσμα παρελθόντων γεγονότων.
- ii. Είναι πιθανόν ότι θα απαιτηθεί εκροή πόρων για τον διακανονισμό της δέσμευσης.
- iii. Το απαιτούμενο ποσό μπορεί να εκτιμηθεί αξιόπιστα.

Όπου υπάρχουν διάφορες παρόμοιες υποχρεώσεις, η πιθανότητα ότι θα απαιτηθεί εκροή κατά την εκκαθάριση προσδιορίζεται με την εξέταση της κατηγορίας υποχρεώσεων συνολικά. Πρόβλεψη αναγνωρίζεται ακόμα κι αν η πιθανότητα εκροής σχετικά με οποιοδήποτε στοιχείο που περιλαμβάνεται στην ίδια κατηγορία υποχρεώσεων μπορεί να είναι μικρή.

Οι προβλέψεις επιμετρώνται στην παρούσα αξία της δαπάνης που αναμένεται να απαιτηθεί για τον διακανονισμό της υποχρέωσης, χρησιμοποιώντας ως επιτόκιο προεξόφλησης ένα προ-φόρου επιτόκιο που αντανάκλα τις τρέχουσες εκτιμήσεις της αγοράς για τη διαχρονική αξία του χρήματος και τους συναφείς με την υποχρέωση κινδύνους. Η αύξηση της πρόβλεψης λόγω της παρόδου του χρόνου καταχωρείται σαν έξοδο από τόκους.

2.21 Αναγνώριση εσόδων

Τα έσοδα περιλαμβάνουν την εύλογη αξία των πωλήσεων αγαθών και παροχής υπηρεσιών, καθαρά από Φόρο Προστιθέμενης Αξίας, εκπτώσεις και επιστροφές. Η αναγνώριση των εσόδων γίνεται ως εξής:

(α) Πωλήσεις αγαθών

Οι πωλήσεις αγαθών αναγνωρίζονται όταν η Εταιρεία παραδίδει τα αγαθά στους πελάτες, τα αγαθά γίνονται αποδεκτά από αυτούς και η είσπραξη της απαίτησης είναι εύλογα εξασφαλισμένη.

(β) Παροχή υπηρεσιών

Τα έσοδα από παροχή υπηρεσιών λογίζονται την περίοδο που παρέχονται οι υπηρεσίες, με βάση το στάδιο ολοκλήρωσης της παρεχόμενης υπηρεσίας σε σχέση με το σύνολο των παρεχόμενων υπηρεσιών.

(γ) Έσοδα από τόκους

Τα έσοδα από τόκους αναγνωρίζονται βάσει χρονικής αναλογίας και με την χρήση του πραγματικού επιτοκίου. Όταν υπάρχει απομείωση των απαιτήσεων, η λογιστική αξία αυτών μειώνεται στο ανακτήσιμο ποσό τους το οποίο είναι η παρούσα αξία των αναμενόμενων μελλοντικών ταμειακών ροών προεξοφλουμένων με το αρχικό πραγματικό επιτόκιο. Στην συνέχεια λογίζονται τόκοι με το ίδιο επιτόκιο επί της απομειωμένης (νέας λογιστικής) αξίας.

(δ) Μερίσματα

Τα μερίσματα, λογίζονται ως έσοδα, όταν θεμελιώνεται το δικαίωμα της είσπραξης.

2.22 Μισθώσεις

Οι μισθώσεις παγίων όπου η Εταιρεία διατηρεί ουσιαδώς όλους τους κινδύνους και τα οφέλη της ιδιοκτησίας ταξινομούνται ως χρηματοδοτικές μισθώσεις. Οι χρηματοδοτικές μισθώσεις κεφαλαιοποιούνται με την έναρξη της μίσθωσης στη χαμηλότερη μεταξύ της εύλογης αξίας του παγίου στοιχείου ή της παρούσας αξίας των ελάχιστων μισθωμάτων. Οι αντίστοιχες υποχρεώσεις από μισθώματα, καθαρές από χρηματοοικονομικά έξοδα, απεικονίζονται στις υποχρεώσεις. Το μέρος του χρηματοοικονομικού εξόδου που αφορά σε χρηματοδοτικές μισθώσεις αναγνωρίζεται στα αποτελέσματα χρήσης κατά τη διάρκεια της μίσθωσης. Τα πάγια που αποκτήθηκαν με χρηματοδοτική μίσθωση αποσβένονται στη μικρότερη περίοδο μεταξύ της ωφέλιμης ζωής των παγίων και της διάρκειας μίσθωσής τους.

Μισθώσεις όπου ουσιαδώς οι κίνδυνοι και τα οφέλη της ιδιοκτησίας διατηρούνται από τον εκμισθωτή ταξινομούνται ως λειτουργικές μισθώσεις. Οι πληρωμές που γίνονται για λειτουργικές μισθώσεις αναγνωρίζονται στα αποτελέσματα χρήσης σε σταθερή βάση κατά τη διάρκεια της μίσθωσης.

2.23 Διάθεση κερδών, διανομή μερισμάτων

Η διάθεση των κερδών χρήσεως καθώς και η αναγνώριση της υποχρέωσης διανομής μερίσματος αναγνωρίζονται στις οικονομικές καταστάσεις εφόσον ληφθεί η τελική έγκριση από τη Γενική Συνέλευση των μετόχων.

2.24 Στρογγυλοποιήσεις

Τα ποσά που εμπεριέχονται σε αυτές τις οικονομικές καταστάσεις έχουν στρογγυλοποιηθεί σε ευρώ. Λόγω του γεγονότος αυτού, διαφορές που ενδέχεται να υπάρχουν οφείλονται σε αυτές τις στρογγυλοποιήσεις.

3 Διαχείριση χρηματοοικονομικού κινδύνου

Η Εταιρεία από τη χρήση των χρηματοοικονομικών της μέσων τίθεται σε πιστωτικό κίνδυνο, σε κίνδυνο ρευστότητας και σε κίνδυνο αγοράς. Η σημείωση αυτή παρουσιάζει πληροφορίες για την έκθεση της Εταιρείας σε κάθε έναν από τους ανωτέρω κινδύνους, για τους στόχους της Εταιρείας, τις πολιτικές και τις διαδικασίες που εφαρμόζει για την επιμέτρηση και τη διαχείριση του κινδύνου, καθώς και τη διαχείριση κεφαλαίου της Εταιρείας. Περισσότερα ποσοτικά στοιχεία για αυτές τις γνωστοποιήσεις περιλαμβάνονται σε όλο το εύρος των οικονομικών καταστάσεων.

Οι πολιτικές διαχείρισης κινδύνου της Εταιρείας εφαρμόζονται προκειμένου να αναγνωρίζονται και να αναλύονται οι κίνδυνοι που αντιμετωπίζει η Εταιρεία και να τίθενται όρια ανάληψης κινδύνου και να εφαρμόζονται έλεγχοι ως προς αυτά. Οι πολιτικές διαχείρισης κινδύνου και τα σχετικά συστήματα εξετάζονται περιοδικά ώστε να ενσωματώνουν τις αλλαγές που παρατηρούνται στις συνθήκες της αγοράς και στις δραστηριότητες της Εταιρείας.

Η επίβλεψη της τήρησης των πολιτικών και διαδικασιών διαχείρισης κινδύνου έχει ανατεθεί στο τμήμα Εσωτερικού Ελέγχου, το οποίο πραγματοποιεί τακτικούς και έκτακτους ελέγχους σχετικά με την εφαρμογή των διαδικασιών, τα πορίσματα των οποίων γνωστοποιούνται στο Διοικητικό Συμβούλιο.

3.1 Κίνδυνος αγοράς

3.1.1 Συναλλαγματικός κίνδυνος

Η Εταιρεία δραστηριοποιείται στην Ευρώπη και συνεπώς το μεγαλύτερο μέρος των συναλλαγών της διεξάγεται σε Ευρώ. Μέρος όμως των αγορών εμπορευμάτων της Εταιρείας γίνεται σε Δολάριο Αμερικής.

Η Εταιρεία για την αντιμετώπιση αυτού του κινδύνου πραγματοποιεί συμβάσεις προαγοράς συναλλάγματος (forwards), ενώ παράλληλα η πολιτική της Εταιρείας είναι να εξοφλεί τις υποχρεώσεις της προς τους προμηθευτές της άμεσα.

Οι τόκοι των δανείων είναι σε νόμισμα που δε διαφέρει από αυτό των ταμιακών ροών που προκύπτει από τις λειτουργικές δραστηριότητες της Εταιρείας (ευρώ).

Οι επενδύσεις της Εταιρείας σε άλλες θυγατρικές δεν αντισταθμίζονται, διότι αυτές οι συναλλαγματικές θέσεις θεωρούνται ότι είναι μακροχρόνιας φύσης και έχουν πραγματοποιηθεί σε ευρώ.

3.1.2 Κίνδυνος διακύμανσης τιμών

Ο σκοπός της διαχείρισης κινδύνου από τις συνθήκες της αγοράς είναι να ελέγχει την έκθεση της Εταιρείας στους κινδύνους αυτούς στο πλαίσιο αποδεκτών παραμέτρων, με παράλληλη βελτιστοποίηση των αποδόσεων.

α) Προϊόντα

Ο κυριότερος κίνδυνος της αγοράς συνίσταται στον κίνδυνο της μεταβλητότητας των τιμών των πρώτων υλών (σκόραπ) οι οποίες με τη σειρά τους διαμορφώνουν σε σημαντικό βαθμό την τελική τιμή των προϊόντων. Πολιτική της Εταιρείας είναι να παρουσιάζει τα αποθέματα στη χαμηλότερη τιμή μεταξύ της τιμής κόστους κτήσης και καθαρής ρευστοποιήσιμης αξίας. Σε περιόδους διακύμανσης των τιμών τα αποτελέσματα επηρεάζονται από την υποτίμηση της αξίας των αποθεμάτων. Η Εταιρεία προβαίνει σε πράξεις αντιστάθμισης κινδύνου χρησιμοποιώντας παράγωγα χρηματοοικονομικά προϊόντα όπου είναι διαθέσιμα.

β) Επενδύσεις

Οι επενδύσεις ταξινομούνται από την Εταιρεία με βάση το σκοπό για τον οποίο αποκτήθηκαν.

Η Διοίκηση αποφασίζει την κατάλληλη ταξινόμηση της επένδυσης κατά το χρόνο απόκτησης. Επίσης εκτιμά ότι δεν θα υπάρξει φαινόμενο αθέτησης πληρωμών για τις επενδύσεις αυτές.

3.1.3 Κίνδυνος ταμειακών ροών και κίνδυνος μεταβολών εύλογης αξίας λόγω μεταβολής των επιτοκίων

Η Εταιρεία χρηματοδοτεί τις επενδύσεις της καθώς και τις ανάγκες της σε κεφάλαια κίνησης μέσω τραπεζικού δανεισμού και ομολογιακών δανείων, με αποτέλεσμα να επιβαρύνει τα αποτελέσματά της με χρεωστικούς τόκους. Αυξητικές τάσεις στα επιτόκια θα έχουν αρνητική επίπτωση στα αποτελέσματα καθώς η Εταιρεία θα επιβαρύνεται με επιπλέον κόστος δανεισμού.

Ο κίνδυνος επιτοκίων μετριάζεται καθώς μέρος του δανεισμού της Εταιρείας είναι με σταθερά επιτόκια, είτε άμεσα με τη χρήση χρηματοοικονομικών εργαλείων (συμβάσεις ανταλλαγής επιτοκίων).

Εάν την 31/12/2016 τα επιτόκια ήταν αυξημένα / (μειωμένα) κατά 0,25% / (-0,25%), η επίδραση στα κέρδη προ φόρων της Εταιρείας θα ήταν (ζημία) / κέρδος (-€345 χιλ.) / €345 χιλ. Αναλογικά θα επηρεάζονταν και η καθαρή θέση της Εταιρείας.

Αντίστοιχα εάν την 31/12/2015 τα επιτόκια ήταν αυξημένα / (μειωμένα) κατά 0,25% / (-0,25%), η επίδραση στα κέρδη προ φόρων της Εταιρείας θα ήταν (ζημία) / κέρδος (-€287 χιλ.) / €287 χιλ. Αναλογικά θα επηρεάζονταν και η καθαρή θέση της Εταιρείας.

3.2 Πιστωτικός κίνδυνος

Πιστωτικός κίνδυνος είναι ο κίνδυνος ζημίας της Εταιρείας σε περίπτωση που ένας πελάτης ή τρίτος σε συναλλαγή χρηματοοικονομικού μέσου δεν εκπληρώσει τις συμβατικές του υποχρεώσεις και σχετίζεται κατά κύριο λόγο με τις απαιτήσεις από πελάτες και τις επενδύσεις σε χρεόγραφα (investment securities).

3.2.1 Πελάτες και λοιπές απαιτήσεις

Η έκθεση της Εταιρείας σε πιστωτικό κίνδυνο επηρεάζεται κυρίως από τα χαρακτηριστικά κάθε πελάτη. Τα δημογραφικά στοιχεία της πελατειακής βάσης της Εταιρείας, συμπεριλαμβανομένου του κινδύνου αθέτησης πληρωμών που χαρακτηρίζει τη συγκεκριμένη αγορά και τη χώρα στην οποία λειτουργούν οι πελάτες, επηρεάζουν λιγότερο τον πιστωτικό κίνδυνο καθώς δεν παρατηρείται γεωγραφική συγκέντρωση πιστωτικού κινδύνου. Οι πωλήσεις της Εταιρείας γίνονται μέσω της αντιπροσωπείας της ΣΙΔΕΝΟΡ και

κανένας πελάτης δεν ξεπερνά το 10% των πωλήσεων. Επομένως ο εμπορικός κίνδυνος είναι κατανεμημένος σε μεγάλο αριθμό πελατών.

Το Διοικητικό Συμβούλιο έχει θέσει μια πιστωτική πολιτική βάσει της οποίας κάθε νέος πελάτης εξετάζεται σε ατομική βάση για την πιστοληπτική του ικανότητα πριν του προταθούν οι συνθήκες όροι πληρωμών. Πιστωτικά όρια ορίζονται για κάθε πελάτη, τα οποία επανεξετάζονται ανάλογα με τις τρέχουσες συνθήκες και αναπροσαρμόζονται, αν απαιτηθεί, οι όροι πωλήσεων και εισπράξεων. Τα πιστωτικά όρια των πελατών κατά κανόνα καθορίζονται με βάση τα ασφαλιστικά όρια που λαμβάνονται για αυτούς από τις ασφαλιστικές εταιρείες και εν συνεχεία διενεργείται ασφάλιση των απαιτήσεων βάσει των ορίων αυτών.

Κατά την παρακολούθηση του πιστωτικού κινδύνου των πελατών, οι πελάτες ομαδοποιούνται ανάλογα με τα πιστωτικά χαρακτηριστικά τους, τα χαρακτηριστικά ενηλικίωσης των απαιτήσεων τους και τα τυχόν προηγούμενα προβλήματα εισπραξιμότητας που έχουν επιδείξει. Οι πελάτες και οι λοιπές απαιτήσεις περιλαμβάνουν κυρίως πελάτες χονδρικής της Εταιρείας. Οι πελάτες που χαρακτηρίζονται ως «ψηλού ρίσκου» τοποθετούνται σε ειδική κατάσταση πελατών και μελλοντικές πωλήσεις πρέπει να προεισπράττονται. Ανάλογα με το ιστορικό του πελάτη και την ιδιότητα του, η Εταιρεία για την εξασφάλιση των απαιτήσεων της ζητά, όπου αυτό είναι δυνατό, εμπράγματα ή άλλες εξασφαλίσεις (π.χ. εγγυητικές επιστολές).

Η Εταιρεία καταχωρεί πρόβλεψη απομείωσης που αντιπροσωπεύει την εκτίμηση της για ζημίες σε σχέση με τους πελάτες, τις λοιπές απαιτήσεις και τις επενδύσεις σε χρεόγραφα. Η πρόβλεψη αυτή αποτελείται κυρίως από ζημίες απομείωσης συγκεκριμένων απαιτήσεων που εκτιμώνται βάσει των δεδομένων συνθηκών ότι θα πραγματοποιηθούν αλλά δεν έχουν ακόμα οριστικοποιηθεί.

Η ονομαστική αξία μείον προβλέψεις για επισφάλειες των εμπορικών απαιτήσεων εκτιμάται ότι προσεγγίζει την πραγματική τους αξία. Οι πραγματικές αξίες των χρηματοοικονομικών υποχρεώσεων για σκοπούς εμφάνισής τους στις ετήσιες οικονομικές καταστάσεις υπολογίζονται με βάση τη παρούσα αξία των μελλοντικών ταμειακών ροών που προκύπτουν από συγκεκριμένες συμβάσεις χρησιμοποιώντας το τρέχον επιτόκιο το οποίο είναι διαθέσιμο για την Εταιρεία για τη χρήση παρόμοιων χρηματοπιστωτικών μέσων.

3.2.2 Εγγυήσεις

Η Εταιρεία έχει ως πολιτική να μην παρέχει εγγυήσεις, παρά μόνο και κατ' εξαίρεση, με απόφαση του Διοικητικού Συμβουλίου σε συνδεδεμένες εταιρείες.

3.3 Κίνδυνος ρευστότητας

Ο κίνδυνος ρευστότητας συνίσταται στον κίνδυνο η Εταιρεία να μη δύναται να εκπληρώσει τις χρηματοοικονομικές τις υποχρεώσεις όταν αυτές λήγουν. Η προσέγγιση που υιοθετεί η Εταιρεία για τη διαχείριση της ρευστότητας είναι να διασφαλίζει, μέσω διακράτησης των απολύτως αναγκαίων ταμιακών διαθεσίμων και επαρκών πιστωτικών ορίων από τις συνεργαζόμενες τράπεζες, ότι πάντα θα έχει ρευστότητα για να εκπληρώνει τις υποχρεώσεις τις όταν αυτές λήγουν, κάτω από συνθήκες αλλά και δύσκολες συνθήκες, χωρίς να υφίσταται μη αποδεκτές ζημίες ή να διακινδυνεύεται η φήμη της Εταιρείας.

Για την αποφυγή των κινδύνων ρευστότητας η Εταιρεία διενεργεί πρόβλεψη ταμιακών ροών για περίοδο έτους κατά τη σύνταξη του ετήσιου προϋπολογισμού, και μηνιαία κυλιόμενη πρόβλεψη τριών μηνών έτσι ώστε να εξασφαλίζει ότι διαθέτει αρκετά ταμιακά διαθέσιμα για να καλύψει τις λειτουργικές της ανάγκες.

Οι εξελίξεις κατά την διάρκεια του 2016 και οι συζητήσεις σε εθνικό και διεθνές επίπεδο σχετικά με την επανεξέταση των όρων του προγράμματος χρηματοδότησης της Ελλάδας, διατηρούν το μακροοικονομικό και χρηματοοικονομικό περιβάλλον στη χώρα ευμετάβλητο. Η επιστροφή στην οικονομική σταθερότητα εξαρτάται σε μεγάλο βαθμό από τις ενέργειες και τις αποφάσεις θεσμικών οργάνων στη χώρα και στο εξωτερικό.

Η οικονομική αβεβαιότητα του οικονομικού περιβάλλοντος της χώρας αποτελεί βασικό παράγοντα κινδύνου όπου τυχόν αρνητικές εξελίξεις ενδέχεται να επηρεάσουν αρνητικά κατά κύριο λόγο τις εγχώριες δραστηριότητες και την χρηματοοικονομική κατάσταση αυτών. Η διοίκηση της Εταιρείας SOVEL, ως μέλος του Ομίλου ΣΙΔΕΝΟΡ, λαμβάνοντας υπόψη τον εξαγωγικό της χαρακτήρα, που ενδυναμώνεται από τις σύγχρονες παραγωγικές εγκαταστάσεις που κατέχει στην Ελλάδα, εκτιμά διαρκώς την κατάσταση και λαμβάνει όλα τα αναγκαία και δυνατά μέτρα για την ελαχιστοποίηση τυχόν επιπτώσεων.

3.4 Διαχείριση κεφαλαίου

Η πολιτική του Διοικητικού Συμβουλίου συνίσταται στη διατήρηση μιας ισχυρής βάσης κεφαλαίου, ώστε να διατηρεί την εμπιστοσύνη πιστωτών και της αγοράς στην Εταιρεία και να επιτρέπει την μελλοντική ανάπτυξη των δραστηριοτήτων της. Το Διοικητικό Συμβούλιο παρακολουθεί την απόδοση του κεφαλαίου, την οποία ορίζει η Εταιρεία ως τα καθαρά αποτελέσματα διαιρεμένα με το σύνολο της καθαρής θέσης. Το Διοικητικό Συμβούλιο επίσης παρακολουθεί το επίπεδο των μερισμάτων στους μετόχους κοινών μετοχών.

Το Διοικητικό Συμβούλιο προσπαθεί να διατηρεί μια ισορροπία μεταξύ υψηλότερων αποδόσεων που θα ήταν εφικτές με υψηλότερα επίπεδα δανεισμού και των πλεονεκτημάτων και της ασφάλειας που θα παρείχε μια ισχυρή και υγιής κεφαλαιακή θέση.

Οι συντελεστές μόχλευσης στις 31 Δεκεμβρίου 2016 και 2015 αντίστοιχα είχαν ως εξής:

Ποσά σε Ευρώ	31/12/2016	31/12/2015
Σύνολο δανεισμού	138.194.790	114.676.968
Μείον Ταμειακά διαθέσιμα και ταμειακά ισοδύναμα	9.251.955	3.456.570
Καθαρός Δανεισμός	128.942.835	111.220.398
Σύνολο καθαρής θέσης	81.299.840	78.596.338
Συνολικά απασχολούμενα κεφάλαια	210.242.675	189.816.736
Συντελεστής μόχλευσης	61%	59%

Δεν υπήρξαν αλλαγές στην προσέγγιση που υιοθετεί η Εταιρεία σχετικά με τη διαχείριση κεφαλαίου κατά τη διάρκεια της χρήσης.

3.5 Προσδιορισμός των ευλόγων αξιών

Ο παρακάτω πίνακας παρουσιάζει τα χρηματοοικονομικά στοιχεία που αποτιμώνται σε εύλογη αξία κατά την ημερομηνία του ισολογισμού της Εταιρείας, ανάλογα με τον τρόπο προσδιορισμού της εύλογης αξίας τους:

Τα διάφορα επίπεδα έχουν προσδιοριστεί ως εξής:

Πρώτο Επίπεδο: Περιλαμβάνει εισηγμένες τιμές που αναφέρονται σε ενεργή αγορές για την συγκεκριμένη απαίτηση και υποχρέωση.

Δεύτερο Επίπεδο: Περιλαμβάνει τη συλλογή αποτιμήσεων, εκτός των εισηγμένων τιμών που ανήκουν στο πρώτο επίπεδο και θεωρούνται άμεσα ή έμμεσα αντικειμενικές.

Τρίτο Επίπεδο: Περιλαμβάνει την συλλογή αποτιμήσεων οι οποίες δεν βασίζονται σε αντικειμενικά δεδομένα της αγοράς.

Τα διάφορα επίπεδα έχουν ορισθεί ως εξής:

	31/12/2016				31/12/2015			
	Πρώτο επίπεδο	Δεύτερο επίπεδο	Τρίτο επίπεδο	Σύνολο	Πρώτο επίπεδο	Δεύτερο επίπεδο	Τρίτο επίπεδο	Σύνολο
<i>Ποσά σε ευρώ</i>								
Χρηματοοικονομικά μέσα διαθέσιμα προς πώληση	9	-	158.173	158.173	-	-	143.673	143.673
		-	158.173	158.173	-	-	143.673	143.673

Δεν υπήρξαν μεταφορές ανάμεσα στο Επίπεδο 1 και Επίπεδο 2 κατά την διάρκεια της περιόδου.

Τεχνικές Αποτίμησης Εύλογων Αξιών Επίπεδο 2

Τα παράγωγα του επιπέδου 2 αποτελούνται από συμβάσεις προθεσμιακών συμβολαίων σε ξένο νόμισμα (forward).

Η εύλογη αξία των παραπάνω συμβολαίων προσδιορίζεται με την χρήση προθεσμιακών ισοτιμιών της ημερομηνίας του ισολογισμού, προεξοφλημένη σε παρούσες αξίες.

Αποτίμηση Ευλόγων Αξιών Επίπεδο 3

Τα χρηματοοικονομικά μέσα διαθέσιμα προς πώληση του επιπέδου 3, αφορούν τίτλους μη εισηγμένους σε διαπραγματεύσιμη αγορά με αποτέλεσμα να μην είναι δυνατόν να υπολογιστεί με αξιοπιστία η εύλογη αξία τους και αποτιμώνται στο κόστος κτήσης τους.

Διαδικασία επιμέτρησης

Η οικονομική διεύθυνση αναλαμβάνει την επιμέτρηση των χρηματοοικονομικών στοιχείων και των εύλογων αξιών του τρίτου επιπέδου που απαιτούνται για τη χρηματοοικονομική πληροφόρηση. Η διαδικασία διεξάγεται μια φορά το έτος σύμφωνα με τις ημερομηνίες ετήσιων αναφορών της εταιρείας.

Εύλογη Αξία Χρηματοοικονομικών στοιχείων του Ενεργητικού και Παθητικού που επιμετρώνται στο αναπόσβεστο κόστος.

Η λογιστική αξία των βραχυπρόθεσμων δανείων προσεγγίζει την εύλογη αξία, καθώς η επίδραση της προεξόφλησης είναι μη σημαντική.

Η εύλογη αξία των ακόλουθων χρηματοοικονομικών στοιχείων του ενεργητικού και παθητικού προσεγγίζει την λογιστική τους αξία:

- Πελάτες και Λοιπές απαιτήσεις
- Ταμειακά διαθέσιμα και ισοδύναμα
- Προμηθευτές και λοιπές υποχρεώσεις
- Λοιπές βραχυπρόθεσμες υποχρεώσεις χρηματοδοτικού χαρακτήρα

4 Λογιστικές Εκτιμήσεις και Κρίσεις της Διοικήσεως

Οι εκτιμήσεις και οι κρίσεις της διοίκησης επανεξετάζονται διαρκώς και βασίζονται σε ιστορικά δεδομένα και προσδοκίες για μελλοντικά γεγονότα, που κρίνονται εύλογες σύμφωνα με τα ισχύοντα.

4.1 Σημαντικές λογιστικές εκτιμήσεις και παραδοχές

Η Εταιρεία προβαίνει σε εκτιμήσεις και παραδοχές σχετικά με την εξέλιξη των μελλοντικών γεγονότων. Οι εκτιμήσεις και παραδοχές που ενέχουν σημαντικό κίνδυνο να προκαλέσουν ουσιώδεις προσαρμογές στις λογιστικές αξίες των περιουσιακών στοιχείων και των υποχρεώσεων στους επόμενους 12 μήνες έχουν ως εξής:

α) Απαιτείται κρίση από την Εταιρεία για τον προσδιορισμό της πρόβλεψης για φόρο εισοδήματος. Υπάρχουν πολλές συναλλαγές και υπολογισμοί για τους οποίους ο τελικός προσδιορισμός του φόρου είναι αβέβαιος. Εάν ο τελικός φόρος είναι διαφορετικός από τον αρχικώς αναγνωρισθέντα, η διαφορά θα επηρεάσει τον φόρο εισοδήματος και την πρόβλεψη για αναβαλλόμενη φορολογία της χρήσης.

β) Η Εταιρεία αναγνωρίζει πρόβλεψη για επίδικες υποθέσεις βάσει στοιχείων από τη Νομική Υπηρεσία της Εταιρείας.

γ) Η Εταιρεία αναγνωρίζει προβλέψεις για συμβατικές υποχρεώσεις προς πελάτες της, οι οποίες υπολογίζονται βάσει ιστορικών δεδομένων και στατιστικών από την επίλυση αντίστοιχων περιπτώσεων του παρελθόντος.

δ) Η Εταιρεία αναγνωρίζει προβλέψεις για την απομείωση των συμμετοχών λαμβάνοντας υπόψη τα μελλοντικά οφέλη που θα εισρεύσουν από αυτές.

ε) Η Εταιρεία αναγνωρίζει προβλέψεις για συμβατικές υποχρεώσεις προς πελάτες του, οι οποίες υπολογίζονται βάσει ιστορικών δεδομένων και στατιστικών από την επίλυση αντίστοιχων περιπτώσεων του παρελθόντος. Εάν το τελικό ποσό που θα προκύψει είναι διαφορετικό από το αρχικώς αναγνωρισθέν, η διαφορά θα επηρεάσει τα αποτελέσματα της χρήσης που θα πραγματοποιηθεί το γεγονός.

ζ) Παροχές προσωπικού

Η παρούσα αξία των υποχρεώσεων για παροχές προσωπικού βασίζεται σε διάφορους παράγοντες οι οποίοι προσδιορίζονται αναλογιστικά χρησιμοποιώντας κάποιες παραδοχές. Οι παραδοχές που έχουν χρησιμοποιηθεί για τον προσδιορισμό του καθαρού εξόδου παροχών προσωπικού περιλαμβάνουν το προεξοφλητικό επιτόκιο, τις μελλοντικές αυξήσεις μισθών καθώς και τα επίπεδα πληθωρισμού. Τυχόν αλλαγές στις παραδοχές αυτές θα επηρεάσουν τη λογιστική αξία της υποχρέωσης.

Η παρούσα αξία των καθορισμένων παροχών προσδιορίζεται χρησιμοποιώντας το κατάλληλο προεξοφλητικό επιτόκιο (Δείκτης ομολόγων "iBoxx AA-rated Euro corporate bond 10+year"), πλέον των αυξήσεων των αποδοχών του προσωπικού. Αναλυτικότερα οι παραδοχές που χρησιμοποιήθηκαν παρουσιάζονται στη σημείωση 17.

4.2 Καθοριστικές κρίσεις της Διοίκησης για την εφαρμογή των λογιστικών αρχών

Κατ' εφαρμογή των διατάξεων του ΔΛΠ 2 τα αποθέματα αποτιμούνται στη χαμηλότερη τιμή μεταξύ κόστους κτήσεως και καθαρής ρευστοποιήσιμης αξίας.

5 Πωλήσεις

Ποσά σε Ευρώ

Πωλήσεις	31-Δεκ-16	31-Δεκ-15
Ελλάδα	106.052.090	108.825.043
Ευρωπαϊκή Ένωση	82.454.527	67.177.322
Λοιπές Ευρωπαϊκές χώρες	35.502.133	23.305.837
Ασία	6.683.093	3.261.765
Αφρική	22.231.335	4.733.378
Ωκεανία	3.958.472	337.033
Σύνολο	256.881.649	207.640.379

Ανάλυση των πωλήσεων ανά κατηγορία

Ποσά σε Ευρώ	31-Δεκ-16	31-Δεκ-15
Πωλήσεις εμπορευμάτων & προϊόντων	251.128.421	174.338.154
Έσοδα από υπηρεσίες	1.522.811	13.640.405
Λοιπά	4.230.416	19.661.820
Σύνολο	256.881.649	207.640.379

Σύνολο ενεργητικού εκτός συγγενών επιχειρήσεων	31-Δεκ-16	31-Δεκ-15
Ελλάδα	325.254.470	282.133.500
Σύνολο	325.254.470	282.133.500
Επενδύσεις σε συγγενείς επιχειρήσεις		
Ελλάδα	4.570.682	4.592.682
Σύνολο	4.570.682	4.592.682
Σύνολο Ενεργητικού	329.825.152	286.726.181
Επενδύσεις σε ενσώματα & άυλα πάγια		
Ελλάδα	2.457.855	3.482.485
Σύνολο	2.457.855	3.482.485

6 Πάγια Στοιχεία

Ποσά σε Εύρω	Οικόπεδα	Κτίρια	Μηχ/κός εξοπλισμός	Μεταφορικά μέσα	Έπιπλα και εξαρτήματα	Ακίνητοπ/σεις υπό εκτέλεση	Σύνολο
Κόστος							
Υπόλοιπο 1 Ιανουαρίου 2015	9.254.863	73.067.797	249.494.058	1.293.454	5.840.469	269.911	339.220.552
Προσθήκες	-	-	2.488.479	45.360	116.947	831.699	3.482.485
Πωλήσεις	-	-	(487.556)	-	-	-	(487.556)
Ανάλωση ανταλλακτικών	-	-	(1.174.927)	-	-	-	(1.174.927)
Ανακατανομές	-	-	21.368	-	-	(21.368)	-
Υπόλοιπο 31 Δεκεμβρίου 2015	9.254.863	73.067.797	250.341.423	1.338.814	5.957.416	1.080.241	341.040.554
Συσσωρευμένες αποσβέσεις							
Υπόλοιπο 1 Ιανουαρίου 2015	-	(28.091.649)	(119.396.474)	(1.249.181)	(5.505.895)	-	(154.243.200)
Αποσβέσεις χρήσης	-	(1.720.363)	(9.580.869)	(22.444)	(172.290)	-	(11.495.966)
Πωλήσεις	-	-	268.274	-	-	-	268.274
Ανάλωση ανταλλακτικών	-	-	590.244	-	-	-	590.244
Υπόλοιπο 31 Δεκεμβρίου 2015	-	(29.812.012)	(128.118.825)	(1.271.626)	(5.678.185)	-	(164.880.648)
Αναπόσβεστη αξία στις 31 Δεκεμβρίου 2015	9.254.863	43.255.785	122.222.598	67.189	279.230	1.080.241	176.159.907

Ποσά σε Ευρώ	Οικόπεδα	Κτίρια	Μηχ/κός εξοπλισμός	Μεταφορικά μέσα	Έπιπλα και εξαρτήματα	Ακίνητοπ/σεις υπό εκτέλεση	Σύνολο
Κόστος							
Υπόλοιπο 1 Ιανουαρίου 2016	9.254.863	73.067.797	250.341.423	1.338.814	5.957.416	1.080.241	341.040.554
Προσθήκες	-	11.280	1.864.972	290	224.635	356.678	2.457.855

Πωλήσεις	-	-	-	-	(4.792)	-	(4.792)
Ανάλωση ανταλλακτικών	-	-	(1.648.920)	-	-	-	(1.648.920)
Ανακατανομές	-	-	664.758	-	-	(664.758)	-
Υπόλοιπο 31 Δεκεμβρίου 2016	9.254.863	73.079.077	251.222.233	1.339.104	6.177.259	772.161	341.844.697
Συσσωρευμένες αποσβέσεις							
Υπόλοιπο 1 Ιανουαρίου 2016	-	(29.812.012)	(128.118.825)	(1.271.626)	(5.678.185)	-	(164.880.648)
Αποσβέσεις χρήσης	-	(1.720.602)	(9.491.671)	(20.386)	(158.752)	-	(11.391.411)
Πωλήσεις	-	-	-	-	4.792	-	4.792
Ανάλωση ανταλλακτικών	-	-	941.848	-	-	-	941.848
Υπόλοιπο 31 Δεκεμβρίου 2016	-	(31.532.614)	(136.668.648)	(1.292.011)	(5.832.146)	-	(175.325.419)
Αναπόσβεστη αξία στις 31 Δεκεμβρίου 2016	9.254.863	41.546.463	114.553.585	47.093	345.113	772.161	166.519.278

Επί των παγίων στοιχείων της εταιρείας υπάρχουν υποθήκες και προσημειώσεις υπέρ τραπεζών συνολικού ποσού € 85.636 χιλ. για δάνεια συνολικού υπολοίπου € 71.363 χιλ.

7 Συμμετοχές σε Συγγενείς Εταιρείες που ενοποιούνται με τη μέθοδο της καθαρής θέσης από τον Όμιλο ΣΙΔΕΝΟΡ

Ποσά σε Ευρώ	31/12/2016	31/12/2015
Υπόλοιπο έναρξης	4.592.682	4.610.682
Επιστροφή κεφαλαίου	(22.000)	(18.000)
Υπόλοιπο λήξεως	4.570.682	4.592.682

Οι οικονομικές καταστάσεις της Εταιρείας καθώς και των συγγενών της περιλαμβάνονται στις ενοποιημένες οικονομικές καταστάσεις του Ομίλου ΣΙΔΕΝΟΡ και επομένως, με βάση τις διατάξεις του ΔΛΠ 27, η Εταιρεία δεν συντάσσει και δεν δημοσιεύει ενοποιημένες οικονομικές καταστάσεις.

Οι Συγγενείς Εταιρείες που ενοποιούνται με τη μέθοδο της Καθαρής Θέσης στις ενοποιημένες οικονομικές καταστάσεις του Ομίλου ΣΙΔΕΝΟΡ είναι οι παρακάτω:

Επωνυμία	Χώρα εγκατάστασης	Ποσοστό Συμμετοχής		Τομέας Δραστηριότητας
		31/12/2016	31/12/2015	
ΣΙΔΗΡΕΜΠΟΡΙΚΗ ΜΑΚΕΔΟΝΙΑΣ	Ελλάς	28,21%	28,21%	Σίδηρος
ΣΙΔΑΜΑ ΑΕ	Ελλάς	25,00%	25,00%	Σίδηρος
BIODIESEL A.E.	Ελλάς			

8 Συμμετοχές σε Θυγατρικές Εταιρείες που ενοποιούνται με ολική ενοποίηση από τον Όμιλο ΣΙΔΕΝΟΡ

<i>Ποσά σε Ευρώ</i>	<u>31/12/2016</u>	<u>31/12/2015</u>
Υπόλοιπο έναρξης	6.291.933	6.741.947
Επιστροφή κεφαλαίου	(6.065.371)	(700.014)
Προσθήκες	-	250.000
Υπόλοιπο λήξεως	226.562	6.291.933

Κατά τη διάρκεια της χρήσης δεν σημειώθηκε καμία μεταβολή στα ποσοστά συμμετοχής στις θυγατρικές εταιρείες.

Οι οικονομικές καταστάσεις της Εταιρείας καθώς και των θυγατρικών της περιλαμβάνονται στις ενοποιημένες οικονομικές καταστάσεις του ομίλου ΣΙΔΕΝΟΡ και επομένως, με βάση τις διατάξεις του ΔΛΠ 27, η Εταιρεία δεν συντάσσει και δεν δημοσιεύει ενοποιημένες οικονομικές καταστάσεις.

Οι επιχειρήσεις που ενοποιούνται με ολική ενοποίηση από τον όμιλο ΣΙΔΕΝΟΡ είναι οι εξής:

2015			
Επωνυμία	Χώρα εγκατάστασης	Άμεσο & Έμμεσο Ποσοστό Συμμετοχής	Τομέας Δραστηριότητας
BEAT A.E.	Ελλάδα	65,00%	Σίδηρος
BET A.E.	Ελλάδα	100,00%	Σίδηρος
ΕΡΛΙΚΟΝ Α.Ε.	Ελλάδα	0,64%	Σίδηρος
2016			
Επωνυμία	Χώρα εγκατάστασης	Άμεσο & Έμμεσο Ποσοστό Συμμετοχής	Τομέας Δραστηριότητας
BEAT A.E.	Ελλάδα	65,00%	Σίδηρος
BET A.E.	Ελλάδα	100,00%	Σίδηρος
ΕΡΛΙΚΟΝ Α.Ε.	Ελλάδα	0,64%	Σίδηρος

9 Χρηματοοικονομικά Στοιχεία Διαθέσιμα προς Πώληση

Τα διαθέσιμα για πώληση χρηματοοικονομικά στοιχεία περιλαμβάνουν τα κατωτέρω:

<i>Ποσά σε Ευρώ</i>	<u>31/12/2016</u>	<u>31/12/2015</u>
<u>Μη εισηγμένοι τίτλοι</u>		
- Συμμετοχικοί τίτλοι εσωτερικού	158.173	143.673
Σύνολο	158.173	143.673

	31/12/2016	31/12/2015
Υπόλοιπο έναρξης	143.673	143.673
Προσθήκες	14.500	-
Υπόλοιπο λήξης	158.173	143.673
Μη κυκλοφορούν ενεργητικό	158.173	143.673

Όλοι οι συμμετοχικοί τίτλοι είναι σε ευρώ.

Καθώς το μεγαλύτερο μέρος των χρηματοοικονομικών στοιχείων είναι μη εισηγμένοι τίτλοι οι οποίοι δεν είναι εφικτό να αποτιμηθούν στην εύλογη αξία, η Εταιρεία τα αποτίμησε στην αξία κτήσης.

Η μέγιστη έκθεση σε πιστωτικό κίνδυνο κατά την ημερομηνία αναφοράς είναι η αξία στην οποία εμφανίζονται τα διαθέσιμα προς πώληση χρηματοοικονομικά στοιχεία.

10 Αναβαλλόμενη Φορολογία

<i>Ποσά σε Ευρώ</i>	31/12/2016	31/12/2015
Αναβαλλόμενες φορολογικές υποχρεώσεις:		
Ανακτήσιμες μετά από δώδεκα μήνες	(24.803.011)	(25.063.909)
Σύνολο	(24.803.011)	(25.063.909)
Καθαρό ποσό αναβαλλόμενης φορολογίας	(24.803.011)	(25.063.909)

Η συνολική μεταβολή στον αναβαλλόμενο φόρο εισοδήματος είναι η παρακάτω:

<i>Ποσά σε Ευρώ</i>	31/12/2016	31/12/2015
Υπόλοιπο αρχής χρήσης	(25.063.909)	(22.479.653)
(Χρέωση) / πίστωση κατάστασης αποτελεσμάτων	229.283	(2.555.098)
Φόρος που (χρεώθηκε) / πιστώθηκε στα λοιπά συνολικά εισοδήματα	31.615	(29.159)
Υπόλοιπο τέλους χρήσης	(24.803.011)	(25.063.909)

Οι κινήσεις των αναβαλλόμενων φορολογικών απαιτήσεων και υποχρεώσεων έχουν ως παρακάτω:

	Διαφορά αποσβέσεων	Διαφορά Προβλέψεων	Δάνεια	Παροχές προς το προσωπικό	Λοιπά	Σύνολο
<i>Ποσά σε Ευρώ</i>						
Υπόλοιπο 1 Ιανουαρίου 2015	(22.718.274)	33.351	(152.218)	337.488	-	(22.479.653)
(Χρέωση) / πίστωση αποτελεσμάτων χρήσεως	(2.611.202)	3.848	-	72.257	-	(2.555.098)
Φόρος που (χρεώθηκε) / πιστώθηκε στα ίδια κεφάλαια	-	-	-	(29.159)	-	(29.159)
Υπόλοιπο 31 Δεκεμβρίου 2015	(25.329.476)	37.199	(152.218)	380.586	-	(25.063.909)
Υπόλοιπο 1 Ιανουαρίου 2016	(25.329.476)	37.199	(152.218)	380.586	-	(25.063.909)
(Χρέωση) / πίστωση αποτελεσμάτων χρήσεως	111.156	-	97.889	20.238	-	229.283
Φόρος που (χρεώθηκε) / πιστώθηκε στα ίδια κεφάλαια	-	-	-	31.615	-	31.615
Υπόλοιπο 31 Δεκεμβρίου 2016	(25.218.320)	37.199	(54.329)	432.439	-	(24.803.011)

Ο συντελεστής με τον οποίο υπολογίζεται ο αναβαλλόμενος φόρος είναι ίσος με αυτόν που εκτιμάται ότι θα ισχύει κατά τη στιγμή που θα αναστραφούν οι προσωρινές φορολογικές διαφορές.

Ο ισχύον φορολογικός συντελεστής φορολογίας εισοδήματος για τις εταιρείες που δραστηριοποιούνται στην Ελλάδα είναι 29%. Από 1/1/2015, σύμφωνα με το άρθρο 1 παράγραφο 4 του νόμου 4334/2015, μεταβλήθηκε ο φορολογικός συντελεστής από 26% σε 29%.

Ο αναβαλλόμενος φόρος που αναγνωρίστηκε στα λοιπά συνολικά έσοδα αφορά τον αναβαλλόμενο φόρο που προέκυψε από την αναγνώριση της αναλογιστικής ζημιάς/κέρδους στην υποχρέωση παροχών προσωπικού λόγω εξόδου από την υπηρεσία.

11 Αποθέματα

<i>Ποσά σε Ευρώ</i>	31/12/2016	31/12/2015
Προϊόντα έτοιμα	13.610.924	12.991.250
Ημιτελή	3.535.610	407.843
Υποπροϊόντα & υπολείμματα	1.016.296	415.011
A' & B' ύλες-αναλώσιμα υλικά-ανταλλακτικά & είδη συσκευασίας	42.879.334	31.132.611
Προκαταβολές για αγορά αποθεμάτων	62.147	52.141
Συνολική καθαρή ρευστοποιήσιμη αξία	61.104.311	44.998.856

Το κόστος των αποθεμάτων που καταχωρήθηκε ως έξοδο στο κόστος πωληθέντων ανέρχεται σε €174 εκ. (2015 :€157 εκ.).

Κατ' εφαρμογή των διατάξεων του ΔΛΠ 2 τα αποθέματα αποτιμούνται στη χαμηλότερη τιμή μεταξύ κόστους κτήσεως και καθαρής ρευστοποιήσιμης αξίας.

12 Εμπορικές & Λοιπές Απαιτήσεις

<i>Ποσά σε Ευρώ</i>	31-Δεκ-16	31-Δεκ-15
Πελάτες	6.205.534	61.407
Μείον: Προβλέψεις απομείωσης	-	-
Καθαρές απαιτήσεις πελατών	6.205.534	61.407
Λοιπές Προκαταβολές	205.334	105.337
Γραμμάτια-επιταγές εισπρακτ.& σφραγ/νες	14.599	14.599
Απαιτήσεις από συνδεδεμένα μέρη	72.310.011	41.719.217
Τρέχουσες φορολογικές απαιτήσεις	101.875	115.004
Λοιποί χρεώστες	8.037.627	7.663.039
Μείον: Προβλέψεις απομείωσης	(179.837)	(179.837)
Σύνολο	86.695.143	49.498.766
Μη Κυκλοφορούν Ενεργητικό		
Λοιπές μακροπρόθεσμες απαιτήσεις	1.299.048	1.583.796
Σύνολο	1.299.048	1.583.796
Σύνολο απαιτήσεων	87.994.191	51.082.561

	31-Δεκ-16	31-Δεκ-15
Προβλέψεις για επισφαλείς πελάτες - χρεώστες		
Έναρξης	(179.837,4)	(179.837,4)
Λήξης	(179.837,4)	(179.837,4)
Εμπορικοί πελάτες και λοιπές απαιτήσεις (ανά νόμισμα)		
	31-Δεκ-16	31-Δεκ-15
Ευρώ	87.994.191	51.082.561
Σύνολο	87.994.191	51.082.561

Οι λοιπές μακροπρόθεσμες απαιτήσεις που περιλαμβάνονται στο μη κυκλοφορούν ενεργητικό αφορούν δοσμένες εγγυήσεις σε τρίτους στα πλαίσια της δραστηριότητας της Εταιρείας και δεν έχουν συγκεκριμένη ημερομηνία λήξης. Η Εταιρεία εκτιμά ότι τα υπόλοιπα των απαιτήσεων είναι περίπου ίσα με τις εύλογες αξίες τους.

Χρηματοοικονομικά στοιχεία ανά κατηγορία
Υπόλοιπα 31/12/2016

Ποσά σε Ευρώ

Ενεργητικού	Δάνεια και απαιτήσεις	Διαθέσιμα προς πώληση	Σύνολο
Μακροπρόθεσμα Χρηματοοικονομικά Στοιχεία Διαθέσιμα προς Πώληση	-	158.173	158.173
Εμπορικές και Λοιπές Απαιτήσεις	82.607.059	-	82.607.059
Ταμειακά Διαθέσιμα και ισοδύναμα	9.251.955	-	9.251.955
Σύνολο	91.859.014	158.173	92.017.187

Υπόλοιπα 31/12/2015

Ποσά σε Ευρώ

Ενεργητικού	Δάνεια και απαιτήσεις	Διαθέσιμα προς πώληση	Σύνολο
Μακροπρόθεσμα Χρηματοοικονομικά Στοιχεία Διαθέσιμα προς Πώληση	-	143.673	143.673
Εμπορικές και Λοιπές Απαιτήσεις	46.787.406	-	46.787.406
Ταμειακά Διαθέσιμα και ισοδύναμα	3.456.570	-	3.456.570
Σύνολο	50.243.977	143.673	50.387.649

13 Ταμειακά Διαθέσιμα

Ποσά σε Ευρώ	31/12/2016	31/12/2015
Διαθέσιμα στο ταμείο και σε τράπεζες	1.531	447
Βραχυπρόθεσμες τραπεζικές καταθέσεις	9.250.425	3.456.123
Σύνολο	9.251.955	3.456.570

Πιστωτική διαβάθμιση οίκου FITCH στα ταμειακά διαθέσιμα

	31/12/2016	31/12/2015
C	-	3.456.123
CCC+	9.250.425	
Σύνολο	9.250.425	3.456.123

14 Μετοχικό Κεφάλαιο

Ποσά σε Ευρώ	Αριθμός μετοχών	Κοινές μετοχές	Υπέρ το άρτιο	Σύνολο
1η Ιανουαρίου 2015	1.193.400	40.981.356	47.611.049	88.592.405
31 Δεκεμβρίου 2015	1.193.400	40.981.356	47.611.049	88.592.405
1η Ιανουαρίου 2016	1.193.400	40.981.356	47.611.049	88.592.405
31 Δεκεμβρίου 2016	1.193.400	40.981.356	47.611.049	88.592.405

Η ονομαστική αξία ανά μετοχή είναι € 34,34.

15 Λοιπά Αποθεματικά

<i>Ποσά σε Ευρώ</i>	Τακτικό αποθεματικό	Έκτακτα Αποθεματικά	Αφορολόγητα αποθεματικά	Σύνολο
1η Ιανουαρίου 2015	4.152.029	194.739	36.977.890	41.324.658
31 Δεκεμβρίου 2015	4.152.029	194.739	36.977.890	41.324.658
1η Ιανουαρίου 2016	4.152.029	194.739	36.977.890	41.324.658
31η Δεκεμβρίου 2016	4.152.029	194.739	36.977.890	41.324.658

Τα αφορολόγητα αποθεματικά σύμφωνα με την ελληνική νομοθεσία, εξαιρούνται του φόρου εισοδήματος, υπό την προϋπόθεση ότι δεν θα διανεμηθούν στους μετόχους.

Σύμφωνα με τον Ν. 4172 παρ. 12, και προκειμένου για τα μη διανεμηθέντα ή μη κεφαλαιοποιημένα αποθεματικά των νομικών προσώπων του άρθρου 45 του Κ.Φ.Ε όπως αυτά σχηματίστηκαν μέχρι την 31η Δεκεμβρίου 2014 και τα οποία προέκυψαν λόγω απαλλαγής αυτών κατ' εφαρμογή διατάξεων του Ν. 2238/94 από 1η Ιανουαρίου 2015 εφ' όσον δεν διανεμηθούν ή κεφαλαιοποιηθούν συμψηφίζονται υποχρεωτικά στο τέλος κάθε φορολογικού έτους με φορολογικά αναγνωρίσιμες ζημιές από οποιαδήποτε αιτία και αν προέκυψαν κατά τα 5 τελευταία έτη μέχρι εξαντλήσεώς τους.

Ο συμψηφισμός των πιστωτικών αποθεματικών θα γίνει με την φορολογική δήλωση και δεν αναμένεται να προκύψει φόρος.

16 Δανεισμός

<i>Ποσά σε Ευρώ</i>	31-Δεκ-16	31-Δεκ-15
Μακροπρόθεσμος Ομολογιακά Δάνεια με εξασφάλιση	64.959.421	63.738.822
Σύνολο	64.959.421	63.738.822
Βραχυπρόθεσμος Τραπεζικοί Ανοικτοί Λογαριασμοί	34.630.130	16.814.846
Τραπεζικός δανεισμός	32.251.360	34.123.300
Ομολογιακά Δάνεια	6.353.879	-
Δάνεια με εξασφαλίσεις	-	-
Σύνολο	73.235.369	50.938.146
Συνολικός Δανεισμός	138.194.790	114.676.968
Σύνολο Διαθεσίμων	9.251.955	3.456.570
Καθαρός Δανεισμός	128.942.835	111.220.398

Οι ημερομηνίες λήξης των μακροπρόθεσμων δανείων είναι οι εξής:

<i>Ποσά σε Ευρώ</i>	<u>31/12/2016</u>	<u>31/12/2015</u>
Μεταξύ 1 και 2 ετών	13.672.809	7.038.724
Μεταξύ 2 και 5 ετών	51.286.612	56.700.098
	64.959.421	63.738.822

Τα πραγματικά σταθμισμένα μέσα επιτόκια την ημερομηνία του ισολογισμού είναι τα παρακάτω:

	<u>31-Δεκ-16</u>	<u>31-Δεκ-15</u>
Τραπεζικός δανεισμός (βραχυπρόθεσμος) - EUR	5,97%	6,41%
Ομολογίες - EUR	4,00%	4,96%

Οι ημερομηνίες λήξης του συνόλου των δανείων είναι οι εξής:

	<u>31/12/2016</u>	<u>31/12/2015</u>
Έως 1 έτος	73.235.369	50.938.146
Μεταξύ 1 και 2 ετών	13.672.809	7.038.724
Μεταξύ 2 και 5 ετών	51.286.612	56.700.098
Σύνολο	138.194.790	114.676.968

Σύνολο Δανεισμού (ανά νόμισμα)	<u>31/12/2016</u>	<u>31/12/2015</u>
Ευρώ	138.194.790	114.676.968
Σύνολο	138.194.790	114.676.968

Έκθεση των δανείων της Εταιρείας σε μεταβολές επιτοκίων και οι συμβατικές ημερομηνίες επανακαθορισμού των συμβολαίων έχουν ως εξής:

Ημερομηνίες επανακαθορισμού συμβολαίων	<u>31-Δεκ-16</u>	<u>31-Δεκ-15</u>
< 6 μηνών	3.568.150	70.875.122
6- 12 μήνες	3.568.150	-
1-5 έτη	64.226.700	-

Οι εύλογες αξίες των δανείων είναι ίσες με τις λογιστικές αξίες τους, δεδομένου ότι η επίδραση της προεξόφλησης δεν είναι σημαντική. Οι εύλογες αξίες προσδιορίζονται με βάση παραμέτρους όπως επιτόκια, ειδικούς παράγοντες κινδύνου της χώρας ή τρέχουσες τιμές κατά την ημερομηνία κατάρτισης των οικονομικών καταστάσεων και κατατάσσονται στο επίπεδο 2 των εύλογων αξιών.

Η Εταιρεία για τα ομολογιακά δάνεια έχει δώσει εξασφαλίσεις (βλ.σημ.29).

Η Εταιρεία έχει άμεση πρόσβαση σε πηγές χρηματοδότησης και ιστορικά προβαίνει σε αναχρηματοδότηση των βραχυπρόθεσμων δανειακών υποχρεώσεών του. Η Εταιρεία εκτιμά ότι η αναχρηματοδότηση του βραχυπρόθεσμου δανεισμού του θα συνεχιστεί στο μέλλον όπως και στο παρελθόν.

17 Υποχρεώσεις Παροχών Προσωπικού Λόγω Εξόδου από την Υπηρεσία

Ποσά σε €	31/12/2016	31/12/2015
Ποσά αναγνωρισμένα στον ισολογισμό		
Παρούσα αξία υποχρεώσεων	1.491.170	1.312.365
Καθαρή υποχρέωση αναγνωρισμένη στον ισολογισμό	1.491.170	1.312.365
Ποσά αναγνωρισμένα στο λογαριασμό αποτελεσμάτων		
Κόστος τρέχουσας απασχόλησης	70.069	96.000
Καθαρός τόκος επί της υποχρέωσης/(περιουσιακού στοιχείου)	25.904	20.624
Κόστος περικοπών/διακανονισμών/τερματισμού υπηρεσίας	98.941	372.256
Συνολικό έξοδο στο λογαριασμό αποτελεσμάτων	194.914	488.880

Η ανάλυση των μεταβολών των υποχρεώσεων των παροχών του προσωπικού λόγω εξόδου από την υπηρεσία για τις χρήσεις 2016 και 2015 είναι η ακόλουθη:

Μεταβολή στην παρούσα αξία της υποχρέωσης		
Παρούσα αξία υποχρέωσης στην αρχή της περιόδου	1.312.365	1.374.955
Κόστος τρέχουσας απασχόλησης	70.069	96.000
Κόστος τόκου	25.904	20.624
Κόστος περικοπών/διακανονισμών/τερματισμού υπηρεσίας	98.941	372.256
Παροχές που πληρώθηκαν από τον εργοδότη	(125.127)	(450.923)
Προσαρμογή στην υποχρέωση (μέσω Καθαρής Θέσης)	1.339	8.627
Αναλογιστική ζημία / (κέρδος) - οικονομικές υποθέσεις	89.980	(111.482)
Αναλογιστική ζημία / (κέρδος) - εμπειρία περιόδου	17.698	2.307
Παρούσα αξία υποχρέωσης στο τέλος της περιόδου	1.491.170	1.312.365

Τα ποσά που αναγνωρίστηκαν στην καθαρή θέση μέσω των λοιπών συνολικών εσόδων είναι:

Προσαρμογές στην υποχρέωση		
Προσαρμογές στις υποχρεώσεις από αλλαγή των υποθέσεων	(89.980)	111.482
Εμπειρικές προσαρμογές στις υποχρεώσεις	(17.698)	(2.307)
Συνολικό αναλογιστικό κέρδος/(ζημιά) στην Καθαρή Θέση	(107.679)	109.175
Άλλες προσαρμογές στην Καθαρή Θέση	(1.339)	(8.627)
Συνολικό ποσό που αναγνωρίζεται στην Καθαρή Θέση	(109.018)	100.548

Οι συνολικές μεταβολές στην καθαρή υποχρέωση που έχει αναγνωριστεί στις οικονομικές καταστάσεις είναι:

Μεταβολές στην καθαρή υποχρέωση αναγνωρισμένη στον ισολογισμό		
Καθαρή υποχρέωση κατά την έναρξη του έτους	1.312.365	1.374.955
Παροχές που πληρώθηκαν από τον εργοδότη	(125.127)	(450.923)
Σύνολο δαπάνης που αναγνωρίστηκε στο λογαριασμό αποτελεσμάτων	194.914	488.880
Συνολικό ποσό που αναγνωρίζεται στην Καθαρή Θέση	109.018	(100.548)
Καθαρή υποχρέωση στο τέλος του έτους	1.491.170	1.312.365

Οι κύριες αναλογιστικές παραδοχές που χρησιμοποιήθηκαν έχουν ως ακολούθως:

Αναλογιστικές παραδοχές	31/12/2016	31/12/2015
Προεξοφλητικό επιτόκιο	1,60%	2,00%
Πληθωρισμός	1,50%	1,75%
Μελλοντικές αυξήσεις μισθών	0,50%	0,50%
Διάρκεια υποχρεώσεων	15,83	16,34

Η ανάλυση ευαισθησίας, για κάθε σημαντική αναλογιστική παραδοχή, που ήταν λογικά πιθανές κατά το τέλος της περιόδου αναφοράς και που δείχνει πώς η υποχρέωση καθορισμένων παροχών θα είχε επηρεαστεί από τις αλλαγές αυτές είναι η ακόλουθη:

Ανάλυση ευαισθησίας	31/12/2016	31/12/2015
Επιτόκιο προεξόφλησης	1,60%	2,00%
Συντελεστής αύξησης αποδοχών	0,50%	0,50%

1. Εάν είχε χρησιμοποιηθεί επιτόκιο προεξόφλησης 0,5% υψηλότερο τότε το DBO θα ήταν χαμηλότερο περίπου κατά 7%
2. Εάν είχε χρησιμοποιηθεί υπόθεση αύξησης αποδοχών 0,5% υψηλότερη τότε το DBO θα ήταν υψηλότερο περίπου κατά 8%
3. Εάν θεωρούσαμε μηδενικό ρυθμό οικειοθελών αποχωρήσεων τότε το DBO θα ήταν υψηλότερο κατά 1% περίπου

Η παραπάνω ανάλυση ευαισθησίας βασίζεται σε μία μεταβολή της παραδοχής διατηρώντας όλες τις άλλες παραδοχές σταθερές. Στην πράξη, αυτό έχει μικρές πιθανότητες να συμβεί καθώς οι μεταβολές στις παραδοχές μπορεί να συνδέονται μεταξύ τους. Κατά τον υπολογισμό της ευαισθησίας της υποχρέωσης καθορισμένων παροχών στο προσωπικό λόγω εξόδου από την υπηρεσία στις κύριες αναλογιστικές παραδοχές, χρησιμοποιήθηκε η ίδια μέθοδος που χρησιμοποιείται κατά τον υπολογισμό της υποχρέωσης που αναγνωρίζεται στην Κατάσταση Οικονομικής Θέσης (παρούσα αξία της υποχρέωσης καθορισμένων παροχών στον προσωπικό με τη χρήση της αναλογιστικής μεθόδου της προβλεβμένης πιστωτικής μονάδας (projected unit credit method). Οι μέθοδοι και ο τύπος των υποθέσεων που χρησιμοποιήθηκαν για να υπολογιστεί η ανάλυση ευαισθησίας δεν μεταβλήθηκαν σε σχέση με την προηγούμενη χρήση.

Αναφορικά με τους κινδύνους που εμπεριέχονται στα προαναφερθέν πρόγραμμα, το πρόγραμμα αυτό δεν χρηματοδοτείται και ως εκ τούτου δεν υπάρχουν αντίστοιχα περιουσιακά στοιχεία για το πρόγραμμα αυτό. Συνεπώς, κίνδυνοι όπως η μεταβλητότητα περιουσιακών στοιχείων ή άλλοι παρόμοιοι κίνδυνοι (π.χ. χαμηλές αποδόσεις, συγκέντρωση περιουσιακών στοιχείων κλπ.) δεν υφίστανται. Οι κίνδυνοι που αφορούν στα υπάρχον πρόγραμμα σχετίζονται με τις αναλογιστικές υποθέσεις που χρησιμοποιούνται για τον υπολογισμό της υποχρέωσης, που πρέπει να απεικονίζεται στις οικονομικές καταστάσεις, και περιλαμβάνουν ενδεχόμενες μεταβολές στις αποδόσεις ομολόγων που χρησιμοποιούνται για τον υπολογισμό του επιτοκίου προεξόφλησης, καθώς και υποθέσεις σχετικά με το ρυθμό του πληθωρισμού και το ρυθμό μελλοντικών αυξήσεων στους μισθούς και οι οποίες μπορεί να επηρεάσουν τις μελλοντικές ταμειακές ροές των προγραμμάτων.

18 Επιχορηγήσεις

Ποσά σε Ευρώ	31/12/2016	31/12/2015
Υπόλοιπο αρχής χρήσεως	4.508.385	5.317.726
Αποσβέσεις επιχορηγήσεων	(809.341)	(809.341)
Υπόλοιπο τέλους χρήσεως	3.699.045	4.508.385

Οι επιχορηγήσεις αφορούν επενδύσεις που έχουν πραγματοποιηθεί για την αγορά και εγκατάσταση ενσώματων παγίων στοιχείων (κτιριακές εγκαταστάσεις, μηχανήματα, μεταφορικά μέσα).

19 Προμηθευτές και Λοιπές Υποχρεώσεις

<i>Ποσά σε Ευρώ</i>	31/12/2016	31/12/2015
Προμηθευτές	44.594.605	26.949.185
Προκαταβολές πελατών	1.292.972	60.278
Ασφαλιστικοί οργανισμοί	1.030.537	541.722
Ποσά οφειλόμενα σε συνδεδεμένα μέρη	27.672.543	27.596.350
Πιστωτές διάφοροι	309.287	273.047
Έσοδα επόμενων χρήσεων	-	66.043
Έξοδα χρήσεως δεδουλευμένα	2.178.971	1.367.566
Λοιποί μεταβατικοί λογαριασμοί Παθητικού	25.169	70.572
Λοιποί Φόροι - Τέλη	458.992	498.536
Σύνολο	77.563.074	57.423.300
Μακροπρόθεσμες υποχρεώσεις	2.720.925	5.091.619
Σύνολο Υποχρεώσεων	80.283.999	62.514.919

Χρηματοοικονομικά μέσα

31/12/2016			
Υποχρεώσεις	<1 έτος	1- 2 έτη	2-5 έτη
Δανεισμός	73.235.369	16.732.245	54.617.732
Εμπορικοί και λοιποί πιστωτές	74.780.574	2.808.840	-
Σύνολο	148.015.943	19.541.085	54.617.732
31/12/2015			
Υποχρεώσεις	<1 έτος	1- 2 έτη	2-5 έτη
Δανεισμός	50.938.146	10.900.859	71.020.584
Εμπορικοί και λοιποί πιστωτές	56.322.763	2.587.791	2.817.377
Σύνολο	107.260.909	13.488.650	73.837.961

Τα παραπάνω ποσά απεικονίζονται στις συμβατικές, μη προεξοφλημένες ταμειακές ροές και ως εκ τούτου δεν συμφωνούν με τα αντίστοιχα ποσά που απεικονίζονται στις οικονομικές καταστάσεις. Αφορούν τα κονδύλια προμηθευτές και λοιπές υποχρεώσεις και δάνεια.

**Χρηματοοικονομικά Στοιχεία ανά κατηγορία****Υπόλοιπο 31 Δεκεμβρίου
2016***Ποσά σε Ευρώ*

Παθητικού	Λοιπές χρηματ/κές υποχρεώσεις	Σύνολο
Μακροπρόθεσμα δάνεια	64.959.421	64.959.421
Βραχυπρόθεσμα δάνεια	73.235.369	73.235.369
Εμπορικοί και λοιποί πιστωτές	77.501.499	77.501.499
Σύνολο	215.696.289	215.696.289

**Υπόλοιπο 31 Δεκεμβρίου
2015***Ποσά σε Ευρώ*

Παθητικού	Λοιπές χρηματ/κές υποχρεώσεις	Σύνολο
Μακροπρόθεσμα δάνεια	63.738.822	63.738.822
Βραχυπρόθεσμα δάνεια	50.938.146	50.938.146
Εμπορικοί και λοιποί πιστωτές	61.414.383	61.414.383
Σύνολο	176.091.350	176.091.350

20 Προβλέψεις**Μακροπρόθεσμες Προβλέψεις**

<i>Ποσά σε Ευρώ</i>	Λοιπές προβλέψεις	Σύνολο
1 Ιανουαρίου 2015	53.297	53.297
31 Δεκεμβρίου 2015	53.297	53.297
31 Δεκεμβρίου 2016	53.297	53.297

Η πρόβλεψη των € 53 χιλ. αφορά κάλυψη μελλοντικών διαφορών φορολογικού ελέγχου.

21 Έξοδα ανά Κατηγορία**31/12/2016**

<i>Ποσά σε Ευρώ</i>	Κόστος Πωληθέντων	Έξοδα διάθεσης	Έξοδα διοίκησης	Άλλα έξοδα	Σύνολο
Παροχές σε Εργαζόμενους	(8.900.296)	(978.623)	(1.400.892)	(608.657)	(11.888.469)
Κόστος αποθεμάτων αναγνωρισμένο ως έξοδο	(173.565.020)	(139.774)	(6.323)	-	(173.711.117)

Ενέργεια	(15.465.866)	(105.194)	(629)	-	(15.571.689)
Αποσβέσεις	(10.413.840)	(417.797)	(156.471)	(403.303)	(11.391.411)
Ασφάλιστρα	(409.343)	(151.950)	(232)	(3.123)	(564.648)
Ενοίκια	(90.004)	-	(64.594)	(1.111)	(155.709)
Μεταφορικά	(567.226)	(8.854.664)	(38.435)	(2.519)	(9.462.844)
Αμοιβές-Παροχές Τρίτων	(8.137.347)	(9.892.574)	(3.236.083)	(2.069.833)	(23.335.837)
Λοιπά Έξοδα	(1.134.921)	(782.888)	(398.870)	(454.528)	(2.771.208)
Σύνολο	(218.683.864)	(21.323.465)	(5.302.529)	(3.543.073)	(248.852.931)

31/12/2015

<i>Ποσά σε Ευρώ</i>	Κόστος Πωληθέντων	Έξοδα διάθεσης	Έξοδα διοίκησης	Άλλα έξοδα	Σύνολο
Παροχές σε Εργαζόμενους	(8.528.201)	(902.322)	(1.447.059)	(788.297)	(11.665.879)
Κόστος αποθεμάτων αναγνωρισμένο ως έξοδο	(156.945.395)	(112.829)	(9.111)	(48.489)	(157.115.824)
Ενέργεια	(8.405.971)	(117.924)	-	(25.962)	(8.549.857)
Αποσβέσεις	(10.221.062)	(405.598)	(156.021)	(713.286)	(11.495.966)
Ασφάλιστρα	(386.168)	(49.852)	(221)	(8.497)	(444.738)
Ενοίκια	(98.220)	-	(41.139)	-	(139.358)
Μεταφορικά	(555.928)	(4.704.599)	(40.240)	(7.144)	(5.307.911)
Αμοιβές-Παροχές Τρίτων	(6.624.301)	(8.768.108)	(778.277)	(442.711)	(16.613.398)
Λοιπά Έξοδα	(830.294)	(659.862)	(382.412)	(146.781)	(2.019.349)
Σύνολο	(192.595.541)	(15.721.094)	(2.854.480)	(2.181.166)	(213.352.281)

22 Παροχές στο Προσωπικό

<i>Ποσά σε Ευρώ</i>	31/12/2016	31/12/2015
Αμοιβές & έξοδα προσωπικού	9.315.432	8.836.250
Έξοδα κοινωνικής ασφάλισης	2.378.123	2.340.749
Συνταξιοδοτικό κόστος προγραμμάτων καθορισμένων παροχών	194.914	488.880
Σύνολο	11.888.469	11.665.879

Η ανάλυση των παραπάνω δαπανών, στις λειτουργίες της εταιρίας, έχει όπως παρακάτω:

	31/12/2016	31/12/2015
Κόστος Πωληθέντων	8.900.296	8.528.201
Έξοδα Διάθεσης	978.623	902.322
Έξοδα Διοίκησης	1.400.892	1.447.059
Άλλα Έξοδα	608.657	788.297
Σύνολο	11.888.469	11.665.879

23 Χρηματοοικονομικό Κόστος

<i>Ποσά σε Ευρώ</i>	31/12/2016	31/12/2015
Έσοδα		
Πιστωτικοί τόκοι	631	1.412
Λοιπά	13.949	5.861
Σύνολο Εσόδων	14.580	7.273
Έξοδα		
Χρεωστικοί τόκοι & συναφή έξοδα	(7.065.115)	(6.867.097)
Λοιπά	(196.627)	(152.254)
Σύνολο Εξόδων	(7.261.743)	(7.019.351)
Χρηματοοικονομικό κόστος (καθαρό)	(7.247.162)	(7.012.078)

24 Φόρος Εισοδήματος

<i>Ποσά σε Ευρώ</i>	31/12/2016	31/12/2015
Αναβαλλόμενος φόρος	229.283	(2.555.098)
Σύνολο	229.283	(2.555.098)
Λογιστικό κέρδος προ φόρων	2.551.621	(10.395.452)
Στον φορολογικό συντελεστή 29%	(739.970)	3.014.681
Μη εκπιπτέα έξοδα για φορολογικούς σκοπούς	(233.745)	(1.118.915)
Απαλλασσόμενα έσοδα	419.530	-
Αναγνώριση μη προτέρω αναγνωριζόμενων ζημιών	783.468	(1.874.622)
Αλλαγή φορολ. Συντελεστή - Εισαγωγή νέου Φόρου	-	(2.576.242)
Σύνολο φόρου εισοδήματος	229.283	(2.555.097)

Σύμφωνα με το άρθρο 1 παράγραφο 4 του νόμου 4334/2015, ο φορολογικός συντελεστής φορολογίας εισοδήματος για τις εταιρείες που δραστηριοποιούνται στην Ελλάδα μεταβλήθηκε από 26% σε 29%.

Το φορολογικό (έξοδο) / έσοδο που αφορά τα λοιπά συνολικά εισοδήματα αναλύεται ως εξής :

	31/12/2016			31/12/2015		
	Προ φόρων	Φόρος (έξοδο) /έσοδο	Μετά φόρου	Προ φόρων	Φόρος (έξοδο) /έσοδο	Μετά φόρου
Αναγνωρισμένα αναλογιστικά κέρδη/ζημιές	(109.018)	31.615	(77.403)	100.548	(29.159)	71.389
	(109.018)	31.615	(77.403)	100.548	(29.159)	71.389

Τα ανωτέρω ποσά των φόρων αφορούν αναβαλλόμενη φορολογία.

25 Άλλα Έσοδα - Έξοδα

<i>Ποσά σε Ευρώ</i>	31/12/2016	31/12/2015
Άλλα Έσοδα		
Επιδότησεις Χρήσεως	7.049	4.310
Έσοδα Παρεπόμενων Ασχολιών	781.350	1.253.955
Αποσβέσεις ληθθέντων επιχορηγήσεων	809.341	809.341
Συναλλαγματικές διαφορές	70.470	63.805
Κέρδη από πώληση παγίων στοιχείων	1.000	152.718
Λοιπά Έσοδα	36.283	-
Σύνολο άλλων εσόδων	1.705.493	2.284.128
Άλλα Έξοδα		
Λοιποί Φόροι	(69.033)	-
Συναλλαγματικές διαφορές	(60.775)	(80.263)
Λοιπά Έξοδα	(3.413.265)	(2.100.903)
Σύνολο	(3.543.073)	(2.181.166)
Άλλα λειτουργικά έσοδα - έξοδα (καθαρά)	(1.837.580)	102.961

Το ποσό των λοιπών εξόδων € 3.413 χιλ. περιλαμβάνει κυρίως δαπάνες που αφορούν παροχές σε εργαζομένους € 608 χιλ. και αμοιβές τρίτων € 2.069 χιλ.

26 Λειτουργικές Ταμειακές Ροές

<i>Ποσά σε Ευρώ</i>	Σημ	31/12/2016	31/12/2015
Κέρδος / (Ζημιές) μετά φόρου εισοδήματος		2.780.904	(12.950.550)
Πλέον / μείον προσαρμογές για:			
Φόρο	24	(229.283)	2.555.098
Αποσβέσεις παγίων στοιχείων	6	11.391.411	11.495.966
Αποσβέσεις επιχορηγήσεων		(809.341)	(809.341)
Ζημιά από Καταστροφή/Απομείωση Παγίων (Κέρδη)/Ζημιές από πώληση Παγίων	6	707.073	1.127.572
(Κέρδη)/ ζημιές από πώληση συμμετοχών		(1.000)	(152.718)
Αποτελέσματα (έσοδα, έξοδα, κέρδη και ζημιές) επενδυτικής δραστηριότητας		(19.759)	-
Χρεωστικοί τόκοι και συναφή έξοδα	23	(41.539)	(51.673)
Μείωση / (Αύξηση) αποθεμάτων		7.261.743	7.019.351
Μείωση / (Αύξηση) απαιτήσεων		(16.105.455)	13.513.344
(Μείωση) / Αύξηση υποχρεώσεων (πλην τραπεζών)		(36.889.175)	(17.796.492)
Αύξηση/ (μείωση) προβλέψεων		17.352.894	(3.344.197)
		69.787	37.957
Καθαρές ταμειακές ροές από λειτουργικές δραστηριότητες		(14.531.741)	644.319

27 Δεσμεύσεις

Η Εταιρεία μισθώνει εδαφικές εκτάσεις, κτίρια, μηχανήματα, επιβατικά μεταφορικά μέσα και λοιπό εξοπλισμό με λειτουργικές μισθώσεις. Τα μελλοντικά πληρωτέα συνολικά μισθώματα σύμφωνα με τις λειτουργικές μισθώσεις έχουν ως εξής:

<i>Ποσά σε Ευρώ</i>	31/12/2016	31/12/2015
Έως 1 έτος	83.067	56.588
Από 1-5 έτη	219.309	124.651
Περισσότερα από 5 έτη	9.305	17.280
	311.681	198.519
	31/12/2016	31/12/2015
Ποσά αναγνωρισμένοι ως κέρδος ή ζημία	155.709	139.358

Κεφαλαιουχικές υποχρεώσεις

Δεν υπάρχουν σημαντικές κεφαλαιουχικές δαπάνες που έχουν αναληφθεί αλλά δεν έχουν εκτελεσθεί κατά την ημερομηνία του Ισολογισμού.

28 Ενδεχόμενες Υποχρεώσεις

<i>Ποσά σε Ευρώ</i>	31-Δεκ-16	31-Δεκ-15
Υποχρεώσεις		
Εγγυήσεις για εξασφάλιση υποχρεώσεων προς προμηθευτές	1.660.483	2.850.400
Λοιπές υποχρεώσεις	53.297	53.297
Σύνολο	1.713.781	2.903.697

29 Υφιστάμενα Εμπράγματα Βάρη

Επί των παγίων στοιχείων της εταιρείας υπάρχουν υποθήκες και προσημειώσεις υπέρ τραπεζών συνολικού ποσού € 85.636 χιλ. για δάνεια συνολικού υπολοίπου € 71.363 χιλ.

30 Συνδεδεμένα Μέρη

Οι κατωτέρω συναλλαγές αφορούν συναλλαγές με συνδεδεμένα μέρη του ομίλου ΣΙΔΕΝΟΡ.

<i>Ποσά σε Ευρώ</i>	31-Δεκ-16	31-Δεκ-15
Πωλήσεις αγαθών		
Θυγατρικές	45.146.190	-
Συγγενείς	497.099	-
Μητρική	121.907.705	-
Λοιπά συνδεδεμένα μέρη	37.075.009	23.209.847
	204.626.004	23.209.847



Πωλήσεις υπηρεσιών		
Θυγατρικές	413.806	-
Συγγενείς	-	-
Μητρική	1.538.970	-
Λοιπά συνδεδεμένα μέρη	157.948	13.754.765
	2.110.725	13.754.765
Πωλήσεις παγίων		
Θυγατρικές	1.000	-
Συγγενείς	-	-
Λοιπά συνδεδεμένα μέρη	9.242	372.000
	10.242	372.000
Αγορές αγαθών		
Θυγατρικές	2.405.967	-
Συγγενείς	-	-
Μητρική	9.195.494	-
Λοιπά συνδεδεμένα μέρη	45.422.488	71.990.412
	57.023.949	71.990.412
Αγορές υπηρεσιών		
Θυγατρικές	5.228.456	-
Συγγενείς	11.869	-
Μητρική	16.601.321	-
Λοιπά συνδεδεμένα μέρη	800.478	16.226.018
	22.642.124	16.226.018
Αγορές παγίων		
Θυγατρικές	272.437	-
Συγγενείς	958	-
Μητρική	81.014	-
Λοιπά συνδεδεμένα μέρη	44.289	760.947
	398.698	760.947

Υπόλοιπα τέλους χρήσης που προέρχονται από πωλήσεις-αγορές αγαθών, υπηρεσιών, παγίων κλπ.

Παροχές προς τη Διοίκηση

	<u>31/12/2016</u>	<u>31/12/2015</u>
Αμοιβές Ανώτατων Διευθυντικών Στελεχών και Δ.Σ στις δαπάνες προσωπικού	407.840	426.037
	407.840	426.037

Υπόλοιπα τέλους χρήσης που προέρχονται από πωλήσεις-αγορές
αγαθών, υπηρεσιών, παγίων κλπ με τις εταιρίες του Ομίλου
ΒΙΟΧΑΛΚΟ

	<u>31-Δεκ-16</u>	<u>31-Δεκ-15</u>
Ποσά σε Ευρώ		
Απαιτήσεις από συνδεδεμένα μέρη:		
Θυγατρικές	9.437.524	-
Συγγενείς	133.172	-

Μητρική	42.976.445	-
Λοιπά συνδεδεμένα μέρη	19.762.870	41.719.217
	72.310.011	41.719.217
Υποχρεώσεις προς συνδεδεμένα μέρη:		
Θυγατρικές	4.245.079	-
Συγγενείς	15.356	-
Λοιπά συνδεδεμένα μέρη	23.412.107	27.596.350
	27.672.543	27.596.350

Οι υπηρεσίες από και προς συνδεδεμένα μέρη, καθώς και οι πωλήσεις και αγορές αγαθών, γίνονται σύμφωνα με τους τιμοκαταλόγους που ισχύουν για μη συνδεδεμένα μέρη. Για τα οφειλόμενα ποσά δεν υπάρχουν συγκεκριμένοι όροι πληρωμής και είναι άτοκα.

Έσοδα από μερίσματα

Η Εταιρεία SOVEL Α.Ε. έχει έσοδα από μερίσματα από τη συγγενή εταιρεία BIODIESEL ποσού € 20 χιλ. και τη συνδεδεμένη ΣΤΗΛΜΕΤ ποσού € 7 χιλ. αντίστοιχα.

31 Ανέλεγκτες Φορολογικά Χρήσεις

Για τις χρήσεις 2011 έως 2015, οι Ελληνικές Ανώνυμες Εταιρίες και οι Εταιρείες Περιορισμένης Ευθύνης των οποίων οι ετήσιες οικονομικές τους καταστάσεις ελέγχονται υποχρεωτικά από Νόμιμους Ελεγκτές, υποχρεούνταν να λαμβάνουν «Ετήσιο Πιστοποιητικό» που προβλέπεται στην παρ. 5 του άρθρου 82 του Ν.2238/1994 (χρήσεις 2011-2013, ΠΟΛ 1159/2011, όπως τροποποιήθηκε με την ΠΟΛ 1134/2016) και το άρθρο 65Α του Ν.4174/2013 όπως ίσχυε (χρήσεις 2014 και εντεύθεν, ΠΟΛ 1124/2015), το οποίο εκδίδεται μετά από φορολογικό έλεγχο που διενεργείται από τον ίδιο Νόμιμο Ελεγκτή ή ελεγκτικό γραφείο που ελέγχει τις ετήσιες οικονομικές καταστάσεις. Με την ολοκλήρωση του φορολογικού ελέγχου, ο Νόμιμος Ελεγκτής ή ελεγκτικό γραφείο εκδίδει στην εταιρία «Εκθεση Φορολογικής Συμμόρφωσης» την οποία στη συνέχεια υποβάλλει ηλεκτρονικά στο Υπουργείο Οικονομικών.

Για τις χρήσεις που ξεκινούν από 1 Ιανουαρίου 2016 ο φορολογικός έλεγχος από Νόμιμο Ελεγκτή ή ελεγκτικό γραφείο κατέστη προαιρετικός βάσει του άρθρου 65Α του Ν. 4174/2013 όπως τροποποιήθηκε με τις διατάξεις του Ν. 4410/2016.

Η Εταιρεία δεν έχει ελεγχθεί από τις αρμόδιες φορολογικές αρχές για τη χρήση 2010.

Η Εταιρεία σχημάτισε πρόβλεψη έναντι πιθανών πρόσθετων φόρων ύψους 53χιλ. (βλ. σημ. 20).

Για τη χρήση 2015 ο φορολογικός έλεγχος διενεργήθηκε από την PricewaterhouseCoopers Α.Ε. και δεν πρόέκυψαν φορολογικές υποχρεώσεις πέραν από αυτές που είχαν καταχωρηθεί στις οικονομικές καταστάσεις.

Για την χρήση 2016 ο φορολογικός έλεγχος ήδη διενεργείται από την ελεγκτική εταιρεία PricewaterhouseCoopers Α.Ε.. Η διοίκηση της εταιρείας δεν αναμένει να προκύψουν σημαντικές φορολογικές υποχρεώσεις, πέραν αυτών που έχουν καταχωρηθεί και απεικονίζονται στις οικονομικές καταστάσεις.

32 Αριθμός Απασχολούμενου Προσωπικού

Ο αριθμός του απασχολούμενου προσωπικού στο τέλος της χρήσης ήταν 341 άτομα. Για την αντίστοιχη περίοδο του 2015 ήταν 345 άτομα.

33 Γεγονότα Μετά την Ημερομηνία του Ισολογισμού

Δεν υπήρξαν σημαντικά γεγονότα μετά την λήξη της χρήσεως του 2016.

34 Σημαντικά Γεγονότα

Τα σημαντικότερα γεγονότα που έλαβαν χώρα κατά την οικονομική χρήση του 2016 έχουν ως εξής:

Στις 31 Μαΐου 2016 ολοκληρώθηκαν οι διαπραγματεύσεις μεταξύ της Εταιρείας και των Ομολογιούχων για την αναχρηματοδότηση του Κοινοπρακτικού Ομολογιακού Δανείου ποσού € 71.363.000 εκ. με την υπογραφή της σχετικής Πράξης Τροποποίησης.

Η αναχρηματοδότηση αφορά τη μεταφορά του βραχυπρόθεσμου τμήματος του εν λόγω δανείου, όπως αυτό αποτυπώνεται στις Οικονομικές Καταστάσεις της Εταιρείας στις 31.12.2015 στις δόσεις Ιουνίου και Δεκεμβρίου 2020 αντίστοιχα, οι οποίες αυξάνονται αναλόγως.

Αποφάσεις Τακτικής Γενικής Συνέλευσης

Στην Τακτική Γενική Συνέλευση των μετόχων της Εταιρείας που πραγματοποιήθηκε στην Αθήνα στις 30 Ιουνίου 2016 αποφασίστηκαν τα ακόλουθα:

- ii. Η έγκριση των ετήσιων οικονομικών καταστάσεων της εταιρικής χρήσης 2015 με τις σχετικές εκθέσεις του Διοικητικού Συμβουλίου και των Ορκωτών Ελεγκτών.
- ii Την απαλλαγή των μελών του Διοικητικού Συμβουλίου και των Ορκωτών Ελεγκτών από κάθε ευθύνη αποζημίωσης για τη χρήση 2015.
- iii. Τακτικός ελεγκτής της χρήσεως 1/1-31/12/2016 ορίστηκε η ελεγκτική εταιρεία “Pricewaterhouse Coopers” με αμοιβή σύμφωνη με την προσφορά της.
- iv. Εκλογή μελών νέου Διοικητικού Συμβουλίου
- v. Έγκριση αμοιβών μελών του Διοικητικού Συμβουλίου

Αθήνα, 1 Σεπτεμβρίου 2017

Ο
Πρόεδρος Δ.Σ.




Καλφαρέντζος Γεώργιος
Α.Δ.Τ Φ 147183

Ο
Εντεταλμένος
Σύμβουλος



Πασσάς Γεώργιος
Α.Δ.Τ Φ 020251

Ο
Οικονομικός Διευθυντής



Θωμαδάκης Στράτος
ΑΡ. ΑΔΕΙΑΣ 0065081
Α.Δ.Τ ΑΕ 551391

