



**Ετήσια Οικονομική Έκθεση**  
**Της Χρήσης από 1<sup>η</sup> Ιανουαρίου 2019 έως 31<sup>η</sup> Δεκεμβρίου 2019**  
**Σύμφωνα με τα Διεθνή Πρότυπα Χρηματοοικονομικής**  
**Αναφοράς («Δ.Π.Χ.Α.»)**

**ΣΙΔΕΝΟΡ ΒΙΟΜΗΧΑΝΙΚΗ ΧΑΛΥΒΑ Α.Ε.**  
**ΑΡ.Μ.Α.Ε: 7497/01/Β/86/164 (02) Λ. Μεσογείων 2-4, Αθήνα**

**Περιεχόμενα**

**Σελίδα**

A. Ετήσια Έκθεση Διοικητικού Συμβουλίου .....	3
B. Έκθεση Ελέγχου Ανεξάρτητου Ορκωτού Ελεγκτή Λογιστή	
Γ. Ετήσιες Χρηματοοικονομικές Καταστάσεις .....	

## **Ετήσια Έκθεση Διοικητικού Συμβουλίου**

Η συνημμένη Ετήσια Έκθεση του Διοικητικού Συμβουλίου (εφεξής καλούμενη για λόγους συντομίας ως «Έκθεση»), αφορά στην οικονομική χρήση του έτους 2019 (01.01.2019 - 31.12.2019). Η Έκθεση συντάχθηκε και είναι εναρμονισμένη με τις σχετικές διατάξεις του Κωδ. Ν. 4548/2018.

Η παρούσα Έκθεση εμπεριέχει όλες τις σχετικές αναγκαίες κατά νόμο πληροφορίες, προκειμένου να αντληθεί μια ουσιαστική ενημέρωση για την δραστηριότητα κατά την εν λόγω οικονομική χρήση της Εταιρείας ΣΙΔΕΝΟΡ ΒΙΟΜΗΧΑΝΙΚΗ ΧΑΛΥΒΑ Α.Ε. (εφεξής καλούμενη για λόγους συντομίας ως «Εταιρεία» ή «ΣΙΔΕΝΟΡ»).

Οι θεματικές ενότητες της Εκθέσεως και το περιεχόμενο αυτών έχουν ως ακολούθως:

### **I. Σημαντικά Γεγονότα οικονομικής χρήσης 2019**

Κατά τη διάρκεια του 2019 η Εταιρεία προχώρησε στις εξής αγορές και πωλήσεις συμμετοχών:

- Πώληση της θυγατρικής PROSAL TUBES SA στην εταιρεία STOMANA SA. Το τίμημα της πώλησης ανήλθε σε 1.500.000 Ευρώ.
- Πώληση της θυγατρικής BEMET AE στην εταιρεία ΕΛΛΗΝΙΚΑ ΚΑΛΩΔΙΑ ΑΕ. Το τίμημα της πώλησης ανήλθε σε 32.400 Ευρώ.
- Πώληση της συμμετοχής της στην INTERNATIONAL TRADE SA στην εταιρεία ΣΩΛΗΝΟΥΡΓΕΙΑ ΚΟΡΙΝΘΟΥ ΑΕ. Το τίμημα της πώλησης ανήλθε σε 8.149.076 Ευρώ.
- Αύξηση της συμμετοχής στην θυγατρική ΕΡΛΙΚΟΝ ΕΠΕΞΕΡΓΑΣΙΑ ΣΥΡΜΑΤΩΝ ΑΒΕ κατά 0,73%. Συγκεκριμένα, η Εταιρεία αγόρασε 4.205 μετοχές από την εταιρεία ΣΟΒΕΛ ΑΕ έναντι τιμήματος 52.983 Ευρώ και 600 μετοχές από την εταιρεία ΝΟΒΑΛ ΑΕΒΤΕ έναντι τιμήματος 7.560 Ευρώ.
- Συμμετοχή στην αύξηση μετοχικού κεφαλαίου της θυγατρικής DOJRAN STEEL DOOEL με την καταβολή 27.500.000 Ευρώ.

Επίσης η Εταιρεία εξέδωσε νέο κοινό ομολογιακό δάνειο ύψους 3.000.000 Ευρώ με σκοπό την αγορά μηχανολογικού εξοπλισμού.

### **Αποφάσεις Τακτικής Γενικής Συνέλευσης**

Στην Τακτική Γενική Συνέλευση των μετόχων της Εταιρείας που πραγματοποιήθηκαν στην Αθήνα στις 24 Ιουνίου 2019 αποφασίστηκαν τα ακόλουθα:

1. Υποβολή για έγκριση των ετησίων χρηματοοικονομικών καταστάσεων της εταιρικής χρήσης, που έληξε στις 31.12.2018 με τις εκθέσεις επ' αυτών του Διοικητικού Συμβουλίου και των ελεγκτών.
2. Έγκριση της διαχείρισης του Διοικητικού Συμβουλίου και απαλλαγή των ελεγκτών από κάθε ευθύνη για τη χρήση 2018.
3. Εκλογή ελεγκτών για τη χρήση 2019 και καθορισμός της αμοιβής τους.
4. Έγκριση αμοιβών σε μέλη του Διοικητικού Συμβουλίου σύμφωνα με το άρθρο 109 παρ. 1 του Ν. 4548/2018.

### **II. Σημαντικές Συναλλαγές με Συνδεδεμένα Μέρη**

Οι συναλλαγές των συνδεδεμένων μερών αφορούν κατά κύριο λόγο αγοραπωλησίες και κατεργασία προϊόντων (ετοίμων και ημιετοίμων) χάλυβα, καθώς και αγοραπωλησίες συμμετοχών. Μέσω των συναλλαγών αυτών οι εταιρείες εκμεταλλευόμενες του μέγεθους του Ομίλου επιτυγχάνουν οικονομίες κλίμακας. Οι εμπορικές συναλλαγές της Εταιρείας με τα συνδεδεμένα με αυτήν πρόσωπα, στη διάρκεια του 2019, έχουν πραγματοποιηθεί με όρους αγοράς και στα πλαίσια της συνήθους επιχειρηματικής της δραστηριότητας. Οι συναλλαγές μεταξύ των συνδεδεμένων μερών κατά την έννοια του Δ.Λ.Π. 24 αναλύονται ως ακολούθως:

<i>Ποσά σε Ευρώ</i>	<b>Πωλήσεις Αγαθών και Υπηρεσιών</b>	<b>Αγορές Αγαθών και Υπηρεσιών</b>	<b>Απαιτήσεις</b>	<b>Υποχρεώσεις</b>	<b>Πωλήσεις Παγίων</b>	<b>Αγορές Παγίων</b>
<b>Μητρική</b>	-	<b>317.537</b>	-	<b>328.038</b>	-	-
VIOHALCO SA	-	317.537	-	328.038	-	-
<b>Θυγατρικές</b>	<b>134.618.606</b>	<b>203.874.731</b>	<b>40.956.801</b>	<b>76.245.337</b>	<b>7.960</b>	<b>826.940</b>
ANTIMET SA	1.356	498.297	6.342.629	-	-	-
DOJLAN STEEL LLCOP	36.629.646	20.822.535	17.175.123	1.472	-	-
ERLIKON SA	11.494.649	1.938.681	8.984.308	29.329	-	-
ETIL SA	18.179	2.007.052	8.553	139.961	-	537.039
PRAKSIS	6.166	135.000	55.082	20.255	-	-
SIDERAL SHRK	8.012.115	179.096	1.002.531	179.076	-	-
SIDEROM STEEL SRL	62.544.439	-	7.227.587	-	-	-
SIGMA IS SA	4.701	-	10.896	211.065	-	289.900
SOVEL SA	15.907.354	178.294.070	150.092	75.664.180	7.960	-
<b>Συγγενείς</b>	<b>2.938.811</b>	<b>4.127.026</b>	<b>14.159.890</b>	<b>2.960.404</b>	-	<b>25.781</b>
AEIFOROS SA	438.189	1.746.106	-	1.619.299	-	-
DOMOPLEX LTD	1.692.118	-	630.625	-	-	-
METALLOURGIA ATTIKIS SA	89	582	-	-	-	-
SIDMA SA	808.416	1.546.372	13.510.858	1.296.773	-	25.781
VIENER SA	-	833.967	18.408	44.332	-	-
<b>Λοιπά Συνδεδεμένα Μέρη</b>	<b>20.577.478</b>	<b>23.652.888</b>	<b>19.587.192</b>	<b>14.322.917</b>	-	<b>160.511</b>
AEIFOROS BULGARIA SA	1.238	-	7.045	-	-	-
ANAMET SA	6.129	3.291.048	-	3.236.145	-	-
ANOXAL SA	4.308	-	1.771	589	-	-
CENERGY HOLDINGS SA	2.585	-	65.595	16.287	-	-
CORINTH PIPEWORKS SA	213.774	2.955.043	-	3.610.278	-	-
DIA.VI.PE.THI.V SA	740	-	-	-	-	-
ELKEME SA	-	175.662	-	281.676	-	-
ELVALHALCOR	316.241	133.138	1.982	3.452.848	-	-
ERGOSTEEL SA	-	10.998	-	-	-	3.438
FITCO SA	2.301	-	2.854	-	-	-
FLOCOS SA	960	-	-	-	-	-
FULGOR SA	202.398	15.791	231.409	97.932	-	-
HELLENIC CABLES SA	38.245	91.947	-	38.851	-	15.740
ICME ECAB SA	2.882	-	116.678	-	-	-
INOS BALKAN DOO	-	6.538	-	-	-	-
LESCO OOD	76	35.482	76	12.736	-	-
METALIGN S.A.	-	281.217	-	30.189	-	-
NOVAL PROPERTY REIC	-	58.075	2	60.174	-	-
NOVAL SA	-	140	-	-	-	-
NOVOMETAL DOO	169	-	-	622	-	-
SIDEBALK STEEL DOO	2.484.417	-	215.824	-	-	-
STEELMET PROPERTIES SA	-	202.467	-	41.790	-	-
STEELMET SA	-	2.359.223	-	563.753	-	-
STOMANA IDUSTRY SA	17.291.933	12.409.663	18.938.919	2.502.061	-	-
SYMETAL SA	2.945	193	-	40	-	-
TEKA SYSTEMS SA	-	537.056	-	225.726	-	128.713
TEPRO METAL AG	-	5.400	-	-	-	-
TEPROMKC GMBH	-	3.800	-	3.298	-	-
VET SA	38	-	-	-	-	-
VIANATT SA	-	-	4.353	-	-	-
VIEXAL SA	-	353.629	-	21.330	-	-
VITRUVIT SA	6.099	726.378	686	126.592	-	12.621
<b>Σύνολο</b>	<b>158.134.895</b>	<b>231.972.182</b>	<b>74.703.884</b>	<b>93.856.695</b>	<b>7.960</b>	<b>1.013.232</b>

### Αμοιβές Διευθυντικών Στελεχών και μελών Διοικητικού Συμβουλίου

Στον ακόλουθο πίνακα παρατίθενται οι αμοιβές των διευθυντικών στελεχών και των μελών Διοικητικού Συμβουλίου:

Ποσά σε Ευρώ	2019	2018
Αμοιβές Ανώτατων Διευθυντικών Στελεχών και Δ.Σ. στις δαπάνες προσωπικού	539.750	562.149

### III. Υποκαταστήματα

Η Εταιρεία τηρεί τα ακόλουθα υποκαταστήματα:

- ΕΟ Θεσσαλονίκης – Βέροιας 11χλμ., 57008 Διαβατά – Εργοστάσιο
- Κηφισού 96, 12241 Αιγάλεω - Υποκατάστημα
- Αμαρουσίου Χαλανδρίου 33, 15125 Μαρούσι – Γραφεία
- ΕΟ Αθηνών Κορίνθου 17χλμ, 19300 Ασπρόπυργος – Υποκατάστημα
- Θέση Τσιγκέλι Πύλη Α', 37100 Αλμυρός – Υποκατάστημα
- Θέση Τσιγκέλι Πύλη Β', 37100 Αλμυρός – Υποκατάστημα
- Θέση Τσιγκέλι, 37100 Αλμυρός – Υποκατάστημα

Η κύρια δραστηριότητα του εργοστασίου στην ΕΟ Θεσσαλονίκης Βέροιας είναι η παραγωγή και εμπορία προϊόντων σιδήρου.

### IV. Εξέλιξη και Επιδόσεις της Εταιρείας

Ο κύκλος εργασιών της Εταιρείας, για την οικονομική χρήση του 2019, ανήλθε σε 344.969 χιλ. ευρώ έναντι 389.066 χιλ. ευρώ το 2018, παρουσιάζοντας μείωση κατά (11,3)%. Η μεταβολή αυτή οφείλεται κυρίως στην επιβράδυνση της ευρωπαϊκής βιομηχανικής παραγωγής και του αυξανόμενου εμπορικού προστατευτισμού που επηρέασαν αρνητικά το διεθνές εμπόριο και συνετέλεσαν στην μείωση της ζήτησης προϊόντων χάλυβα συμπεριλαμβανομένων του χονδrosύρματος καθώς και των ημιτοίμων προϊόντων. Τα αποτελέσματα προ φόρων ανήλθαν για την οικονομική χρήση του 2019 σε ζημιές (6.292) χιλ. ευρώ έναντι κερδών 8.651 χιλ. ευρώ στην οικονομική χρήση του 2018.

Τα έξοδα διοικητικής λειτουργίας και διάθεσης της Εταιρείας κατά τη διάρκεια της χρήσης ανήλθαν σε 32.495 χιλ. ευρώ έναντι 28.111 χιλ. ευρώ το 2018, ενώ τα χρηματοοικονομικά αποτελέσματα ανήλθαν σε (8.379) χιλ. ευρώ έναντι (10.792) χιλ. ευρώ το 2018.

#### Αριθμοδείκτες και Εναλλακτικοί Δείκτες Μέτρησης Απόδοσης

Η Διοίκηση της Εταιρείας έχει υιοθετήσει, παρακολουθεί και αναφέρει εσωτερικά και εξωτερικά Δείκτες και Εναλλακτικούς Δείκτες Μέτρησης Απόδοσης. Οι δείκτες αυτοί προσφέρουν συγκρίσιμη εικόνα της απόδοσης της Εταιρείας και αποτελούν βάση λήψης αποφάσεων για τη Διοίκηση.

**Ρευστότητα:** Αποτελεί ένδειξη κάλυψης των βραχυπρόθεσμων υποχρεώσεων από τις τρέχουσες απαιτήσεις και υπολογίζεται από το λόγο του κυκλοφορούντος ενεργητικού προς βραχυπρόθεσμες υποχρεώσεις. Τα μεγέθη αντλούνται από την Κατάσταση Χρηματοοικονομικής Θέσης. Για το 2019 και το 2018 είχε ως ακολούθως:

	31.12.2019	31.12.2018
Κυκλοφορούν Ενεργητικό / Βραχυπρόθεσμες Υποχρεώσεις	0,73	0,91

**Δανειακή Επιβάρυνση:** Αποτελεί ένδειξη της μόχλευσης και υπολογίζεται από τον λόγο των ιδίων κεφαλαίων προς δανειακά κεφάλαια. Τα ποσά χρησιμοποιούνται όπως παρουσιάζονται στην Κατάσταση Χρηματοοικονομικής Θέσης. Για το 2019 και το 2018 είχε ως ακολούθως:

	31.12.2019	31.12.2018
Ίδια Κεφάλαια / Δανειακά Κεφάλαια *	0,06	0,09

\*Δανειακά Κεφάλαια: Αποτελούν το σύνολο των βραχυπρόθεσμων και μακροπρόθεσμων ομολογιακών και τραπεζικών δανείων, του factoring με δικαίωμα αναγωγής, καθώς και τις βραχυπρόθεσμες και μακροπρόθεσμες υποχρεώσεις μισθώσεων.

**Αποδοτικότητα Απασχολούμενων Κεφαλαίων:** Αποτελεί μέτρηση της αποδοτικότητας των ιδίων και ξένων επενδυμένων κεφαλαίων και μετράται από τον λόγο του λειτουργικού αποτελέσματος προς τα ίδια και δανειακά κεφάλαια. Τα ποσά χρησιμοποιούνται όπως παρουσιάζονται στην Κατάσταση Λογαριασμού Αποτελεσμάτων και την Κατάσταση Χρηματοοικονομικής Θέσης. Για το 2019 και το 2018 είχε ως ακολούθως:

	31.12.2019	31.12.2018
Λειτουργικό αποτέλεσμα / (Ίδια Κεφάλαια + Δανειακά Κεφάλαια*)	0,81%	7,34%

#### Κερδοφορία:

	2019	2018
Μεικτό Περιθώριο Κέρδους (Μεικτά Κέρδη / Πωλήσεις)	4,85%	8,80%
Καθαρό Περιθώριο Κέρδους (Καθαρά Κέρδη / Πωλήσεις)	(1,64%)	1,90%
EBITDA**	10.563.403	26.708.303
Περιθώριο EBITDA** (EBITDA / Πωλήσεις)	3,06%	6,86%

\*\*EBITDA: Αποτελεί το δείκτη κερδοφορίας της Εταιρείας προ φόρων, χρηματοοικονομικών και αποσβέσεων. Και υπολογίζεται με αναμόρφωση των αποσβέσεων στο λειτουργικό κέρδος όπως αυτό αναφέρεται στην Κατάσταση Αποτελεσμάτων.






Ποσά σε Ευρώ	2019	2018
Λειτουργικό κέρδος / (ζημία)	2.087.133	19.442.956
Αναμορφώσεις για:		
+ Αποσβέσεις ενσώματων παγίων	7.465.267	7.066.546
+ Αποσβέσεις επενδύσεων σε ακίνητα	139.240	139.240
+ Αποσβέσεις δικαιωμάτων χρήσης ενσώματων παγίων	925.997	-
+ Αποσβέσεις άυλων παγίων	71.263	59.561
- Αποσβέσεις επιχορηγήσεων	(125.497)	-
<b>EBITDA**</b>	<b>10.563.403</b>	<b>26.708.303</b>



## V. Μη Χρηματοοικονομική Πληροφόρηση

### Επιχειρηματικό μοντέλο

Η Εταιρεία δραστηριοποιείται στον κλάδο παραγωγής, μεταποίησης και εμπορίας προϊόντων χάλυβα, αποτελώντας σήμερα μία από τις μεγαλύτερες ελληνικές βιομηχανίες παραγωγής προϊόντων χάλυβα, με ηγετική θέση τόσο στην Ελλάδα, όσο και στη Νοτιοανατολική Ευρώπη.

Το επιχειρηματικό μοντέλο της ΣΙΔΕΝΟΡ έχει στόχο τη δημιουργία αξίας για όλους τους συμμετόχους, όπως τους μετόχους, τους πελάτες, τους εργαζόμενους, τους προμηθευτές και το κοινωνικό σύνολο γενικότερα.

<p><b>Κρίσιμες συνεργασίες</b></p>  <p>Προμηθευτές πρώτων υλών υψηλής ποιότητας Φορείς διασφάλισης ποιότητας Ερευνητικά κέντρα και οργανισμοί Ειδικοί συνεργάτες στο πλαίσιο υλοποίησης των έργων</p>	<p><b>Κύριες δραστηριότητες</b></p>  <p>Παραγωγή, Μεταποίηση και Εμπορία Προϊόντων Χάλυβα</p> <p><b>Σημαντικοί πόροι</b></p>  <p>Μια παραγωγική μονάδα χαλυβουργείου στην Ελλάδα Υψηλού επιπέδου μηχανολογικός εξοπλισμός Εξειδικευμένο και έμπειρο προσωπικό</p>	<p><b>Δημιουργία αξίας / χρησιμότητα</b></p> <p>Τα προϊόντα μας συμβάλλουν στην κατασκευή Κτιρίων, Μηχανολογικών και Βιομηχανικών Εφαρμογών καθώς και στους κλάδους Μεταφορών, Ναυπηγείων, Ορυχείων και Ενέργειας</p>	<p><b>Κατηγορίες πελατών</b></p>  <p>Τεχνικές εταιρείες Κατασκευαστικές εταιρείες Έμποροι Δημόσιος τομέας και Ιδρύματα</p> <p><b>Διάλυοι επικοινωνίας</b></p>  <p>Κλαδικές εκθέσεις Εγγραφή σε λίστες εγκεκριμένων προμηθευτών</p>
--	---	---	--

<p><b>Ανταγωνιστικά πλεονεκτήματα</b></p> <p>Καινοτομία και τεχνολογική υπεροχή Εξαγωγική δραστηριότητα σε πάνω από 20 χώρες Συστήματα διαχείρισης ISO 9001, ISO 14001, OHSAS 18001 Διεθνώς καταχωρημένο εμπορικό σήμα SIDENOR Πελατοκεντρική φιλοσοφία Αυστηρά πρότυπα παραγωγής χάλυβα</p>	<p><b>Διάρθρωση κόστους</b></p>  <p>Συντηρήσεις υποδομών και εξοπλισμού των παραγωγικών εγκαταστάσεων Πιστοποιήσεις προϊόντων και εγκαταστάσεων</p>	<p><b>Διάρθρωση εσόδων</b></p>  <p>Πωλήσεις προϊόντων χάλυβα</p>
--	--	---

### Διαχείριση θεμάτων Βιώσιμης Ανάπτυξης – Πολιτικές και Συστήματα

Η Εταιρεία έχει μηχανισμούς και διαδικασίες για την ανάδειξη και διαχείριση των θεμάτων βιώσιμης ανάπτυξης με έμφαση στην ασφαλή εργασία, στον σεβασμό στο περιβάλλον και στην κοινωνία με παράλληλη εστίαση στην οικονομική και βιώσιμη λειτουργία της. Η δέσμευση της Διοίκησης και το πλαίσιο διαχείρισης των θεμάτων υπεύθυνης λειτουργίας αποτυπώνονται στην Πολιτική Βιώσιμης Ανάπτυξης που έχει θεσπίσει και εφαρμόζει η ΣΙΔΕΝΟΡ.

### **ΠΟΛΙΤΙΚΗ ΒΙΩΣΙΜΗΣ ΑΝΑΠΤΥΞΗΣ (απόσπασμα)**

Η Πολιτική Βιώσιμης Ανάπτυξης της ΣΙΑΕΝΟΡ είναι σε συμφωνία με τις αρχές της Εταιρείας, υπευθυνότητα, ακεραιότητα, διαφάνεια, αποτελεσματικότητα και καινοτομία και καθορίζεται από τη Διοίκηση, η οποία δεσμεύεται για τα ακόλουθα:

- την εφαρμογή της Πολιτικής σε όλα τα επίπεδα και τους τομείς δραστηριοποίησης της Εταιρείας.
- την αυστηρή τήρηση της κείμενης νομοθεσίας και την πλήρη εφαρμογή των προτύπων, των πολιτικών, των εσωτερικών οδηγιών και των σχετικών διαδικασιών που εφαρμόζει η Εταιρεία, καθώς και λοιπών απαιτήσεων που απορρέουν από εθελοντικές συμφωνίες, τις οποίες προσυπογράφει και αποδέχεται η ΣΙΑΕΝΟΡ.
- την ανοιχτή, αμφίδρομη επικοινωνία με τους συμμετόχους, προκειμένου να αναγνωρίζει και να καταγράφει τις ανάγκες και προσδοκίες τους.
- την παροχή ενός υγιούς και ασφαλούς εργασιακού περιβάλλοντος για το ανθρώπινο δυναμικό, τους συνεργάτες και κάθε επισκέπτη της.
- την προστασία των ανθρωπίνων δικαιωμάτων και την παροχή ενός εργασιακού περιβάλλοντος ίσων ευκαιριών, χωρίς καμία διάκριση.
- την ανοικτή επικοινωνία, με καθεστώς διαφάνειας για τους συμμετόχους της Εταιρείας.
- τη συνεχή προσπάθεια μείωσης του περιβαλλοντικού αποτυπώματος, μέσω της εφαρμογής υπεύθυνων δράσεων και μέτρων πρόληψης σύμφωνα με τις Βέλτιστες Διαθέσιμες Τεχνικές.
- τη συνεργασία και στήριξη της τοπικής κοινωνίας, με σκοπό να συμβάλλει η Εταιρεία στη βιώσιμη ανάπτυξη των τοπικών περιοχών που δραστηριοποιείται.
- τη σταθερή επιδίωξη δημιουργίας προστιθέμενης αξίας για τους συμμετόχους.

Η ΣΙΑΕΝΟΡ, με σκοπό να ενισχύσει την ορθή λειτουργία της με γνώμονα τη Βιώσιμη Ανάπτυξη, έχει θεσπίσει συγκεκριμένες πολιτικές και εφαρμόζει κατάλληλα συστήματα διαχείρισης και διαδικασίες που στηρίζουν την υπεύθυνη λειτουργία και καθορίζουν τον τρόπο με τον οποίο επιτυγχάνονται οι στόχοι της Εταιρείας. Συγκεκριμένα η ΣΙΑΕΝΟΡ, μεταξύ άλλων, έχει θεσπίσει και εφαρμόζει τις παρακάτω πολιτικές και κώδικες:

- Εσωτερικός Κανονισμός Λειτουργίας
- Πολιτική Βιώσιμης Ανάπτυξης
- Πολιτική Υγείας και Ασφάλειας στην εργασία
- Πολιτική Περιβάλλοντος
- Πολιτική Ανθρώπινου Δυναμικού και Ανθρωπίνων Δικαιωμάτων
- Πολιτική Ποιότητας
- Κώδικας Δεοντολογίας και Επιχειρηματικής Ηθικής

Η ολοκληρωμένη διαχείριση των σημαντικών θεμάτων της Εταιρείας πραγματοποιείται μέσω των Συστημάτων Διαχείρισης που εφαρμόζει. Συγκεκριμένα η ΣΙΑΕΝΟΡ εφαρμόζει τα ακόλουθα πιστοποιημένα συστήματα:

- Σύστημα Διαχείρισης Ποιότητας, σύμφωνα με το πρότυπο ISO 9001.
- Σύστημα Περιβαλλοντικής Διαχείρισης, σύμφωνα με το πρότυπο ISO 14001.
- Σύστημα Υγείας και Ασφάλειας στην εργασία, σύμφωνα με το πρότυπο OHSAS 18001.

Στις ενότητες που ακολουθούν παρουσιάζονται τα αποτελέσματα των πολιτικών και διαδικασιών που εφαρμόζει η ΣΙΑΕΝΟΡ, παραθέτοντας σχετικές αναφορές για την περιβαλλοντική και κοινωνική της επίδοση (παρουσίαση σχετικών μη χρηματοοικονομικών δεικτών).



## Εργασιακά θέματα

Η Εταιρεία επενδύει στο ανθρώπινο δυναμικό της, καθώς έχει αναγνωρίσει τη συμβολή του ανθρώπινου παράγοντα στην επιτυχημένη πορεία της και στην επίτευξη των επιχειρηματικών στόχων της. Βασική μέριμνα της διοίκησης της ΣΙΑΕΝΟΡ αποτελεί η διασφάλιση των βέλτιστων συνθηκών εργασίας και της δίκαιης ανταμοιβής, με σεβασμό στα ανθρώπινα δικαιώματα, τη διαφορετικότητα και την παροχή ίσων ευκαιριών προς όλους τους εργαζόμενους. Οι πολιτικές και οι πρωτοβουλίες της ΣΙΑΕΝΟΡ για το ανθρώπινο δυναμικό αποσκοπούν στην αποτελεσματική προσέλκυση, ανάπτυξη και διατήρηση των εργαζομένων. Σταθερά προσανατολισμένη στις ανθρώπινες αξίες, η Εταιρεία επιδιώκει να εφαρμόζει υπεύθυνες εργασιακές πρακτικές, εστιάζοντας σε σημαντικά θέματα όπως:

- η διασφάλιση της υγείας και ασφάλειας των εργαζομένων και των συνεργατών της
- η διατήρηση των θέσεων εργασίας
- η παροχή ίσων ευκαιριών προς όλους τους εργαζόμενους
- η εφαρμογή αντικειμενικών συστημάτων αξιολόγησης
- η συνεχής εκπαίδευση και κατάρτιση των εργαζομένων
- η παροχή πρόσθετων παροχών.

### Εργασιακοί δείκτες

	2019	2018
Αριθμός εργαζομένων	341	319
Κινητικότητα εργαζομένων (Turnover)	3,51%	5,30%
% γυναικών στο σύνολο του ανθρώπινου δυναμικού	11,70%	10,66%

*Turnover rate: ποσοστό εργαζομένων που αποχωρούν (για λόγους παραίτησης, απόλυσης, συνταξιοδότησης, κ.λπ.) στο σύνολο του ανθρώπινου δυναμικού της Εταιρείας.*

Η πολιτική και τα αντίστοιχα συστήματα αμοιβών και παροχών έχουν αναπτυχθεί με σκοπό την προσέλκυση, απασχόληση και διατήρηση έμπειρου προσωπικού που διαθέτει τις αναγκαίες ικανότητες και δεξιότητες, οι οποίες οδηγούν στη βελτιστοποίηση της ατομικής, αλλά και κατ' επέκταση της συνολικής απόδοσης. Η αμοιβή κάθε εργαζόμενου αντανακλά το μορφωτικό υπόβαθρο, την εμπειρία, την ευθύνη, αλλά και την αξία / βαρύτητα της θέσης στην αγορά εργασίας. Επιπρόσθετα, στο πλαίσιο ανταμοιβής και ικανοποίησης των εργαζομένων, η Εταιρεία προσφέρει μία σειρά από πρόσθετες παροχές.

### Ίσες ευκαιρίες και σεβασμός στα ανθρώπινα δικαιώματα

Με σεβασμό στα ανθρώπινα δικαιώματα και με υπευθυνότητα απέναντι στους ανθρώπους της, η Εταιρεία εφαρμόζει πολιτική διοίκησης του ανθρώπινου δυναμικού με γνώμονα την παροχή ίσων ευκαιριών χωρίς διακρίσεις λόγω φύλου, εθνικότητας, θρησκείας, ηλικίας και μορφωτικού επιπέδου. Η ΣΙΑΕΝΟΡ είναι αντίθετη στην παιδική εργασία και καταδικάζει κάθε μορφή εξαναγκασμένης και υποχρεωτικής εργασίας. Επιπρόσθετα, η ΣΙΑΕΝΟΡ καταδικάζει και δεν επιτρέπει την ανάπτυξη συμπεριφορών οι οποίες θα μπορούσαν να οδηγήσουν σε διάκριση, άνιση συμπεριφορά, εκφοβισμό ή ηθική παρενόχληση, χειρονομία και λεκτική ή σωματική απειλή.

Ως αποτέλεσμα των πολιτικών, διαδικασιών και των μηχανισμών ελέγχου που εφαρμόζονται, κατά το 2019, όπως και τα προηγούμενα έτη, δεν εντοπίστηκε κανένα περιστατικό παιδικής ή εξαναγκασμένης εργασίας και δεν έχει σημειωθεί κανένα περιστατικό σχετικό με παραβίαση των ανθρωπίνων δικαιωμάτων.

### Υγεία και Ασφάλεια στην εργασία

Με ιδιαίτερο σεβασμό στην προστασία της ανθρώπινης ζωής, η ΣΙΑΕΝΟΡ έχει θέσει ως προτεραιότητα το σχεδιασμό μέτρων για την πρόβλεψη και την πρόληψη ατυχημάτων. Η δέσμευση της Διοίκησης στον τομέα αυτό αποτυπώνεται στην Πολιτική Υγείας και Ασφάλειας (Y&A) που έχει θεσπίσει και εφαρμόζει η Εταιρεία. Η Εταιρεία συμμορφώνεται με τη σχετική νομοθεσία και τους κανονισμούς σχετικά με τις συνθήκες εργασίας και την επαγγελματική Y&A και εστιάζει στην εφαρμογή προληπτικών μέτρων και ενεργειών για την αποφυγή συμβάντων κατά την εργασία. Η ΣΙΑΕΝΟΡ εφαρμόζει πιστοποιημένο Σύστημα Διαχείρισης Υγείας και Ασφάλειας στην εργασία (OHSAS 18001), στο πλαίσιο του οποίου υλοποιούνται στοχευμένα προγράμματα Y&A με σκοπό τη

συνεχή βελτίωση της Εταιρείας στον τομέα αυτό. Η Εταιρεία δίνει μεγάλη βαρύτητα στην εκπαίδευση και συμμετοχή των εργαζομένων της στα συναφή θέματα. Για την παρακολούθηση και αξιολόγηση της επίδοσης στον τομέα της Υ&Α στην εργασία, η Εταιρεία χρησιμοποιεί διεθνώς εφαρμόσιμους και μετρήσιμους δείκτες.

#### Δείκτες υγείας και ασφάλειας

	2019	2018	2017
Δείκτης συχνότητας συμβάντων (LTIR)	12,48	10,80	4
Δείκτης σοβαρότητας συμβάντων (SR)	269,28	248,30	92,07
Θανατηφόρα συμβάντα	-	-	-

*LTIR: Lost time incident rate (αριθμός περιστατικών/συμβάντων ασφαλείας με απουσία από την εργασία ενός πλήρους ωραρίου ανά 10<sup>6</sup> ωρών εργασίας)*

*SR: Severity rate (αριθμός ημερών απουσίας ανά 10<sup>6</sup> ωρών εργασίας)*

#### Κοινωνικά θέματα

Η Εταιρεία επιδιώκει οι επιχειρηματικές της δραστηριότητες να βρίσκονται σε θετική και παραγωγική αλληλεπίδραση με το κοινωνικό περιβάλλον μέσα στο οποίο λειτουργεί, να συμβάλλει στη γενικότερη οικονομική ανάπτυξη της χώρας και να ωφελεί τις τοπικές κοινότητες, μέσω της δημιουργίας θέσεων εργασίας (δίνεται προτεραιότητα στην πρόσληψη εργαζομένων από την τοπική περιοχή) και της προσφοράς επιχειρηματικών ευκαιριών (επιδιώκουμε τη συνεργασία με τους τοπικούς προμηθευτές όπου αυτό είναι εφικτό). Η ΣΙΔΕΝΟΡ υποστηρίζει σε ετήσια βάση φορείς, οργανισμούς και ενώσεις μέσω ποικίλων χορηγικών δράσεων.

Η ΣΙΔΕΝΟΡ μέσω της δραστηριότητάς της παράγει πολλαπλά οφέλη για το κοινωνικό σύνολο. Εκτός από την καταβολή των μισθών και των λοιπών παροχών προς τους εργαζόμενους της, καταβάλλονται στην πολιτεία οι αναλογούντες φόροι και εισφορές, πραγματοποιούνται συνεχείς επενδύσεις και πληρωμές προς τους συνεργαζόμενους προμηθευτές υλικών και υπηρεσιών. Με τον τρόπο αυτό, η συνολική θετική επίδραση της Εταιρείας στην τοπική καθώς και την ευρύτερη κοινωνία είναι σημαντική.

#### Καταπολέμηση της διαφθοράς και θέματα σχετικά με τη δωροδοκία

Η ΣΙΔΕΝΟΡ εφαρμόζει ένα ολοκληρωμένο πλαίσιο εταιρικής διακυβέρνησης που έχει ως στόχο να διασφαλίζει τη διαφανή, χρηστή και αποτελεσματική διοίκηση της Εταιρείας, που μακροπρόθεσμα οδηγεί σε επιχειρηματική και οικονομική ανάπτυξη. Ο Εσωτερικός Κανονισμός Λειτουργίας, ο Κώδικας Δεοντολογίας και Επιχειρηματικής Ηθικής της ΣΙΔΕΝΟΡ αποτυπώνουν τη δέσμευση και τη θέση της Εταιρείας στα θέματα διαφάνειας, καταπολέμησης της διαφθοράς και δωροδοκίας. Πρόσθετη πολιτική της Εταιρείας, που εκδόθηκε πρόσφατα, είναι η Πολιτική Επιχειρηματικής Ηθικής και Καταπολέμησης της Διαφθοράς.

Η Εταιρεία αντιτίθεται σε κάθε μορφής διαφθορά και δεσμεύεται να λειτουργεί με ηθικό και υπεύθυνο τρόπο. Αν και ο κίνδυνος παρουσίας περιστατικών διαφθοράς είναι χαμηλός, η Εταιρεία λαμβάνει όλα τα απαραίτητα μέτρα για τον έλεγχο και εντοπισμό πιθανών περιστατικών. Ως αποτέλεσμα των πολιτικών και σχετικών πρακτικών που εφαρμόζει η Εταιρεία, το 2019, όπως και τα προηγούμενα έτη δεν έχει παρουσιαστεί/σημειωθεί κανένα περιστατικό διαφθοράς/δωροδοκίας.

#### Περιβαλλοντικά θέματα

Η προστασία του περιβάλλοντος βρίσκεται ψηλά στις προτεραιότητες της Εταιρείας. Με σκοπό την ολοκληρωμένη προσέγγιση της περιβαλλοντικής προστασίας η Εταιρεία έχει δημιουργήσει τις κατάλληλες υποδομές και ακολουθεί συστηματική διαχείριση των περιβαλλοντικών θεμάτων. Η δέσμευση της ΣΙΔΕΝΟΡ στον τομέα αυτό αποτυπώνεται στην περιβαλλοντική πολιτική που έχει θεσπίσει και ακολουθεί, ενώ μετουσιώνεται σε πράξη με την εφαρμογή πιστοποιημένου Συστήματος Περιβαλλοντικής Διαχείρισης (ISO 14001) και με τα συντονισμένα προγράμματα και τις δράσεις (π.χ. δράσεις εξοικονόμησης ενέργειας, ορθή διαχείριση αποβλήτων, μείωσης των ατμοσφαιρικών εκπομπών, κ.λπ.) που εφαρμόζει και που έχουν ως στόχο τη συνεχή βελτίωση της επίδοσης της Εταιρείας στον τομέα αυτό.

	2019	2018
Ειδικές εκπομπές CO <sub>2</sub> (kg/tn προϊόντος)	896	895
Ειδική κατανάλωση νερού (m <sup>3</sup> /t προϊόντος)	2,71	2,61

### **Υπεύθυνη διαχείριση της προμηθευτικής αλυσίδας**

Η ΣΙΔΕΝΟΡ επιλέγει και διαχειρίζεται τους προμηθευτές της με υπευθυνότητα. Οι προμηθευτές αποτελούν μια σημαντική ομάδα συμμετοχών, καθώς από αυτούς λαμβάνονται οι πρώτες και λοιπές ύλες, ο εξοπλισμός αλλά και οι κατάλληλες υπηρεσίες, που αποτελούν απαραίτητα συστατικά για την ανάπτυξη των προϊόντων. Η Εταιρεία, ως αποδέκτης προϊόντων και υπηρεσιών, ανταποκρίνεται υπεύθυνα στις υποχρεώσεις της και πραγματοποιεί ενέργειες ώστε να επηρεάσει θετικά την προμηθευτική αλυσίδα.

Η πολιτική προμηθειών της Εταιρείας ακολουθεί την πολιτική για ενίσχυση της τοπικής οικονομίας, προσφέροντας επιχειρηματικές ευκαιρίες και απασχόληση σε τοπικούς προμηθευτές. Κατά τη διαδικασία αξιολόγησης και επιλογής προμηθευτών, το κριτήριο της εντοπιότητας συνεκτιμάται θετικά.

### **Μη χρηματοοικονομικοί κίνδυνοι και τρόποι αντιμετώπισης**

Η Εταιρεία δραστηριοποιείται σε ένα οικονομικό και κοινωνικό περιβάλλον το οποίο χαρακτηρίζεται από διάφορους κινδύνους, χρηματοοικονομικούς και μη. Στο πλαίσιο αυτό, έχει θεσπίσει διαδικασίες για τον έλεγχο και διαχείριση τόσο των χρηματοοικονομικών κινδύνων, όσο και των μη χρηματοοικονομικών κινδύνων. Οι κυριότερες κατηγορίες μη χρηματοοικονομικών κινδύνων για την Εταιρεία είναι οι περιβαλλοντικοί κίνδυνοι και κίνδυνοι σχετικοί με την Υ&Α στην εργασία. Η διαχείριση των κινδύνων αυτών κρίνεται ως πολύ σημαντική από τη Διοίκηση της Εταιρείας δεδομένου ότι ενέχουν τον κίνδυνο να επηρεάσουν, άμεσα ή έμμεσα, την ομαλή λειτουργία της Εταιρείας. Ο εσωτερικός κανονισμός λειτουργίας της Εταιρείας περιγράφει με σαφήνεια τις περιοχές κινδύνων και περιλαμβάνει συγκεκριμένες διαδικασίες οι οποίες έχουν αναπτυχθεί με βάση την Αρχή της Πρόληψης για τη διαχείριση των θεμάτων Υ&Α και περιβάλλοντος.

Επιπρόσθετα, στο πλαίσιο των πιστοποιημένων Συστημάτων Διαχείρισης που εφαρμόζει η Εταιρεία, σε ετήσια βάση διενεργείται σχετική αξιολόγηση για τους συναφείς κινδύνους. Με στόχο τη μείωση της πιθανότητας αλλά και της σημαντικότητας επέλευσης των κινδύνων στους συγκεκριμένους τομείς, η Εταιρεία λαμβάνει προληπτικά μέτρα, σχεδιάζει και υλοποιεί συγκεκριμένα προγράμματα και δράσεις και παρακολουθεί την επίδοσή της μέσω σχετικών δεικτών (ποιότητας, περιβάλλοντος, υγείας και ασφάλειας στην εργασία) που έχει θέσει.

#### **ΣΗΜΕΙΩΣΗ:**

*Οι μη χρηματοοικονομικοί δείκτες που παρουσιάζονται στην παρούσα έκθεση, είναι σε συμφωνία με τις κατευθυντήριες οδηγίες για την έκδοση Απολογισμών Βιωσιμότητας (Sustainability Reporting Guidelines) του οργανισμού Global Reporting Initiative (GRI Standards). Η επιλογή των δεικτών αυτών έγινε με κριτήριο τη συνάφειά τους με τις δραστηριότητες της Εταιρείας.*

## **VI. Κυριότεροι Κίνδυνοι**

Η Εταιρεία από τη χρήση των χρηματοοικονομικών της μέσων τίθεται σε πιστωτικό κίνδυνο, σε κίνδυνο ρευστότητας και σε κίνδυνο αγοράς. Η σημείωση αυτή παρουσιάζει πληροφορίες για την έκθεση της Εταιρείας σε κάθε έναν από τους ανωτέρω κινδύνους, για τους στόχους της Εταιρείας, τις πολιτικές και τις διαδικασίες που εφαρμόζει για την επιμέτρηση και τη διαχείριση του κινδύνου, καθώς και τη διαχείριση κεφαλαίου της Εταιρείας. Περισσότερα ποσοτικά στοιχεία για αυτές τις γνωστοποιήσεις περιλαμβάνονται σε όλο το εύρος των ενοποιημένων οικονομικών καταστάσεων.

Οι πολιτικές διαχείρισης κινδύνου της Εταιρείας εφαρμόζονται προκειμένου να αναγνωρίζονται και να αναλύονται οι κίνδυνοι που αντιμετωπίζει η Εταιρεία και να τίθενται όρια ανάληψης κινδύνου και να εφαρμόζονται έλεγχοι ως προς αυτά. Οι πολιτικές διαχείρισης κινδύνου και τα σχετικά συστήματα εξετάζονται περιοδικά ώστε να ενσωματώνουν τις αλλαγές που παρατηρούνται στις συνθήκες της αγοράς και στις δραστηριότητες της Εταιρείας.

Η επίβλεψη της τήρησης των πολιτικών και διαδικασιών διαχείρισης κινδύνου έχει ανατεθεί στο τμήμα Εσωτερικού Ελέγχου, το οποίο πραγματοποιεί τακτικούς και έκτακτους ελέγχους σχετικά με την εφαρμογή των διαδικασιών, τα πορίσματα των οποίων γνωστοποιούνται στο Διοικητικό Συμβούλιο.

### **Συναλλαγματικός κίνδυνος**

Η Εταιρεία δραστηριοποιείται στην Ευρώπη και συνεπώς το μεγαλύτερο μέρος των συναλλαγών της διεξάγεται σε Ευρώ. Μέρος όμως των αγορών εμπορευμάτων της εταιρείας γίνεται σε Δολάριο Αμερικής.

Οι τόκοι των δανείων είναι σε νόμισμα που δε διαφέρει από αυτό των ταμιακών ροών που προκύπτει από τις λειτουργικές δραστηριότητες της Εταιρείας (ευρώ).

Οι επενδύσεις της Εταιρείας σε άλλες θυγατρικές δεν αντισταθμίζονται, διότι αυτές οι συναλλαγματικές θέσεις θεωρούνται ότι είναι μακροχρόνιας φύσης και έχουν πραγματοποιηθεί κυρίως σε ευρώ.

### **Κίνδυνος διακύμανσης τιμών προϊόντων**

Ο σκοπός της διαχείρισης κινδύνου από τις συνθήκες της αγοράς είναι να ελέγχει την έκθεση της Εταιρείας στους κινδύνους αυτούς στο πλαίσιο αποδεκτών παραμέτρων, με παράλληλη βελτιστοποίηση των αποδόσεων.

Ο κυριότερος κίνδυνος της αγοράς συνίσταται στον κίνδυνο της μεταβλητότητας των τιμών των πρώτων υλών (σκραπ) οι οποίες με τη σειρά τους διαμορφώνουν σε σημαντικό βαθμό την τελική τιμή των προϊόντων. Πολιτική της Εταιρείας είναι να παρουσιάζει τα αποθέματα στη χαμηλότερη τιμή μεταξύ της τιμής κόστους κτήσης και καθαρής ρευστοποιήσιμης αξίας. Σε περιόδους διακύμανσης των τιμών τα αποτελέσματα επηρεάζονται από την υποτίμηση της αξίας των αποθεμάτων. Η Εταιρεία προβαίνει σε πράξεις αντιστάθμισης κινδύνου χρησιμοποιώντας παράγωγα χρηματοοικονομικά προϊόντα όπου είναι διαθέσιμα.

### **Επενδύσεις**

Οι επενδύσεις ταξινομούνται από την Εταιρεία με βάση το σκοπό για τον οποίο αποκτήθηκαν.

Η Διοίκηση αποφασίζει την κατάλληλη ταξινόμηση της επένδυσης κατά το χρόνο απόκτησης. Επίσης εκτιμά ότι δεν θα υπάρξει φαινόμενο αθέτησης πληρωμών για τις επενδύσεις αυτές.

### **Κίνδυνος επιτοκίων**

Η Εταιρεία χρηματοδοτεί τις επενδύσεις της καθώς και τις ανάγκες της σε κεφάλαια κίνησης μέσω τραπεζικού δανεισμού και ομολογιακών δανείων, με αποτέλεσμα να επιβαρύνει τα αποτελέσματά της με χρεωστικούς τόκους. Αυξητικές τάσεις στα επιτόκια θα έχουν αρνητική επίπτωση στα αποτελέσματα καθώς η Εταιρεία θα επιβαρύνεται με επιπλέον κόστος δανεισμού.

Ο κίνδυνος επιτοκίων μετριάζεται καθώς μέρος του δανεισμού της Εταιρείας είναι με σταθερά επιτόκια, είτε άμεσα, είτε έμμεσα με τη χρήση χρηματοοικονομικών εργαλείων (συμβάσεις ανταλλαγής επιτοκίων).

### **Εγγυήσεις**

Η Εταιρεία έχει ως πολιτική να μην παρέχει εγγυήσεις, παρά μόνο και κατ' εξαίρεση, με απόφαση του Διοικητικού Συμβουλίου σε θυγατρικές ή συνδεδεμένες εταιρείες.

### **Διαχείριση κεφαλαίου**

Η πολιτική του Διοικητικού Συμβουλίου συνίσταται στη διατήρηση μιας ισχυρής βάσης κεφαλαίου, ώστε να διατηρεί την εμπιστοσύνη των πιστωτών και της αγοράς στην Εταιρεία και να επιτρέπει την μελλοντική ανάπτυξη των δραστηριοτήτων της. Το Διοικητικό Συμβούλιο παρακολουθεί την απόδοση του κεφαλαίου, την οποία ορίζει η Εταιρεία ως τα καθαρά αποτελέσματα διαιρεμένα με το σύνολο της καθαρής θέσης, εξαιρώντας μη μετατρέψιμες προνομιούχες μετοχές. Το Διοικητικό Συμβούλιο επίσης παρακολουθεί το επίπεδο των μερισμάτων στους μετόχους κοινών μετοχών.

Το Διοικητικό Συμβούλιο προσπαθεί να διατηρεί μια ισορροπία μεταξύ υψηλότερων αποδόσεων που θα ήταν εφικτές με υψηλότερα επίπεδα δανεισμού και των πλεονεκτημάτων και της ασφάλειας που θα παρείχε μια ισχυρή και υγιής κεφαλαιακή θέση.

		31.12.2019	31.12.2018
Δείκτης Χρέους	Μακροπρόθεσμες Υποχρεώσεις	0,91	0,89
	Μακρ. Υποχρεώσεις + Σύνολο Ιδίων Κεφαλαίων		

		31.12.2019	31.12.2018
Δείκτης χρηματοδότησης ακινητοποιήσεων	Σύνολο Ιδίων Κεφαλαίων	6,54%	10,21%
	Σύνολο μη κυκλοφορούντος ενεργητικού		

Οι συντελεστές μόχλευσης στις 31 Δεκεμβρίου 2019 και 2018 αντίστοιχα είχαν ως εξής:

	31.12.2019	31.12.2018
Σύνολο δανεισμού	243.394.366	243.170.725
<i>Μείον:</i>		
Ταμειακά διαθέσιμα και ταμειακά ισοδύναμα	(1.123.298)	(2.636.347)
<b>Καθαρός δανεισμός</b>	<b>242.271.068</b>	<b>240.534.378</b>
Σύνολο καθαρής θέσης	15.543.581	21.570.281
<b>Συνολικά απασχολούμενα κεφάλαια</b>	<b>257.814.649</b>	<b>262.104.659</b>
<b>Συντελεστής μόχλευσης</b>	<b>94%</b>	<b>92%</b>

Η Εταιρεία δεν διαθέτει ένα συγκεκριμένο πλάνο αγοράς ιδίων μετοχών.

Δεν υπήρξαν αλλαγές στην προσέγγιση που υιοθετεί η Εταιρεία σχετικά με τη διαχείριση κεφαλαίου κατά τη διάρκεια της χρήσης.

#### Προσδιορισμός των εύλογων αξιών

Η εύλογη αξία των χρηματοοικονομικών στοιχείων που διαπραγματεύονται σε ενεργείς αγορές (χρηματιστήρια) (π.χ. παράγωγα, μετοχές, ομόλογα, αμοιβαία κεφάλαια), προσδιορίζεται από τις δημοσιευόμενες τιμές που ισχύουν κατά την ημερομηνία κατάρτισης χρηματοοικονομικών καταστάσεων. Για τα χρηματοοικονομικά στοιχεία ενεργητικού χρησιμοποιείται η τιμή προσφοράς και για τα χρηματοοικονομικά στοιχεία παθητικού χρησιμοποιείται η τιμή ζήτησης.

Η εύλογη αξία των χρηματοοικονομικών στοιχείων που δεν διαπραγματεύονται σε ενεργείς αγορές προσδιορίζεται με την χρήση τεχνικών αποτίμησης και παραδοχών που στηρίζονται σε δεδομένα της αγοράς κατά την ημερομηνία κατάρτισης χρηματοοικονομικών καταστάσεων.

Η ονομαστική αξία μείον προβλέψεις για επισφάλειες των εμπορικών απαιτήσεων εκτιμάται ότι προσεγγίζει την πραγματική τους αξία. Οι πραγματικές αξίες των χρηματοοικονομικών υποχρεώσεων για σκοπούς εμφάνισής τους στις ετήσιες χρηματοοικονομικές καταστάσεις υπολογίζονται με βάση τη παρούσα αξία των μελλοντικών ταμειακών ροών που προκύπτουν από συγκεκριμένες συμβάσεις χρησιμοποιώντας το τρέχον επιτόκιο το οποίο είναι διαθέσιμο για την Εταιρεία για τη χρήση παρόμοιων χρηματοπιστωτικών μέσων.

#### Κίνδυνοι μακροοικονομικού περιβάλλοντος

Η Εταιρεία έχει αξιολογήσει τις τυχόν επιπτώσεις που μπορεί να υπάρξουν στην διαχείριση των χρηματοοικονομικών κινδύνων λόγω των μακροοικονομικών συνθηκών στις αγορές που δραστηριοποιείται.

Το μακροοικονομικό και χρηματοοικονομικό περιβάλλον στην Ελλάδα παρουσιάζει σημάδια βελτίωσης, ωστόσο αβεβαιότητες εξακολουθούν να υφίστανται. Η Διοίκηση εκτιμά συνεχώς τον πιθανό αντίκτυπο τυχόν αλλαγών στο μακροοικονομικό και χρηματοπιστωτικό περιβάλλον στην Ελλάδα, έτσι ώστε να εξασφαλίσει ότι θα ληφθούν όλες οι απαραίτητες ενέργειες και μέτρα, προκειμένου να ελαχιστοποιηθούν οι τυχόν επιπτώσεις στις δραστηριότητες της Εταιρείας. Η Διοίκηση δεν είναι σε θέση να προβλέψει με ακρίβεια τις πιθανές εξελίξεις στην ελληνική οικονομία, ωστόσο με βάση την αξιολόγησή της, έχει καταλήξει στο συμπέρασμα ότι δεν απαιτούνται σημαντικές πρόσθετες προβλέψεις απομείωσης των χρηματοοικονομικών και μη χρηματοοικονομικών περιουσιακών στοιχείων της Εταιρείας κατά την 31η Δεκεμβρίου 2019.

Η ισχυρή πελατειακή βάση της ΣΙΔΕΝΟΡ εκτός Ελλάδας ελαχιστοποιεί τον κίνδυνο ρευστότητας που μπορεί να προκύψει από την αβεβαιότητα του οικονομικού περιβάλλοντος στην Ελλάδα.

Η έξοδος του Ηνωμένου Βασιλείου από την Ευρωπαϊκή Ένωση, δεν θα επηρεάσει την Εταιρεία καθώς οι αντίστοιχες πωλήσεις ανήλθαν σε ποσοστό 0,89% για το 2019. Επομένως οι διακυμάνσεις συναλλάγματος λόγω του Brexit δεν θα επηρεάσουν τη λειτουργία της Εταιρείας.

Σχετικά με την επιβολή δασμών στις εισαγωγές χάλυβα στις ΗΠΑ, η Διοίκηση της Εταιρείας παρακολουθεί στενά τις εξελίξεις. Ωστόσο, δεν θα επηρεαστεί η Εταιρεία, καθώς δεν πραγματοποιεί πωλήσεις προς τις ΗΠΑ.

Σχετικά με την υποτίμηση της τουρκικής λίρας, η Εταιρεία παρακολουθεί τις εξελίξεις, καθώς ενδυναμώνει την ανταγωνιστικότητα των τουρκικών επιχειρήσεων με εξαγωγικό χαρακτήρα, λόγω μείωσης του κόστους παραγωγής. Η Εταιρεία δεν πραγματοποιεί πωλήσεις προς την Τουρκία.

Η ΣΙΔΕΝΟΡ παρακολουθεί στενά και σε συνεχή βάση τις εξελίξεις τόσο στο διεθνές όσο και στο εσωτερικό περιβάλλον και προσαρμόζει έγκαιρα τις επιχειρηματικές της στρατηγικές και τις πολιτικές διαχείρισης κινδύνων, προκειμένου να ελαχιστοποιήσει τις επιπτώσεις των μακροοικονομικών συνθηκών στις δραστηριότητές της.

### **Κίνδυνος Ρευστότητας**

Οι παραπάνω εξελίξεις καθώς και η αστάθεια του ελληνικού τραπεζικού τομέα δημιουργούν μια αβέβαιη οικονομική κατάσταση στην Ελλάδα η οποία ενδέχεται να επηρεάσει την ρευστότητα της Εταιρείας.

Το μεγαλύτερο μέρος του δανεισμού αφορά μακροπρόθεσμα δάνεια των οποίων η μέση ληκτότητα είναι περί τα 4 έτη. Επιπροσθέτως, το γεγονός ότι η Εταιρεία εξάγει το μεγαλύτερο μέρος της παραγωγής της αντισταθμίζει σημαντικά την τρέχουσα κατάσταση στην Ελλάδα.

Η χρηματοδότηση της Εταιρείας προέρχεται κυρίως από Ελληνικά χρηματοπιστωτικά ιδρύματα.

Η προσέγγιση που υιοθετεί η Εταιρεία για τη διαχείριση της ρευστότητας είναι να διασφαλίζει, μέσω διακράτησης των απολύτως αναγκαίων ταμιακών διαθεσίμων και επαρκών πιστωτικών ορίων από τις συνεργαζόμενες τράπεζες, ότι θα έχει ρευστότητα για να εκπληρώνει τις υποχρεώσεις της όταν αυτές λήγουν, κάτω από συνθήκες αλλά και δύσκολες συνθήκες, χωρίς να υφίσταται μη αποδεκτές ζημιές ή να διακινδυνεύεται η φήμη της. Παράλληλα για την αποφυγή των κινδύνων ρευστότητας η Εταιρεία διενεργεί πρόβλεψη ταμειακών ροών για περίοδο έτους κατά την σύνταξη του ετήσιου προϋπολογισμού, και μηνιαία κυλιόμενη πρόβλεψη τριών μηνών έτσι ώστε να εξασφαλίζει ότι διαθέτει αρκετά διαθέσιμα για να καλύψει τις λειτουργικές της ανάγκες.

Η Εταιρεία έχει άμεση πρόσβαση σε πηγές χρηματοδότησης και ιστορικά προβαίνει σε αναχρηματοδότηση των βραχυπρόθεσμων δανειακών υποχρεώσεών της. Η Εταιρεία εκτιμά ότι η αναχρηματοδότηση του βραχυπρόθεσμου δανεισμού της θα συνεχιστεί και στο μέλλον όπως και στο παρελθόν εάν αυτό κριθεί αναγκαίο.

Η Εταιρεία συνεχίζει να διατηρεί την «αρχή της επιχειρηματικής συνέχειας των δραστηριοτήτων της» κατά την σύνταξη των χρηματοοικονομικών καταστάσεων για την περίοδο που έληξε την 31η Δεκεμβρίου 2019.

### **Πιστωτική διαβάθμιση στα ταμειακά διαθέσιμα**

	<b>31.12.2019</b>	<b>31.12.2018</b>
Aa3	1.626	29.836
Caa1	957.629	2.601.157
Caa2	158.569	0
<b>Σύνολο</b>	<b>1.117.824</b>	<b>2.630.993</b>

### **Λειτουργικοί Κίνδυνοι**

Οι εξελίξεις που θα μπορούσαν να επηρεάσουν αρνητικά την ελληνική οικονομία είναι πέραν του ελέγχου της Εταιρείας και η Διοίκηση δεν είναι σε θέση να προβλέψει ή να διαβλέψει τις τυχόν επιπτώσεις αυτών. Παρ' όλα αυτά, η Διοίκηση της εταιρείας λαμβάνοντας υπ' όψη τον εξαγωγικό της χαρακτήρα, που ενδυναμώνεται από τις σύγχρονες παραγωγικές εγκαταστάσεις που κατέχει στην Ελλάδα εκτιμά διαρκώς την κατάσταση και τις πιθανές επιπτώσεις της και λαμβάνει έγκαιρα όλα τα αναγκαία και δυνατά μέτρα και ενέργειες για την ελαχιστοποίηση τυχόν επιπτώσεων στις δραστηριότητές της.



## **Πιστωτικός Κίνδυνος**

Πιστωτικός κίνδυνος είναι ο κίνδυνος ζημίας της Εταιρείας σε περίπτωση που ένας πελάτης ή τρίτος σε συναλλαγή χρηματοοικονομικού μέσου δεν εκπληρώσει τις συμβατικές του υποχρεώσεις και σχετίζεται κατά κύριο λόγο με τις απαιτήσεις από πελάτες. Πιστωτικός κίνδυνος υπάρχει και στα διαθέσιμα και ταμειακά ισοδύναμα, στις επενδύσεις και στις συμβάσεις χρηματοοικονομικών παραγώγων.

Η έκθεση της Εταιρείας σε πιστωτικό κίνδυνο επηρεάζεται κυρίως από τα χαρακτηριστικά κάθε πελάτη. Τα δημογραφικά στοιχεία της πελατειακής βάσης της Εταιρείας, συμπεριλαμβανομένου του κινδύνου αθέτησης πληρωμών που χαρακτηρίζει τη συγκεκριμένη αγορά και τη χώρα στην οποία λειτουργούν οι πελάτες, επηρεάζουν λιγότερο τον πιστωτικό κίνδυνο καθώς δεν παρατηρείται γεωγραφική συγκέντρωση πιστωτικού κινδύνου.

Το Διοικητικό Συμβούλιο έχει θέσει μια πιστωτική πολιτική, βάσει της οποίας κάθε νέος πελάτης εξετάζεται σε ατομική βάση για την πιστοληπτική του ικανότητα πριν του προταθούν οι συνήθεις όροι πληρωμών. Πιστωτικά όρια ορίζονται για κάθε πελάτη, τα οποία επανεξετάζονται ανάλογα με τις τρέχουσες συνθήκες και αναπροσαρμόζονται, αν απαιτηθεί, οι όροι πωλήσεων και εισπράξεων. Τα πιστωτικά όρια των πελατών κατά κανόνα καθορίζονται με βάση τα ασφαλιστικά όρια που λαμβάνονται για αυτούς από τις ασφαλιστικές εταιρείες και εν συνεχεία διενεργείται ασφάλιση των απαιτήσεων βάσει των ορίων αυτών.

Κατά την παρακολούθηση του πιστωτικού κινδύνου των πελατών, οι πελάτες ομαδοποιούνται ανάλογα με τα πιστωτικά χαρακτηριστικά τους, τα χαρακτηριστικά ενηλικίωσης των απαιτήσεων τους και τα τυχόν προηγούμενα προβλήματα εισπραξιμότητας που έχουν επιδείξει. Οι πελάτες και οι λοιπές απαιτήσεις περιλαμβάνουν κυρίως πελάτες χονδρικής της Εταιρείας. Οι πελάτες που χαρακτηρίζονται ως «υψηλού ρίσκου» τοποθετούνται σε ειδική κατάσταση πελατών και μελλοντικές πωλήσεις πρέπει να προεισπράττονται. Ανάλογα με το ιστορικό του πελάτη και την ιδιότητα του, η Εταιρεία για την εξασφάλιση των απαιτήσεων του ζητά, όπου αυτό είναι δυνατό, εμπράγματα ή άλλες εξασφαλίσεις (π.χ. εγγυητικές επιστολές).

Η Εταιρεία καταχωρεί πρόβλεψη απομείωσης που αντιπροσωπεύει την επιμέτρηση των ζημιών και αναμενόμενων ζημιών για ζημίες σε σχέση με τους πελάτες, τις λοιπές απαιτήσεις και τις επενδύσεις σε χρεόγραφα. Η πρόβλεψη αυτή αποτελείται κυρίως από ζημίες απομείωσης συγκεκριμένων απαιτήσεων και εκτιμώνται βάσει των δεδομένων συνθηκών ότι θα πραγματοποιηθούν αλλά δεν έχουν ακόμα οριστικοποιηθεί, καθώς και από τη πρόβλεψη για τις αναμενόμενες πιστωτικές ζημίες σύμφωνα με τη μελέτη της Εταιρείας που θεσπίστηκε για την εφαρμογή του Δ.Π.Χ.Α. 9.

Τα ταμειακά διαθέσιμα και ταμειακά ισοδύναμα θεωρούνται επίσης στοιχεία με υψηλό πιστωτικό κίνδυνο, καθώς οι τρέχουσες μακροοικονομικές συνθήκες στην Ελλάδα ασκούν σημαντική πίεση στις εγχώριες τράπεζες.

## **VII. Εξέλιξη Δραστηριοτήτων για το 2020**

Οι εξελίξεις κατά την διάρκεια του 2020 διατηρούν το μακροοικονομικό και χρηματοοικονομικό περιβάλλον στη χώρα ευμετάβλητο ενώ η επιστροφή στην οικονομική σταθερότητα εξαρτάται σε μεγάλο βαθμό από τις ενέργειες και τις αποφάσεις θεσμικών οργάνων στη χώρα και στο εξωτερικό.

Η αβεβαιότητα του οικονομικού περιβάλλοντος της χώρας αποτελεί βασικό παράγοντα κινδύνου όπου τυχόν αρνητικές εξελίξεις ενδέχεται να επηρεάσουν αρνητικά κατά κύριο λόγο τις εγχώριες δραστηριότητες και την χρηματοοικονομική κατάσταση αυτών. Η διοίκηση της ΣΙΔΕΝΟΡ ΒΙΟΜΗΧΑΝΙΚΗ ΧΑΛΥΒΑ, ως μέρος του Ομίλου ΣΙΔΕΝΟΡ, λαμβάνοντας υπόψη τον εξαγωγικό της χαρακτήρα, που ενδυναμώνεται από τις σύγχρονες παραγωγικές εγκαταστάσεις που κατέχει στην Θεσσαλονίκη, εκτιμά διαρκώς την κατάσταση και λαμβάνει όλα τα αναγκαία και δυνατά μέτρα για την ελαχιστοποίηση τυχόν επιπτώσεων.

Τέλος, η ασφάλεια στους χώρους εργασίας, η προστασία του περιβάλλοντος, η αρμονική συμβίωση με την τοπική κοινωνία και η διαρκής εκπαίδευση του προσωπικού συνεχίζουν να αποτελούν αδιαπραγμάτευτους στόχους, άρρηκτα συνδεδεμένους με τη λειτουργία της Εταιρείας.

## **VIII. Γεγονότα μετά την ημερομηνία Κατάστασης Χρηματοοικονομικής Θέσης**

Τον Δεκέμβριο του 2019 εμφανίστηκε στην Κίνα ο ιός COVID-19, ο οποίος ραγδαία εξαπλώθηκε σε παγκόσμιο επίπεδο με αποτέλεσμα στις 11 Μαρτίου 2020 ο Παγκόσμιος Οργανισμός Υγείας να κηρύξει το ξέσπασμα του Covid-19 σε πανδημία.

Ανταποκρινόμενη στη δυνητικά σοβαρή απειλή που παρουσιάζει ο ιός για τη δημόσια υγεία, οι Ελληνικές αρχές αλλά και η πλειονότητα των κυβερνητικών αρχών παγκοσμίως προέβησαν σε ενέργειες περιορισμού κοινωνικών και οικονομικών δραστηριοτήτων για την αποτροπή της ραγδαίας εξάπλωσης του ιού που περιλαμβάνουν, μεταξύ άλλων, την εισαγωγή περιορισμών στη διασυνοριακή κυκλοφορία ανθρώπων, περιορισμούς εισόδου σε ξένους επισκέπτες, το κλείσιμο εκπαιδευτικών ιδρυμάτων, εστιατορίων, εμπορικών καταστημάτων (εξαιρουμένων των λιανικώνπωλητών τροφίμων), ψυχαγωγικών και αθλητικών κέντρων και την υπό όρους απαγόρευση της κυκλοφορίας. Ένα μέρος των μέτρων αυτών είναι ακόμα σε ισχύ.

Η εξάπλωση του ιού και τα ανωτέρω μέτρα περιορισμού, σηματοδότησαν μια σειρά αρνητικών συνθηκών για την παγκόσμια οικονομία. Οι ευρύτερες οικονομικές επιπτώσεις αυτών των γεγονότων περιλαμβάνουν:

- Αποδιοργάνωση των επιχειρηματικών δραστηριοτήτων σε παγκόσμιο επίπεδο, με σημαντικό αντίκτυπο στις αλυσίδες εφοδιασμού.
- Αναστολή λειτουργίας σε επιχειρήσεις σε ορισμένους τομείς καθώς και σε επιχειρήσεις με μεγάλη εξάρτηση από τις ξένες αγορές. Οι τομείς που επηρεάζονται περιλαμβάνουν το εμπόριο και τις μεταφορές, τα ταξίδια και τον τουρισμό, την ψυχαγωγία, τις κατασκευές, το λιανικό εμπόριο, την εκπαίδευση και άλλα.
- Σημαντική μείωση της ζήτησης για μη βασικά αγαθά και υπηρεσίες.
- Αύξηση της οικονομικής αβεβαιότητας, που αντικατοπτρίζεται σε πιο ασταθείς τιμές και συναλλαγματικές ισοτιμίες και στη κατακόρυφη πτώση χρηματιστηριακών δεικτών ανά τον κόσμο.

Για την αντιμετώπιση της κρίσης σε οικονομικό επίπεδο, η Ελληνική κυβέρνηση, με Πράξεις Νομοθετικού Περιεχομένου, έχει προβεί στην λήψη μέτρων στήριξης των πληττόμενων επιχειρήσεων. Η Εταιρεία βάσει των Κωδικών Άσκησης Δραστηριότητας της (ΚΑΔ) εμπίπτει στις πληττόμενες από τον COVID-19 επιχειρήσεις και μπορεί, εάν και στο μέτρο που το κρίνει απαραίτητο, να κάνει χρήση των μέτρων για την στήριξη των επιχειρήσεων που νομοθέτησε η κυβέρνηση.

Η Εταιρεία, βάσει της πολύχρονης εμπειρίας της, έχει αποδειχτεί ικανή να ανταποκρίνεται και προσαρμόζεται έγκαιρα στις νέες συνθήκες που ενδέχεται να επικρατούν στην αγορά κατά το διάστημα της έξαρσης της πανδημίας συνεχίζει απρόσκοπτα την λειτουργία της παραμένοντας ανταγωνιστική στο νέο απαιτητικό περιβάλλον όχι μόνο διατηρώντας αλλά και ενισχύοντας τις μακροχρόνιες συνεργασίες της με τους πελάτες και προμηθευτές της.

Ως εκ τούτου και παρά την επικρατούσα αβεβαιότητα, η Διοίκηση πιστεύει ότι - ακόμα και σε ακραία δυσμενή σενάρια - η Εταιρεία βρίσκεται σε θέση να ανταπεξέλθει στις προκλήσεις της κρίσης για τους εξής λόγους:

- Έχει διατηρήσει τα ταμιακά της διαθέσιμα στα ίδια επίπεδα με αυτά που είχε στις 31/12/2019
- Υφίστανται διαθέσιμες γραμμές πίστωσης που μπορεί να χρησιμοποιηθούν σε περίπτωση που κριθεί αναγκαίο
- Δεν υφίσταται στη παρούσα χρονική στιγμή κανένα θέμα επισφάλειας που να έχει υποπέσει σε γνώση της Διοίκησης
- Η κρίση δεν επηρέασε σημαντικά τον εφοδιασμό της Εταιρείας, επιτρέποντας στην Εταιρεία να διατηρεί ένα ικανοποιητικό επίπεδο αποθεμάτων ώστε να ανταποκριθεί στην τρέχουσα ζήτηση, ενώ δεν αναμένονται σημαντικά θέματα στον εφοδιασμό της Εταιρείας και για τους επόμενους μήνες.

Αναμένοντας ότι οι ειδικές συνθήκες που έχουν διαμορφωθεί αναμένεται να επηρεάσουν τη συνολική λειτουργία της αγοράς καθ' όλο το 2020, η Διοίκηση εκτιμά πως η αρνητική επίδραση στις πωλήσεις θα κυμανθεί σε επίπεδο περίπου -6% σε ετήσια βάση σε σχέση με τα αντίστοιχα περσινά μεγέθη.

Η συνολική επίπτωση στα μεγέθη του της Εταιρείας θα εξαρτηθεί από το βαθμό εξάπλωσης και την διάρκεια της πανδημίας, αλλά και από τις γενικότερες συνθήκες που θα έχουν δημιουργηθεί στο σύνολο της οικονομίας.

Με τις τρέχουσες συνθήκες, την αβεβαιότητα και το νέο επιχειρηματικό περιβάλλον που θα διαμορφωθεί με το πέρας της κρίσης, η Εταιρεία έχει θέσει ως πρώτη προτεραιότητα τη θωράκιση της



ρευστότητας και της χρηματοοικονομικής της θέσης αλλά και τη διατήρηση των λειτουργικών αποτελεσμάτων της σε ικανοποιητικό επίπεδο.

Στα πλαίσια της περαιτέρω θωράκισής της ρευστότητά της η Εταιρία υιοθετώντας ένα μέρος των μέτρων στήριξης της Ελληνικής Κυβέρνησης, υπέβαλλε αίτημα τον Μάιο 2020 προς τους Ομολογιούχους των Ομολογιακών της Δανείων αναστολής του κεφαλαίου των ομολογιών (χρεωλύσια) με ταυτόχρονη μετάθεση της ημερομηνίας λήξης του προγράμματος αποπληρωμής των ομολογιών του Ομολογιακού Δανείου κατά εννέα (9) μήνες. Η εταιρεία έλαβε την συναίνεση των Ομολογιούχων Δανειστών για την παράταση λήξης των Ομολογιών της 27.06.2020 κατά εννέα (9) μήνες ήτοι μέχρι 27.03.2021 και αναμένει την συναίνεση τους για το υπόλοιπο πρόγραμμα αποπληρωμής των ομολογιών.

**Αθήνα, 15 Ιουλίου 2020**

**Ο Αντιπρόεδρος του Δ.Σ.**

**Αθανάσιος Ι. Αθανασόπουλος**  
**Α.Δ.Τ. X 556803**

## **Έκθεση Ελέγχου Ανεξάρτητου Ορκωτού Ελεγκτή Λογιστή**

**Έκθεση Ανεξάρτητου Ορκωτού Ελεγκτή**  
Προς τους Μετόχους της «ΣΙΔΕΝΟΡ ΒΙΟΜΗΧΑΝΙΚΗ ΧΑΛΥΒΑ Α.Ε.»

### **Έκθεση Ελέγχου επί των Χρηματοοικονομικών Καταστάσεων**

#### **Γνώμη**

Έχουμε ελέγξει τις συνημμένες Χρηματοοικονομικές Καταστάσεις της ΣΙΔΕΝΟΡ ΒΙΟΜΗΧΑΝΙΚΗ ΧΑΛΥΒΑ Α.Ε. (η «Εταιρεία»), οι οποίες αποτελούνται από την Κατάσταση Χρηματοοικονομικής Θέσης της 31 Δεκεμβρίου 2019, τις Καταστάσεις συνολικού Εισοδήματος, Μεταβολών Ιδίων Κεφαλαίων και Ταμειακών Ροών της χρήσης που έληξε την ημερομηνία αυτή, καθώς τις σχετικές Σημειώσεις που περιλαμβάνει περίληψη σημαντικών λογιστικών αρχών και μεθόδων και λοιπές επεξηγηματικές πληροφορίες.

Κατά τη γνώμη μας, οι συνημμένες Χρηματοοικονομικές Καταστάσεις παρουσιάζουν εύλογα, από κάθε ουσιώδη άποψη, τη χρηματοοικονομική θέση της ΣΙΔΕΝΟΡ ΒΙΟΜΗΧΑΝΙΚΗ ΧΑΛΥΒΑ Α.Ε. κατά την 31 Δεκεμβρίου 2019, τη χρηματοοικονομική της επίδοση και τις ταμειακές της ροές για τη χρήση που έληξε την ημερομηνία αυτή σύμφωνα με τα Διεθνή Πρότυπα Χρηματοοικονομικής Αναφοράς, όπως αυτά έχουν υιοθετηθεί από την Ευρωπαϊκή Ένωση.

#### **Βάση Γνώμης**

Διενεργήσαμε τον έλεγχό μας σύμφωνα με τα Διεθνή Πρότυπα Ελέγχου (ΔΠΕ), όπως αυτά έχουν ενσωματωθεί στην Ελληνική Νομοθεσία. Οι ευθύνες μας, σύμφωνα με τα πρότυπα αυτά, περιγράφονται περαιτέρω στην ενότητα της έκθεσής μας «Ευθύνες Ελεγκτή για τον Έλεγχο των Χρηματοοικονομικών Καταστάσεων». Είμαστε ανεξάρτητοι από την Εταιρεία σύμφωνα με τον Κώδικα Δεοντολογίας για Επαγγελματίες Λογιστές του Συμβουλίου Διεθνών Προτύπων Δεοντολογίας Λογιστών, όπως αυτός έχει ενσωματωθεί στην Ελληνική Νομοθεσία, και τις απαιτήσεις δεοντολογίας που σχετίζονται με τον έλεγχο των χρηματοοικονομικών καταστάσεων στην Ελλάδα και έχουμε εκπληρώσει τις δεοντολογικές μας υποχρεώσεις σύμφωνα με τις απαιτήσεις της ισχύουσας νομοθεσίας και του προαναφερόμενου Κώδικα Δεοντολογίας. Πιστεύουμε ότι τα ελεγκτικά τεκμήρια που έχουμε αποκτήσει είναι επαρκή και κατάλληλα να παρέχουν βάση για τη γνώμη μας.

#### **Άλλο Θέμα**

Οι Χρηματοοικονομικές Καταστάσεις της Εταιρείας για την προηγούμενη χρήση που έληξε την 31 Δεκεμβρίου 2018 ελέγχθηκαν από άλλη Ελεγκτική Εταιρεία. Για την εν λόγω χρήση ο Ορκωτός Ελεγκτής εξέδωσε την 24 Ιουνίου 2019 έκθεση ελέγχου με σύμφωνη γνώμη.

#### **Ευθύνες της Διοίκησης επί των Χρηματοοικονομικών Καταστάσεων**

Η Διοίκηση έχει την ευθύνη για την κατάρτιση και εύλογη παρουσίαση των Χρηματοοικονομικών Καταστάσεων σύμφωνα με τα Διεθνή Πρότυπα Χρηματοοικονομικής Αναφοράς όπως αυτά έχουν υιοθετηθεί από την Ευρωπαϊκή Ένωση, όπως και για εκείνες τις δικλίδες εσωτερικού ελέγχου, που η Διοίκηση καθορίζει ως απαραίτητες ώστε να καθίσταται δυνατή η κατάρτιση χρηματοοικονομικών καταστάσεων, απαλλαγμένων από ουσιώδες σφάλμα, που οφείλεται είτε σε απάτη είτε σε λάθος. Κατά την κατάρτιση των χρηματοοικονομικών καταστάσεων, η Διοίκηση είναι υπεύθυνη για την αξιολόγηση της ικανότητας της Εταιρείας να συνεχίσει τη δραστηριότητά της, γνωστοποιώντας όπου συντρέχει τέτοια περίπτωση, τα θέματα που σχετίζονται με τη συνεχιζόμενη δραστηριότητα και τη χρήση της λογιστικής αρχής της συνεχιζόμενης δραστηριότητας, εκτός και εάν η Διοίκηση είτε προτίθεται να ρευστοποιήσει την Εταιρεία ή να διακόψει τη δραστηριότητά της ή δεν έχει άλλη ρεαλιστική εναλλακτική επιλογή από το να προχωρήσει σε αυτές τις ενέργειες.

#### **Ευθύνες Ελεγκτή για τον Έλεγχο των Χρηματοοικονομικών Καταστάσεων**

Οι στόχοι μας είναι να αποκτήσουμε εύλογη διασφάλιση για το κατά πόσο οι Χρηματοοικονομικές Καταστάσεις στο σύνολό τους είναι απαλλαγμένες από ουσιώδες σφάλμα, που οφείλεται είτε σε απάτη, είτε σε λάθος, και να εκδώσουμε έκθεση ελεγκτή, η οποία περιλαμβάνει τη γνώμη μας. Η εύλογη διασφάλιση συνιστά διασφάλιση υψηλού επιπέδου, αλλά δεν είναι εγγύηση ότι ο έλεγχος που διενεργείται σύμφωνα με τα ΔΠΕ, όπως αυτά έχουν ενσωματωθεί στην Ελληνική Νομοθεσία, θα εντοπίζει πάντα ένα ουσιώδες σφάλμα, όταν αυτό υπάρχει. Σφάλματα δύναται να προκύψουν από απάτη ή από λάθος και θεωρούνται ουσιώδη όταν, μεμονωμένα ή αθροιστικά, θα μπορούσε εύλογα να αναμένεται ότι θα επηρέαζαν τις οικονομικές αποφάσεις των χρηστών που λαμβάνονται με βάση αυτές τις Χρηματοοικονομικές Καταστάσεις.

Στα πλαίσια του ελέγχου, σύμφωνα με τα ΔΠΕ, όπως αυτά έχουν ενσωματωθεί στην Ελληνική Νομοθεσία, ασκούμε επαγγελματική κρίση και διατηρούμε επαγγελματικό σκεπτικισμό καθ' όλη τη διάρκεια του ελέγχου. Επίσης:

- Εντοπίζουμε και αξιολογούμε τους κινδύνους ουσιώδους σφάλματος στις χρηματοοικονομικές καταστάσεις, που οφείλεται είτε σε απάτη είτε σε λάθος, σχεδιάζοντας και διενεργώντας ελεγκτικές διαδικασίες που ανταποκρίνονται στους κινδύνους αυτούς και αποκτούμε ελεγκτικά τεκμήρια που είναι επαρκή και κατάλληλα για να παρέχουν βάση για τη γνώμη μας. Ο κίνδυνος μη εντοπισμού ουσιώδους σφάλματος που οφείλεται σε απάτη είναι υψηλότερος από αυτόν που οφείλεται σε λάθος, καθώς η απάτη μπορεί να εμπεριέχει συμπαιγνία, πλαστογραφία, εσκεμμένες παραλείψεις, ψευδείς διαβεβαιώσεις ή παράκαμψη των δικλίδων εσωτερικού ελέγχου.
- Κατανοούμε τις δικλίδες εσωτερικού ελέγχου που σχετίζονται με τον έλεγχο, με σκοπό το σχεδιασμό ελεγκτικών διαδικασιών κατάλληλων για τις περιστάσεις, αλλά όχι με σκοπό τη διατύπωση γνώμης επί της αποτελεσματικότητας των δικλίδων εσωτερικού ελέγχου της Εταιρείας.
- Αξιολογούμε την καταλληλότητα των λογιστικών αρχών και μεθόδων που χρησιμοποιήθηκαν και το εύλογο των λογιστικών εκτιμήσεων και των σχετικών γνωστοποιήσεων που έγιναν από τη Διοίκηση.
- Αποφαινόμαστε για την καταλληλότητα της χρήσης από τη Διοίκηση της λογιστικής αρχής της συνεχιζόμενης δραστηριότητας και με βάση τα ελεγκτικά τεκμήρια που αποκτήθηκαν για το αν υπάρχει ουσιώδης αβεβαιότητα σχετικά με γεγονότα ή συνθήκες που μπορεί να υποδηλώνουν ουσιώδη αβεβαιότητα ως προς την ικανότητα της Εταιρείας να συνεχίσει τη δραστηριότητά της. Αν συμπεράνουμε ότι υφίσταται ουσιώδης αβεβαιότητα, είμαστε υποχρεωμένοι στην έκθεση ελεγκτή να επιστήσουμε την προσοχή στις σχετικές γνωστοποιήσεις των Χρηματοοικονομικών Καταστάσεων ή, αν αυτές οι γνωστοποιήσεις είναι ανεπαρκείς, να διαφοροποιήσουμε τη γνώμη μας. Τα συμπεράσματά μας βασίζονται σε ελεγκτικά τεκμήρια που αποκτώνται μέχρι την ημερομηνία της έκθεσης ελεγκτή. Ωστόσο, μελλοντικά γεγονότα ή συνθήκες ενδέχεται να έχουν ως αποτέλεσμα η Εταιρεία να παύσει να λειτουργεί ως συνεχιζόμενη δραστηριότητα.
- Αξιολογούμε τη συνολική παρουσίαση, τη δομή και το περιεχόμενο των Χρηματοοικονομικών Καταστάσεων, συμπεριλαμβανομένων των γνωστοποιήσεων, καθώς και το κατά πόσο οι Χρηματοοικονομικές Καταστάσεις απεικονίζουν τις υποκείμενες συναλλαγές και τα γεγονότα με τρόπο που επιτυγχάνεται η εύλογη παρουσίαση.

Μεταξύ άλλων θεμάτων, κοινοποιούμε στη Διοίκηση, το σχεδιαζόμενο εύρος και το χρονοδιάγραμμα του ελέγχου, καθώς και σημαντικά ευρήματα του ελέγχου, συμπεριλαμβανομένων όποιων σημαντικών ελλείψεων στις δικλίδες εσωτερικού ελέγχου εντοπίζουμε κατά τη διάρκεια του ελέγχου μας.

#### **Έκθεση επί Άλλων Νομικών και Κανονιστικών Απαιτήσεων**

Λαμβάνοντας υπόψη ότι η Διοίκηση έχει την ευθύνη για την κατάρτιση της Έκθεσης Διαχείρισης του Διοικητικού Συμβουλίου, κατ' εφαρμογή των διατάξεων της παραγράφου 5 του Άρθρου 2 (μέρος Β) του Ν. 4336/2015, σημειώνουμε ότι:

- (α) Κατά τη γνώμη μας η Έκθεση Διαχείρισης του Διοικητικού Συμβουλίου έχει καταρτισθεί σύμφωνα με τις ισχύουσες νομικές απαιτήσεις του Άρθρου 150 του Ν. 4548/2018 και το περιεχόμενο αυτής αντιστοιχεί με τις συνημμένες Χρηματοοικονομικές Καταστάσεις της χρήσης που έληξε την 31 Δεκεμβρίου 2019.
- (β) Με βάση τη γνώση που αποκτήσαμε κατά τον έλεγχό μας, για την ΣΙΔΕΝΟΡ ΒΙΟΜΗΧΑΝΙΚΗ ΧΑΛΥΒΑ Α.Ε. και το περιβάλλον της, δεν έχουμε εντοπίσει ουσιώδεις ανακρίβειες στην Έκθεση Διαχείρισης του Διοικητικού Συμβουλίου.

Αθήνα, 28 Ιουλίου 2020

KPMG Ορκωτοί Ελεγκτές Α.Ε.  
ΑΜ ΣΟΕΛ 114

Αλέξανδρος Πέτρος Βελδέκης, Ορκωτός Ελεγκτής Λογιστής  
ΑΜ ΣΟΕΛ 26141

**Ετήσιες Χρηματοοικονομικές Καταστάσεις  
της Χρήσης από 1<sup>η</sup> Ιανουαρίου 2019 έως 31<sup>η</sup> Δεκεμβρίου 2019  
σύμφωνα με τα Διεθνή Πρότυπα Χρηματοοικονομικής  
Αναφοράς («Δ.Π.Χ.Α.»)**

## Περιεχόμενα

Ετήσια Έκθεση Διοικητικού Συμβουλίου .....	3
Έκθεση Ελέγχου Ανεξάρτητου Ορκωτού Ελεγκτή Λογιστή.....	
Κατάσταση Χρηματοοικονομικής Θέσης.....	3
Κατάσταση Συνολικού Εισοδήματος .....	4
Κατάσταση Μεταβολών Ιδίων Κεφαλαίων .....	5
Κατάσταση Ταμειακών Ροών.....	6
1 Γενικές Πληροφορίες.....	7
2 Βάση παρουσίασης των Χρηματοοικονομικών καταστάσεων .....	7
3 Νέα πρότυπα, διερμηνείες και τροποποίηση υφιστάμενων προτύπων .....	9
4 Σημαντικές λογιστικές πολιτικές .....	12
5 Αλλαγές στις λογιστικές αρχές και μεθόδους.....	20
6 Διαχείριση Χρηματοοικονομικού Κινδύνου.....	21
7 Πωλήσεις.....	24
8 Λοιπά έσοδα/έξοδα.....	25
9 Έξοδα ανά κατηγορία.....	25
10 Χρηματοοικονομικά Έσοδα και Έξοδα.....	26
11 Παροχές σε εργαζομένους.....	27
12 Φόρος Εισοδήματος.....	28
13 Αποθέματα.....	31
14 Εμπορικές και Λοιπές απαιτήσεις.....	31
15 Ταμειακά Διαθέσιμα και Ταμειακά Ισοδύναμα.....	32
16 Ενσώματα πάγια περιουσιακά στοιχεία.....	33
17 Δικαιώματα χρήσης ενσώματων παγίων .....	34
18 Άυλα περιουσιακά στοιχεία.....	34
19 Επενδύσεις σε ακίνητα .....	35
20 Συμμετοχές σε θυγατρικές εταιρείες .....	35
21 Συμμετοχές σε συγγενείς εταιρείες.....	36
22 Λοιπές Συμμετοχές.....	36
23 Μετοχικό Κεφάλαιο και Λοιπά Αποθεματικά .....	36
24 Δανεισμός.....	37
25 Προμηθευτές και λοιπές υποχρεώσεις.....	38
26 Κρατικές Επιχορηγήσεις.....	38
27 Χρηματοοικονομικά Μέσα.....	38
28 Ενδεχόμενες υποχρεώσεις .....	41
29 Συναλλαγές με συνδεδεμένα μέρη .....	41
30 Γεγονότα μετά την ημερομηνία Κατάστασης Χρηματοοικονομικής Θέσης .....	42

## Κατάσταση Χρηματοοικονομικής Θέσης

Ποσά σε Ευρώ		31.12.2019	31.12.2018
<b>ΕΝΕΡΓΗΤΙΚΟ</b>			
<b>Μη κυκλοφορούν ενεργητικό</b>			
Ενσώματα πάγια περιουσιακά στοιχεία	16	66.921.019	70.084.282
Δικαιώματα χρήσης ενσώματων παγίων	17	4.066.574	-
Άυλα περιουσιακά στοιχεία	18	212.157	152.556
Επενδύσεις σε ακίνητα	19	1.268.639	1.407.879
Συμμετοχές σε θυγατρικές εταιρείες	20	134.427.937	108.661.520
Συμμετοχές σε συγγενείς εταιρείες	21	8.443.141	8.403.368
Λοιπές συμμετοχές	22	156.503	1.436.521
Αναβαλλόμενες φορολογικές απαιτήσεις	12	6.699.879	5.464.604
Λοιπές μακροπρόθεσμες απαιτήσεις	14	15.635.752	15.640.166
<b>Σύνολο μη κυκλοφορούντος ενεργητικού</b>		<b>237.831.601</b>	<b>211.250.895</b>
<b>Κυκλοφορούν ενεργητικό</b>			
Αποθέματα	13	38.968.703	41.781.337
Εμπορικές και λοιπές απαιτήσεις	14	106.356.051	149.349.209
Συμβατικά περιουσιακά στοιχεία		-	418.752
Ταμειακά διαθέσιμα και ισοδύναμα	15	1.123.298	2.636.347
<b>Σύνολο κυκλοφορούντος ενεργητικού</b>		<b>146.448.052</b>	<b>194.185.645</b>
<b>Σύνολο ενεργητικού</b>		<b>384.279.653</b>	<b>405.436.540</b>
<b>ΙΔΙΑ ΚΕΦΑΛΑΙΑ</b>			
Μετοχικό κεφάλαιο	23	7.337.589	7.337.589
Αποθεματικό υπέρ το άρτιο	23	40.100.692	40.100.692
Λοιπά αποθεματικά	23	7.914.566	7.914.566
Κέρδη/ (ζημιές) εις νέον		(39.809.266)	(33.782.566)
<b>Σύνολο ιδίων κεφαλαίων</b>		<b>15.543.581</b>	<b>21.570.281</b>
<b>ΥΠΟΧΡΕΩΣΕΙΣ</b>			
<b>Μακροπρόθεσμες υποχρεώσεις</b>			
Δάνεια	24	160.200.000	167.800.000
Υποχρεώσεις μίσθωσης		3.302.680	-
Υποχρεώσεις παροχών προσωπικού λόγω εξόδου από την υπηρεσία	11	3.306.523	2.811.217
Επιχορηγήσεις	26	-	125.497
Λοιπές μακροπρόθεσμες υποχρεώσεις	25	-	831.183
<b>Σύνολο μακροπρόθεσμων υποχρεώσεων</b>		<b>166.809.203</b>	<b>171.567.897</b>
<b>Βραχυπρόθεσμες υποχρεώσεις</b>			
Προμηθευτές και λοιπές υποχρεώσεις	25	121.348.724	135.281.397
Συμβατικές υποχρεώσεις	7	194.450	1.646.241
Υποχρέωση από φόρο εισοδήματος		492.009	-
Δάνεια	24	79.035.708	75.370.725
Υποχρεώσεις μίσθωσης		855.978	-
<b>Σύνολο βραχυπρόθεσμων υποχρεώσεων</b>		<b>201.926.869</b>	<b>212.298.362</b>
<b>Σύνολο υποχρεώσεων</b>		<b>368.736.072</b>	<b>383.866.259</b>
<b>Σύνολο ιδίων κεφαλαίων και υποχρεώσεων</b>		<b>384.279.653</b>	<b>405.436.540</b>

Οι σημειώσεις στις σελίδες 7 έως 43 αποτελούν αναπόσπαστο μέρος αυτών των Χρηματοοικονομικών Καταστάσεων.

## Κατάσταση Συνολικού Εισοδήματος

Ποσά σε Ευρώ		2019	2018
<b>Πωλήσεις</b>	7	<b>344.969.075</b>	<b>389.065.935</b>
Κόστος πωληθέντων	9	(328.235.793)	(354.822.798)
<b>Μεικτό κέρδος</b>		<b>16.733.282</b>	<b>34.243.137</b>
Λοιπά έσοδα	8	18.110.759	13.310.433
Έξοδα διάθεσης	9	(17.281.339)	(16.078.274)
Έξοδα διοίκησης	9	(15.213.843)	(12.032.340)
Λοιπά έξοδα	8	(261.726)	-
<b>Αποτελέσματα εκμετάλλευσης</b>		<b>2.087.133</b>	<b>19.442.956</b>
Χρηματοοικονομικά έσοδα	10	39.544	16.390
Χρηματοοικονομικά έξοδα	10	(11.453.416)	(10.868.861)
Έσοδα από μερίσματα	28	3.034.727	60.364
<b>Καθαρό χρηματοοικονομικό αποτέλεσμα</b>		<b>(8.379.145)</b>	<b>(10.792.107)</b>
<b>Κέρδη/(Ζημιές) προ φόρων</b>		<b>(6.292.012)</b>	<b>8.650.849</b>
Φόρος εισοδήματος	12	628.558	(1.277.758)
<b>Καθαρά κέρδη/(ζημιές) χρήσης</b>		<b>(5.663.454)</b>	<b>7.373.091</b>
<b>Λοιπά στοιχεία συνολικού εισοδήματος που δε θα μεταφερθούν στο αποτέλεσμα σε μελλοντικές περιόδους</b>			
Αναγνωρισμένα αναλογιστικά κέρδη/(ζημιές)	11	(477.956)	(446.659)
Αναλογούν φόρος	12	114.710	111.665
<b>Λοιπά συνολικά εισοδήματα μετά από φόρους</b>		<b>(363.246)</b>	<b>(334.994)</b>
<b>Συγκεντρωτικά συνολικά εισοδήματα μετά από φόρους</b>		<b>(6.026.700)</b>	<b>7.038.097</b>

Οι σημειώσεις στις σελίδες 7 έως 43 αποτελούν αναπόσπαστο μέρος αυτών των Χρηματοοικονομικών Καταστάσεων.



### Κατάσταση Μεταβολών Ιδίων Κεφαλαίων

<i>Ποσά σε Ευρώ</i>	Μετοχικό κεφάλαιο	Αποθεματικό υπέρ το άρτιο	Αποθεματικά	Αποτελέσματα εις νέον	Σύνολο Ιδίων Κεφαλαίων
<b>Υπόλοιπο 1 Ιανουαρίου 2018</b>	<b>7.337.589</b>	<b>40.100.692</b>	<b>7.914.566</b>	<b>(37.432.698)</b>	<b>17.920.149</b>
Αλλαγή στη λογιστική πολιτική (ΔΠΧΑ 9)	-	-	-	(3.387.965)	<b>(3.387.965)</b>
<b>Αναπροσαρμοσμένο υπόλοιπο 1 Ιανουαρίου 2018</b>	<b>7.337.589</b>	<b>40.100.692</b>	<b>7.914.566</b>	<b>(40.820.663)</b>	<b>14.532.184</b>
Κέρδος/(ζημιά) που αναγνωρίστηκε άμεσα στα ίδια κεφάλαια	-	-	-	(334.994)	<b>(334.994)</b>
Καθαρό κέρδος περιόδου	-	-	-	7.373.091	<b>7.373.091</b>
<b>Συγκεντρωτικά συνολικά εισοδήματα</b>	<b>-</b>	<b>-</b>	<b>-</b>	<b>7.038.097</b>	<b>7.038.097</b>
<b>Υπόλοιπο 31 Δεκεμβρίου 2018</b>	<b>7.337.589</b>	<b>40.100.692</b>	<b>7.914.566</b>	<b>(33.782.566)</b>	<b>21.570.281</b>
<b>Υπόλοιπο 1 Ιανουαρίου 2019</b>	<b>7.337.589</b>	<b>40.100.692</b>	<b>7.914.566</b>	<b>(33.782.566)</b>	<b>21.570.281</b>
Κέρδος/(ζημιά) που αναγνωρίστηκε άμεσα στα ίδια κεφάλαια	-	-	-	(363.246)	<b>(363.246)</b>
Καθαρό κέρδος/(ζημιά) περιόδου	-	-	-	(5.663.454)	<b>(5.663.454)</b>
<b>Συγκεντρωτικά συνολικά εισοδήματα</b>	<b>-</b>	<b>-</b>	<b>-</b>	<b>(6.026.700)</b>	<b>(6.026.700)</b>
<b>Υπόλοιπο 31 Δεκεμβρίου 2019</b>	<b>7.337.589</b>	<b>40.100.692</b>	<b>7.914.566</b>	<b>(39.809.266)</b>	<b>15.543.581</b>

Οι σημειώσεις στις σελίδες 7 έως 43 αποτελούν αναπόσπαστο μέρος αυτών των Χρηματοοικονομικών Καταστάσεων.

## Κατάσταση Ταμειακών Ροών

Ποσά σε Ευρώ	2019	2018
<b>Ταμειακές ροές από λειτουργικές δραστηριότητες</b>		
Κέρδος / (Ζημίες) μετά φόρου εισοδήματος	(5.663.454)	7.373.091
<b>Προσαρμογές για:</b>		
Φόρος εισοδήματος	12 (628.558)	1.277.758
Αποσβέσεις ενσώματων παγίων	16 7.465.267	7.066.546
Αποσβέσεις επενδύσεων σε ακίνητα	19 139.240	139.240
Αποσβέσεις δικαιωμάτων χρήσης ενσώματων παγίων	17 925.997	-
Αποσβέσεις άυλων παγίων	18 71.263	59.561
Αποσβέσεις επιχορηγήσεων	26 (125.497)	-
Καθαρό χρηματοοικονομικό κόστος	10,29 8.379.145	10.792.107
Ζημιά απο καταστροφή/Απομείωση παγίων	4.186	96.048
Κέρδη από πώληση συμμετοχών	8 (6.607.332)	(7.646.487)
Κέρδη απο πώληση Παγίων	8 (20.667)	(302.220)
Κέρδη από συναλλαγματικές διαφορές	(133.815)	(130.531)
Αντιλογισμός απομείωσης επισφαλών εμπορικών απαιτήσεων	8 (1.241.273)	-
	<b>2.564.502</b>	<b>18.725.113</b>
<b>Μεταβολές στο κεφάλαιο κίνησης:</b>		
Μείωση αποθεμάτων	2.812.634	2.377.307
Μείωση / (Αύξηση) απαιτήσεων	37.659.918	(31.907.994)
Μείωση / (Αύξηση) συμβατικών περιουσιακών στοιχείων	418.752	(407.588)
(Μείωση) / Αύξηση υποχρεώσεων (πλην τραπεζών)	(14.589.045)	19.657.157
Μείωση / (Αύξηση) συμβατικών υποχρεώσεων	(1.451.791)	1.567.551
Αύξηση υποχρέωσης παροχών προσωπικού	17.350	27.253
Αντιλογισμός προβλέψεων	(115.851)	(205.162)
	<b>24.751.967</b>	<b>(8.891.476)</b>
Καταβληθέντες τόκοι	(11.446.035)	(11.367.271)
<b>Καθαρές ταμειακές ροές από λειτουργικές δραστηριότητες</b>	<b>15.870.435</b>	<b>(1.533.634)</b>
<b>Ταμειακές ροές από επενδυτικές δραστηριότητες</b>		
Αγορές ενσώματων περιουσιακών στοιχείων	16 (4.325.513)	(1.707.051)
Αγορές άυλων περιουσιακών στοιχείων	18 (130.864)	(7.372)
Έσοδα από πωλήσεις ενσώματων παγίων	39.990	399.120
Έσοδα από πωλήσεις συμμετοχών	9.681.476	9.215.180
Μερίσματα εισπραχθέντα	3.168.555	60.364
Αγορές συμμετοχών	20,21 (100.316)	(10.558)
Τόκοι που εισπράχθηκαν	39.544	16.390
Αύξηση μετοχικού κεφαλαίου σε θυγατρική	20 (27.500.000)	-
<b>Καθαρές ταμειακές ροές από επενδυτικές δραστηριότητες</b>	<b>(19.127.128)</b>	<b>7.966.073</b>
<b>Ταμειακές ροές από χρηματοδοτικές δραστηριότητες</b>		
Δάνεια αναληφθέντα	9.575.220	1.514.184
Αποπληρωμή δανεισμού	(7.000.000)	(9.575.322)
Αποπληρωμές κεφαλαίου μισθώσεων	(831.576)	-
<b>Καθαρές ταμειακές ροές από χρηματοδοτικές δραστηριότητες</b>	<b>1.743.644</b>	<b>(8.061.138)</b>
<b>Καθαρή μείωση στα ταμειακά διαθέσιμα και ισοδύναμα</b>	<b>(1.513.049)</b>	<b>(1.628.699)</b>
Ταμειακά διαθέσιμα και ισοδύναμα 1 Ιανουαρίου	15 2.636.347	4.265.046
<b>Ταμειακά διαθέσιμα και ισοδύναμα 31 Δεκεμβρίου</b>	<b>1.123.298</b>	<b>2.636.347</b>

Οι σημειώσεις στις σελίδες 7 έως 43 αποτελούν αναπόσπαστο μέρος αυτών των Χρηματοοικονομικών Καταστάσεων.

## Σημειώσεις επί των Χρηματοοικονομικών Καταστάσεων

### 1 Γενικές Πληροφορίες

Η ΣΙΔΕΝΟΡ ΒΙΟΜΗΧΑΝΙΚΗ ΧΑΛΥΒΑ Α.Ε. (εφεξής «Σιδενόρ» ή «Εταιρεία») συστάθηκε και εδρεύει στην Ελλάδα, Αθήνα, Λ. Μεσογείων 2-4. Η ηλεκτρονική διεύθυνση της Εταιρείας είναι <http://sidenorsteelindustry.vionet.gr>.

Η διάρκεια της Εταιρείας έχει οριστεί ως τις 31 Δεκεμβρίου 2200 και είναι εγγεγραμμένη στο Μητρώο Ανωνύμων Εταιρειών (Μ.Α.Ε.) με αριθμό 7497/01/Β/86/164(02) και στο Γενικό Εμπορικό Μητρώο (Γ.Ε.ΜΗ.) με αριθμό 869901000.

Η Εταιρεία δραστηριοποιείται στην Ελλάδα και στην ευρύτερη περιοχή των Βαλκανίων και Ευρώπης και είναι θυγατρική της VIOHALCO S.A. η οποία είναι εισηγμένη στο χρηματιστήριο Euronext Βρυξελλών και στο Χρηματιστήριο Αθηνών. Οι οικονομικές καταστάσεις της Εταιρείας περιλαμβάνονται στις ενοποιημένες οικονομικές καταστάσεις της μητρικής εταιρείας VIOHALCO S.A.. Οι κυριότερες δραστηριότητες της Εταιρείας είναι η βιομηχανική επεξεργασία και εμπορία προϊόντων σιδήρου και χάλυβα.

Οι Χρηματοοικονομικές Καταστάσεις έχουν εγκριθεί προς δημοσίευση από το Διοικητικό Συμβούλιο της Εταιρείας την 15 Ιουλίου 2020 και υπόκεινται έγκρισης από τη Τακτική Γενική Συνέλευση των Μετόχων της Εταιρείας η οποία αναμένεται να συνεδριάσει την 30 Ιουλίου 2020. Οι Χρηματοοικονομικές Καταστάσεις είναι διαθέσιμες στην ιστοσελίδα της Εταιρείας.

### 2 Βάση παρουσίασης των Χρηματοοικονομικών καταστάσεων

#### 2.1 Δήλωση συμμόρφωσης

Οι Χρηματοοικονομικές Καταστάσεις της Εταιρείας έχουν συνταχθεί με βάση τα Διεθνή Πρότυπα Χρηματοοικονομικής Αναφοράς (Δ.Π.Χ.Α.), τα Διεθνή Λογιστικά Πρότυπα (Δ.Λ.Π.), καθώς και τις ερμηνείες των παραπάνω, όπως έχουν υιοθετηθεί από την Ευρωπαϊκή Ένωση και με βάση την αρχή της συνεχιζόμενης δραστηριότητας.

#### 2.2 Βάση επιμέτρησης

Οι Χρηματοοικονομικές Καταστάσεις έχουν συνταχθεί σύμφωνα με την αρχή του ιστορικού κόστους, εκτός από την αποτίμηση συγκεκριμένων χρηματοοικονομικών περιουσιακών στοιχείων του ενεργητικού και υποχρεώσεων και των συνταξιοδοτικών προγραμμάτων καθορισμένων παροχών που επιμετρούνται σε εύλογη αξία.

#### 2.3 Λειτουργικό νόμισμα και νόμισμα παρουσίασης

Τα στοιχεία των Ενοποιημένων Χρηματοοικονομικών Καταστάσεων των θυγατρικών εταιρειών του Ομίλου επιμετρούνται βάσει του τοπικού νομίσματος που ισχύει στη χώρα όπου δραστηριοποιούνται, το οποίο αποτελεί και το λειτουργικό τους νόμισμα. Οι Ενοποιημένες Χρηματοοικονομικές Καταστάσεις παρουσιάζονται σε ευρώ (€), το οποίο αποτελεί το λειτουργικό νόμισμα της Εταιρείας.

#### 2.4 Χρήση εκτιμήσεων και παραδοχών

Η σύνταξη χρηματοοικονομικών καταστάσεων σύμφωνα με τα Δ.Π.Χ.Α, απαιτεί τη διενέργεια εκτιμήσεων και υιοθέτηση παραδοχών από τη Διοίκηση. οι οποίες δύνανται να επηρεάσουν τα λογιστικά υπόλοιπα των περιουσιακών στοιχείων και υποχρεώσεων, καθώς επίσης και τα ποσά των εσόδων και εξόδων. Τα πραγματικά αποτελέσματα ενδέχεται να διαφέρουν από τις ανωτέρω εκτιμήσεις. Ωστόσο με βάση την αξιολόγησή της, η Διοίκηση έχει καταλήξει στο συμπέρασμα ότι δεν απαιτούνται πρόσθετες προβλέψεις απομείωσης των χρηματοοικονομικών και μη χρηματοοικονομικών περιουσιακών στοιχείων της Εταιρείας την 31 Δεκεμβρίου 2019.

Οι εκτιμήσεις και οι σχετικές υποθέσεις επανεξετάζονται σε τακτά χρονικά διαστήματα. Αποκλίσεις των λογιστικών εκτιμήσεων αναγνωρίζονται την περίοδο κατά την οποία επανεξετάζονται εφόσον αφορούν μόνο την τρέχουσα περίοδο ή αν αφορούν και στις μελλοντικές περιόδους οι αποκλίσεις επηρεάζουν την τρέχουσα και μελλοντικές περιόδους.

Οι λογιστικές εκτιμήσεις στις οποίες έχει προβεί η Διοίκηση κατά την εφαρμογή των λογιστικών πολιτικών και οι οποίες αναμένεται να έχουν την σημαντικότερη επίδραση στις Χρηματοοικονομικές Καταστάσεις της Εταιρείας είναι οι ακόλουθες:

- οι ωφέλιμες ζωές και υπολειμματικές αξίες των αποσβέσιμων ενσώματων και άυλων περιουσιακών στοιχείων.
- το ύψος των προβλέψεων για επισφαλείς απαιτήσεις.
- το ύψος των προβλέψεων για φόρο εισοδήματος ανέλεγκτων χρήσεων;
- το ύψος των προβλέψεων για αποζημίωση προσωπικού λόγω εξόδου από την υπηρεσία.
- η χρησιμοποίηση της αρχής της συνεχιζόμενης δραστηριότητας.

Πληροφορίες αναφορικά με τις παραπάνω παραδοχές και εκτιμήσεις που θα μπορούσαν να έχουν σημαντική επίδραση στις Χρηματοοικονομικές Καταστάσεις της Εταιρείας περιγράφονται κατωτέρω:

**α) Επιμέτρηση της πρόβλεψης για επισφαλείς απαιτήσεις (σημειώσεις 4, 14).**

Η Εταιρεία σχηματίζει πρόβλεψη απομείωσης απαιτήσεων όταν υπάρχει αντικειμενική ένδειξη ότι δεν είναι σε θέση να εισπράξει το σύνολο των ποσών που της οφείλονται βάσει των όρων που περιέχονται στα συμβόλαια πώλησης. Ως αντικειμενική ένδειξη περί μη εισπραξιμότητας των απαιτήσεων της Εταιρείας μπορεί να νοηθεί η πληροφόρηση που λαμβάνει η Εταιρεία και αφορά τα παρακάτω: Σημαντική χρηματοοικονομική δυσπραγία του πελάτη, το ενδεχόμενο έναρξης των διαδικασιών ένταξης σε καθεστώς πτώχευσης ή οποιασδήποτε άλλης χρηματοοικονομικής αναδιάρθρωσης του πελάτη, καθώς και δυσμενείς αλλαγές στους συνήθεις εμπορικούς όρους των πελατών.

**β) Φόρος εισοδήματος (σημειώσεις 4, 12)**

Η πρόβλεψη για φόρο εισοδήματος με βάση το Δ.Λ.Π. 12 υπολογίζεται με εκτίμηση των φόρων που θα καταβληθούν στις φορολογικές αρχές και περιλαμβάνει τον τρέχοντα φόρο εισοδήματος για κάθε χρήση και πρόβλεψη για τους πρόσθετους φόρους που πιθανόν να προκύψουν σε μελλοντικούς φορολογικούς ελέγχους. Η τελική εκκαθάριση του φόρου εισοδήματος πιθανόν να αποκλίνει από τα σχετικά ποσά τα οποία έχουν καταχωρηθεί στις Χρηματοοικονομικές Καταστάσεις.

**γ) Υποχρεώσεις παροχών προσωπικού λόγω εξόδου από την υπηρεσία (σημειώσεις 4, 11).**

Οι υποχρεώσεις παροχών προσωπικού υπολογίζονται βάσει αναλογιστικών μεθόδων η διενέργεια των οποίων απαιτεί από τη Διοίκηση να εκτιμήσει συγκεκριμένες παραμέτρους όπως η μελλοντική αύξηση των αμοιβών των εργαζομένων, το επιτόκιο προεξόφλησης των εν λόγω υποχρεώσεων, το ποσοστό αποχώρησης των εργαζομένων, κλπ. Η Διοίκηση προσπαθεί, σε κάθε ημερομηνία Χρηματοοικονομικής Θέσης όπου η εν λόγω πρόβλεψη αναθεωρείται, να εκτιμά με όσο το δυνατό καλύτερο τρόπο τις παραμέτρους αυτές.

**δ) Πρόβλεψη για απαξιωμένα αποθέματα**

Η Εταιρεία απομειώνει την αξία των αποθεμάτων της όταν υπάρχουν ενδείξεις οι οποίες καταδεικνύουν είτε ότι οι χρηματοοικονομικοί από την πώληση τους θα είναι χαμηλότερες από την τρέχουσα αξία τους είτε ότι λόγω της κατάστασής τους δεν είναι εφικτό να πωληθούν ή να χρησιμοποιηθούν στην παραγωγή. Η Διοίκηση περιοδικά επανεκτιμά την επάρκεια της πρόβλεψης για απαξιωμένα αποθέματα και οι τυχόν απομειώσεις που προκύπτουν καταχωρούνται στην Κατάσταση Συνολικού Εισοδήματος.

**ε) Αρχή της συνεχιζόμενης δραστηριότητας**

Η Διοίκηση της Εταιρείας συνέταξε τις Χρηματοοικονομικές Καταστάσεις με βάση την αρχή της συνεχιζόμενης δραστηριότητας, έχοντας λάβει υπόψη τους οικονομικούς παράγοντες και το βαθμό που αυτοί επηρεάζουν τη λειτουργία της Εταιρείας, καθώς σύμφωνα με τις υπάρχουσες προβλέψεις και τους διαθέσιμους χρηματοοικονομικούς πόρους, η Διοίκηση δεν έχει την πρόθεση ή την ανάγκη να ρευστοποιήσει σε βραχυπρόθεσμο ορίζοντα περιουσιακά στοιχεία της Εταιρείας. Οι προβλέψεις της Εταιρείας λαμβάνοντας υπόψη τις πιθανές μεταβολές στην εμπορική της απόδοση, δημιουργούν την εύλογη προσδοκία στη Διοίκηση ότι η Εταιρεία διαθέτει επαρκείς πόρους για να συνεχίσει απρόσκοπτα την επιχειρηματική της δραστηριότητα στο εγγύς μέλλον.

Ως εκ τούτου η Εταιρεία συνεχίζει να υιοθετεί την «αρχή της επιχειρηματικής συνέχειας των δραστηριοτήτων της» κατά τη σύνταξη των οικονομικών καταστάσεων της χρήσης που έληξε την 31 Δεκεμβρίου 2019.

### **3 Νέα πρότυπα, διερμηνείες και τροποποίηση υφιστάμενων προτύπων**

Τα ακόλουθα νέα πρότυπα, οι τροποποιήσεις σε πρότυπα και οι νέες ερμηνείες, όπως εκδόθηκαν από το Συμβούλιο Διεθνών Λογιστικών Προτύπων (ΣΔΛΠ) και την Επιτροπή Διερμηνειών των Δ.Π.Χ.Α. (ΕΔΔ.Π.Χ.Α.) και υιοθετήθηκαν από την Ευρωπαϊκή Ένωση (ΕΕ), είναι σε ισχύ από την 1 Ιανουαρίου 2019:

#### **Πρότυπα και Διερμηνείες υποχρεωτικά για την τρέχουσα οικονομική χρήση**

##### **Δ.Π.Χ.Α. 16. Μισθώσεις**

Το Δ.Π.Χ.Α. 16, το οποίο αντικαθιστά το Δ.Λ.Π. 17 «Μισθώσεις» και σχετικές διερμηνείες, εισάγει ένα ενιαίο μοντέλο λογιστικής, εντός της Κατάστασης Χρηματοοικονομικής Θέσης, για τους μισθωτές, σύμφωνα με το οποίο η ταξινόμηση των μισθώσεων από την πλευρά του μισθωτή, ως λειτουργικές ή χρηματοδοτικές μισθώσεις, καταργείται και όλες οι μισθώσεις αντιμετωπίζονται παρόμοια με τις χρηματοδοτικές μισθώσεις σύμφωνα με το Δ.Λ.Π. 17.

Ο ορισμός της μίσθωσης σύμφωνα με το Δ.Π.Χ.Α. 16 αφορά κυρίως την έννοια του ελέγχου. Το νέο πρότυπο διαχωρίζει τις μισθώσεις από τις συμβάσεις παροχής υπηρεσιών με βάση το κατά πόσο η χρήση ενός καθορισμένου περιουσιακού στοιχείου ελέγχεται από τον πελάτη. Θεωρείται ότι υφίσταται έλεγχος όταν ο πελάτης έχει:

Το δικαίωμα να αποκτήσει ουσιαστικά όλα τα οικονομικά οφέλη από τη χρήση του καθορισμένου περιουσιακού στοιχείου, και

Το δικαίωμα να κατευθύνει τη χρήση του καθορισμένου περιουσιακού στοιχείου

Το Δ.Π.Χ.Α. 16 προβλέπει την αναγνώριση του «δικαιώματος χρήσης μισθωμένου στοιχείου ενεργητικού» (“right of use asset”) και της «υποχρέωσης από μισθώσεις» (“lease liability”), κατά την έναρξη της μίσθωσης, σε περίπτωση που υπάρχει σύμβαση ή μέρος σύμβασης που αποδίδει στον μισθωτή το δικαίωμα χρήσης ενός περιουσιακού στοιχείου για μία χρονική περίοδο έναντι τιμήματος.

Το δικαίωμα χρήσης μισθωμένου στοιχείου ενεργητικού, αρχικά επιμετράται στο κόστος, το οποίο αποτελείται από το ποσό της υποχρέωσης από μισθώσεις, πλέον τα μισθώματα που καταβλήθηκαν στον εκμισθωτή κατά ή πριν την ημερομηνία έναρξης της μίσθωσης αφαιρουμένων τυχόν κινήτρων προς τον μισθωτή που εισπράχθηκαν, την αρχική εκτίμηση για κόστος αποκατάστασης και το αρχικό άμεσο κόστος που πραγματοποιήθηκε από τον μισθωτή, και εν συνεχεία επιμετράται στο κόστος, μείον σωρευμένες αποσβέσεις και απομείωση. Η υποχρέωση από μισθώσεις, αρχικά αναγνωρίζεται στην παρούσα αξία των μισθωμάτων κατά την διάρκεια της περιόδου μίσθωσης που ακόμη δεν έχουν καταβληθεί.

Κατά συνέπεια, η σταθερή μέθοδος αναγνώρισης του εξόδου από λειτουργικές μισθώσεις σύμφωνα με το Δ.Λ.Π. 17 αντικαθίσταται από την απόσβεση του «δικαιώματος χρήσης μισθωμένου στοιχείου ενεργητικού» και τον τόκο-έξοδο της «υποχρέωσης από μισθώσεις». Η αναγνώριση των στοιχείων ενεργητικού και υποχρεώσεων από τους μισθωτές, όπως περιγράφεται ανωτέρω, δεν απαιτείται για ορισμένες βραχυπρόθεσμης διάρκειας μισθώσεις και μισθώσεις στοιχείων ενεργητικού χαμηλής αξίας. Ο λογιστικός χειρισμός για τους εκμισθωτές δεν επηρεάζεται ουσιαστικά από τις απαιτήσεις του Δ.Π.Χ.Α. 16.

Η Εταιρεία εφάρμοσε τις απαιτήσεις του Δ.Π.Χ.Α. 16 την 1 Ιανουαρίου 2019. Επιλέχθηκε η εφαρμογή της σωρευτικής μεθόδου μετάβασης (simplified approach) βάσει της οποίας δεν επαναδιατυπώνονται τα συγκριτικά ποσά για το έτος πριν από την πρώτη υιοθέτηση του προτύπου.

Σύμφωνα με το Δ.Π.Χ.Α. 16, κατά την ημερομηνία έναρξης της μίσθωσης, η Εταιρεία ως μισθωτής αναγνωρίζει δικαιώματα χρήσης μισθωμένων στοιχείων ενεργητικού και υποχρεώσεις από μισθώσεις στην Κατάσταση Χρηματοοικονομικής Θέσης, τα οποία επιμετρώνται αρχικά στην παρούσα αξία των μελλοντικών μισθωμάτων.

Η Εταιρεία εφάρμοσε αυτή την αρχική επιμέτρηση σε όλες τις μισθώσεις, εξαιρουμένων αυτών με περίοδο μίσθωσης 12 μηνών ή μικρότερη, και των μισθώσεων χαμηλής αξίας, κάνοντας χρήση των σχετικών εξαιρέσεων για τις βραχυπρόθεσμες μισθώσεις και τις μισθώσεις στις οποίες το υποκείμενο περιουσιακό στοιχείο έχει χαμηλή αξία.

Η Εταιρεία αναγνώρισε υποχρέωση την οποία θα επιμετρά στην παρούσα αξία όπως προκύπτει από την προεξόφληση των μισθωμάτων που απομένουν να πληρωθούν με το επιτόκιο δανεισμού που ισχύει κατά την ημέρα της εφαρμογής και αναγνώρισε δικαίωμα χρήσης παγίου επιμετρώντας το δικαίωμα αυτό σε ποσό το οποίο ισούται με την αντίστοιχη υποχρέωση που αναγνωρίστηκε.

Η επίπτωση λόγω της εφαρμογής του ΔΠΧΑ 16 από την 1 Ιανουαρίου 2019 παρουσιάζεται στη σημείωση 5.

#### **Δ.Α.Π. 28. Τροποποίηση – Μακροπρόθεσμες συμμετοχές σε Συγγενείς και Κοινοπραξίες**

Η τροποποίηση αποσαφηνίζει ότι το Δ.Π.Χ.Α. 9 ‘Χρηματοοικονομικά Μέσα’. συμπεριλαμβανομένων των απαιτήσεων απομείωσης, έχει εφαρμογή στις μακροπρόθεσμες συμμετοχές στις συγγενείς και κοινοπραξίες οι οποίες αποτελούν μέρος της καθαρής επένδυσης της Εταιρείας στη συγγενή ή κοινοπραξία αλλά δε λογιστικοποιούνται με την μέθοδο της καθαρής θέσης.

Σύμφωνα με την τροποποίηση, τυχόν προσαρμογές στην λογιστική αξία των μακροπρόθεσμων συμμετοχών στις συγγενείς και κοινοπραξίες ως αποτέλεσμα της εφαρμογής του Δ.Α.Π. 28 δε θα πρέπει να λαμβάνονται υπόψη κατά την εφαρμογή των απαιτήσεων του Δ.Π.Χ.Α. 9, οι οποίες εφαρμόζονται στις εν λόγω μακροπρόθεσμες συμμετοχές πριν από την εφαρμογή των απαιτήσεων για την κατανομή της ζημιάς και της απομείωσης κατά το Δ.Α.Π. 28.

Η υιοθέτηση της ανωτέρω τροποποίησης δεν είχε επίπτωση στις Χρηματοοικονομικές Καταστάσεις της Εταιρείας.

#### **Δ.Π.Χ.Α. 9. Τροποποίηση – Χαρακτηριστικά προεξόφλησης με αρνητικό αντιστάθμισμα**

Η τροποποίηση μεταβάλλει τις απαιτήσεις του Δ.Π.Χ.Α. 9 προκειμένου να επιτρέψει την επιμέτρηση ενός χρηματοοικονομικού στοιχείου Ενεργητικού στο αποσβέσιμο κόστος ή στην εύλογη αξία μέσω των λοιπών αποτελεσμάτων ανάλογα με το επιχειρηματικό μοντέλο, ακόμη και στην περίπτωση δικαιωμάτων πρόωρης εξόφλησης τα οποία θα μπορούσαν να έχουν ως αποτέλεσμα το μέρος που προκάλεσε την πρόωρη λήξη να λάβει αποζημίωση από το άλλο μέρος (αρνητική αποζημίωση). Κατά συνέπεια, η επιμέτρηση των εν λόγω χρηματοοικονομικών στοιχείων του Ενεργητικού θα πραγματοποιείται ανεξάρτητα από το γεγονός ή την κατάσταση που προκάλεσε την πρόωρη λήξη της σύμβασης και ανεξάρτητα από το ποιο μέρος καταβάλλει ή λαμβάνει την εύλογη αποζημίωση για την πρόωρη λήξη. Η εφαρμογή του Δ.Π.Χ.Α. 9 πριν την τροποποίηση πιθανότατα θα είχε ως αποτέλεσμα την επιμέτρηση των εν λόγω χρηματοοικονομικών στοιχείων του Ενεργητικού στην εύλογη αξία μέσω των αποτελεσμάτων.

Επιπλέον, η τροποποίηση επιβεβαιώνει και τον λογιστικό χειρισμό της τροποποίησης χρηματοοικονομικών υποχρεώσεων σύμφωνα με το Δ.Π.Χ.Α. 9. Πιο συγκεκριμένα, όταν μια χρηματοοικονομική υποχρέωση που επιμετράτε στο αποσβέσιμο κόστος τροποποιείται χωρίς αυτό να οδηγεί σε αποαγνώρισή της, τότε το κέρδος ή η ζημιά που υπολογίζεται ως η διαφορά μεταξύ των αρχικών συμβατικών ταμειακών ροών και των τροποποιημένων ταμειακών ροών, προεξοφλημένων με το αρχικό πραγματικό επιτόκιο, θα πρέπει να αναγνωρίζεται στην Κατάσταση Αποτελεσμάτων.

Η υιοθέτηση της ανωτέρω τροποποίησης δεν είχε επίπτωση στις Χρηματοοικονομικές Καταστάσεις της Εταιρείας.

#### **Ε.Α.Δ.Π.Χ.Α. 23. Αβεβαιότητα σχετικά με Χειρισμούς του Φόρου Εισοδήματος**

Η διερμηνεία παρέχει διευκρινίσεις ως προς την εφαρμογή των απαιτήσεων αναγνώρισης και επιμέτρησης του Δ.Α.Π. 12 «Φόροι Εισοδήματος» όταν υπάρχει αβεβαιότητα σχετικά με χειρισμούς φόρου εισοδήματος. Σε αυτή την περίπτωση, η αναγνώριση και η επιμέτρηση των τρεχουσών ή αναβαλλόμενων φορολογικών απαιτήσεων ή υποχρεώσεων βασίζεται στο φορολογητέο κέρδος (φορολογική ζημιά), στη φορολογική βάση, σε μη χρησιμοποιηθείσες φορολογικές ζημιές, καθώς και φορολογικές απαιτήσεις και φορολογικούς συντελεστές που καθορίζονται εφαρμόζοντας την Ε.Α.Δ.Π.Χ.Α. 23.

Σύμφωνα με τη διερμηνεία, κάθε αβεβαιότητα σχετικά με χειρισμό φόρου εξετάζεται διακριτά ή σε συνδυασμό με άλλες, ανάλογα με ποια προσέγγιση προβλέπει καλύτερα την άρση της αβεβαιότητας. Η οικονομική οντότητα θα πρέπει να θεωρεί ως δεδομένο ότι η φορολογική αρχή που θα εξετάσει αυτά τα αβέβαια ποσά φόρων, έχει το δικαίωμα να εξετάσει χειρισμούς φόρων και θα έχει πλήρη γνώση κάθε σχετικής πληροφορίας όταν προβεί σε αυτή την αξιολόγηση.

Οι παραδοχές και οι εκτιμήσεις που έγιναν για την αναγνώριση και την επιμέτρηση της επίδρασης των αβέβαιων χειρισμών φόρων θα πρέπει να επανεξετάζονται όποτε οι συνθήκες μεταβάλλονται ή

προκύπτουν νέες πληροφορίες που επηρεάζουν τις παραδοχές αυτές (π.χ. ενέργειες από τη φορολογική αρχή, στοιχεία ότι έχει λάβει μια συγκεκριμένη θέση σε σχέση με κάποιο παρόμοιο θέμα ή η λήξη του δικαιώματος της να εξετάσει έναν συγκεκριμένο χειρισμό φόρου).

Η υιοθέτηση της ανωτέρω τροποποίησης δεν είχε επίπτωση στις Χρηματοοικονομικές Καταστάσεις της Εταιρείας.

#### **Δ.Α.Π. 19. Τροποποιήσεις – Τροποποίηση, περικοπή ή διακανονισμός του προγράμματος παροχών**

Η τροποποίηση αποσαφηνίζει ότι όταν μία αλλαγή σε πρόγραμμα καθορισμένων παροχών δηλαδή τροποποίηση, περικοπή ή διακανονισμός πραγματοποιείται και απαιτείται επαναμέτρηση της καθαρής υποχρέωσης ή απαίτησης καθορισμένων παροχών, θα πρέπει να χρησιμοποιούνται οι αναθεωρημένες αναλογιστικές παραδοχές από την επαναμέτρηση προκειμένου να προσδιοριστεί το κόστος τρέχουσας απασχόλησης και ο καθαρός τόκος για την υπόλοιπη περίοδο μετά την αλλαγή στο πρόγραμμα. Επιπροσθέτως, η τροποποίηση περιλαμβάνει διευκρινίσεις αναφορικά με την επίδραση μιας τροποποίησης προγράμματος, περικοπής ή διακανονισμού στις απαιτήσεις για το ανώτατο όριο περιουσιακού στοιχείου.

Η υιοθέτηση της ανωτέρω τροποποίησης δεν είχε επίπτωση στις Χρηματοοικονομικές Καταστάσεις της Εταιρείας.

#### **Ετήσιες βελτιώσεις σε Δ.Π.Χ.Α. 2015 - 2017**

Οι βελτιώσεις εισάγουν σημαντικές αλλαγές σε διάφορα πρότυπα καθώς:

Με τις τροποποιήσεις του Δ.Π.Χ.Α. 3 «Συνενώσεις επιχειρήσεων» και Δ.Π.Χ.Α. 11 «Από κοινού Συμφωνίες», αποσαφηνίστηκε ο τρόπος με τον οποίο μια οικονομική οντότητα αναγνωρίζει την αύξηση της συμμετοχής της σε μια από κοινού δραστηριότητα που πληροί τον ορισμό της επιχείρησης. Πιο συγκεκριμένα, όταν μια οικονομική οντότητα αποκτά τον έλεγχο μιας επιχείρησης η οποία θεωρείται από κοινού δραστηριότητα, τότε η συναλλαγή αποτελεί συνένωση επιχειρήσεων που επιτυγχάνεται σε στάδια και ο αποκτών επαναμετρά το σύνολο της συμμετοχής που κατείχε προηγουμένως επί των στοιχείων ενεργητικού και των υποχρεώσεων της από κοινού δραστηριότητας σε εύλογη αξία. Εν αντιθέσει, αν ένα μέρος αποκτά από κοινού έλεγχο σε μια επιχείρηση η οποία θεωρείται από κοινού δραστηριότητα, τότε η συμμετοχή που κατείχε προηγουμένως δεν επαναμετράται.

Οι βελτιώσεις στο Δ.Α.Π. 12 «Φόροι Εισοδήματος» διευκρίνισαν ότι όλες οι επιπτώσεις στο φόρο εισοδήματος από μερίσματα, περιλαμβανομένων και των πληρωμών από χρηματοοικονομικά μέσα που καταχωρούνται στα ίδια κεφάλαια, θα πρέπει να αναγνωρίζονται στα αποτελέσματα, στην κατάσταση συνολικών εσόδων ή στα ίδια κεφάλαια, ανάλογα με το που είχε αναγνωριστεί η αρχική συναλλαγή ή το γεγονός που δημιούργησε τα διανεμόμενα κέρδη που οδήγησαν στο μέρισμα.

Με τις τροποποιήσεις του Δ.Α.Π. 23 «Κόστος Δανεισμού» αποσαφηνίστηκε ότι κάθε δανεισμός που λήφθηκε αρχικά για την ανάπτυξη ενός περιουσιακού στοιχείου που πληρούσε τις προϋποθέσεις, θα πρέπει να αντιμετωπίζεται ως μέρος του γενικού δανεισμού όταν ουσιαστικά όλες οι αναγκαίες δραστηριότητες προετοιμασίας του περιουσιακού στοιχείου για την προοριζόμενη χρήση ή πώλησή του έχουν περατωθεί.

Η υιοθέτηση των ανωτέρω τροποποιήσεων δεν είχε επίπτωση στις Χρηματοοικονομικές Καταστάσεις της Εταιρείας.

#### **Νέα πρότυπα και διερμηνείες με ισχύ για ετήσιες περιόδους που αρχίζουν την ή μετά την 01.01.2020**

**Δ.Π.Χ.Α. 17 «Ασφαλιστήρια συμβόλαια»** (εφαρμόζεται στις ετήσιες λογιστικές περιόδους που ξεκινούν την ή μετά την 1 Ιανουαρίου 2021)

Το Δ.Π.Χ.Α. 17 εκδόθηκε τον Μάιο του 2017 και αντικαθιστά το Δ.Π.Χ.Α. 4. Το Δ.Π.Χ.Α. 17 καθιερώνει τις αρχές για την αναγνώριση, επιμέτρηση και παρουσίαση των ασφαλιστήριων συμβολαίων που βρίσκονται στο πεδίο εφαρμογής του προτύπου καθώς και τις σχετικές γνωστοποιήσεις. Σκοπός του προτύπου είναι να διασφαλίσει ότι μία οντότητα παρέχει σχετικές πληροφορίες οι οποίες να παρουσιάζουν την εύλογη εικόνα σχετικά με αυτά τα συμβόλαια. Το νέο πρότυπο επιλύει τα προβλήματα συγκρισιμότητας που είχε δημιουργήσει το Δ.Π.Χ.Α. 4 καθώς απαιτεί όλα τα ασφαλιστήρια συμβόλαια να λογιστικοποιούνται με τρόπο συνεπή. Οι ασφαλιστικές

υποχρεώσεις θα επιμετρώνται σε τρέχουσες αξίες και όχι σε ιστορικό κόστος. Το πρότυπο δεν έχει υιοθετηθεί ακόμη από την Ευρωπαϊκή Ένωση.

Το Δ.Π.Χ.Α. 17 δεν είναι σχετικό με τις δραστηριότητες της Εταιρείας.

**Δ.Π.Χ.Α. 3 (Τροποποιήσεις) «Ορισμός συνένωσης επιχειρήσεων»** (εφαρμόζεται στις ετήσιες λογιστικές περιόδους που ξεκινούν την ή μετά την 1 Ιανουαρίου 2020)

Ο νέος ορισμός εστιάζει στην έννοια της απόδοσης μιας επιχείρησης με τη μορφή παροχής αγαθών και υπηρεσιών στους πελάτες σε αντίθεση με τον προηγούμενο ορισμό ο οποίος εστίαζε στις αποδόσεις με τη μορφή μερισμάτων, χαμηλότερου κόστους ή άλλου οικονομικού οφέλους σε επενδυτές και λοιπά μέρη. Οι τροποποιήσεις δεν έχουν υιοθετηθεί ακόμη από την Ευρωπαϊκή Ένωση

**Δ.Α.Π. 1 και Δ.Α.Π. 8 (Τροποποιήσεις) «Ορισμός του ουσιώδους»** (εφαρμόζονται στις ετήσιες λογιστικές περιόδους που ξεκινούν την ή μετά την 1 Ιανουαρίου 2020)

Οι τροποποιήσεις αποσαφηνίζουν τον ορισμό του ουσιώδους και πώς πρέπει να χρησιμοποιείται, συμπληρώνοντας τον ορισμό με οδηγίες οι οποίες παρέχονταν έως τώρα σε άλλα σημεία των Δ.Π.Χ.Α.. Επιπλέον, έχουν βελτιωθεί οι διευκρινίσεις που συνοδεύουν τον ορισμό. Τέλος, οι τροποποιήσεις διασφαλίζουν ότι ο ορισμός του ουσιώδους εφαρμόζεται με συνέπεια σε όλα τα Δ.Π.Χ.Α..

**Δ.Π.Χ.Α. 9, ΔΛΠ 39 και ΔΠΧΑ 7 (Τροποποιήσεις) «Αναμόρφωση επιτοκίων αναφοράς»** (εφαρμόζονται στις ετήσιες λογιστικές περιόδους που ξεκινούν την ή μετά την 1 Ιανουαρίου 2020)

Οι τροποποιήσεις αλλάζουν ορισμένες απαιτήσεις σχετικά με τη λογιστική αντιστάθμισης κινδύνου ώστε να παρέχουν διευκόλυνση σχετικά με τις πιθανές επιπτώσεις της αβεβαιότητας που θα προκαλέσει η αλλαγή των επιτοκίων αναφοράς. Επιπλέον, οι τροποποιήσεις απαιτούν από τις εταιρείες να παρέχουν πρόσθετες πληροφορίες στους επενδυτές σχετικά με τις σχέσεις αντιστάθμισής τους, οι οποίες επηρεάζονται άμεσα από αυτές τις αβεβαιότητες.

**Δ.Α.Π. 1 (Τροποποίηση) «Ταξινόμηση υποχρεώσεων ως βραχυπρόθεσμες ή μακροπρόθεσμες»** (εφαρμόζονται στις ετήσιες λογιστικές περιόδους που ξεκινούν την ή μετά την 1 Ιανουαρίου 2022)

Η τροποποίηση διευκρινίζει ότι οι υποχρεώσεις ταξινομούνται ως βραχυπρόθεσμες ή μακροπρόθεσμες βάσει των δικαιωμάτων που είναι σε ισχύ στη λήξη της περιόδου αναφοράς. Η ταξινόμηση δεν επηρεάζεται από τις προσδοκίες της οντότητας ή από γεγονότα μετά την ημερομηνία αναφοράς. Επιπλέον, η τροποποίηση αποσαφηνίζει τη σημασία του όρου «διακανονισμός» μιας υποχρέωσης του Δ.Α.Π. 1. Η τροποποίηση δεν έχει υιοθετηθεί ακόμη από την Ευρωπαϊκή Ένωση.

## **4 Σημαντικές λογιστικές πολιτικές**

Οι λογιστικές πολιτικές που εφαρμόστηκαν στην προετοιμασία και παρουσίαση των παρόντων Χρηματοοικονομικών Καταστάσεων είναι συνεπείς με τις λογιστικές πολιτικές που εφαρμόστηκαν στην προετοιμασία των Χρηματοοικονομικών Καταστάσεων της χρήσης που έληξε την 31 Δεκεμβρίου 2019, με την εξαίρεση των αλλαγών που περιγράφονται στην σημείωση 5.

Παρακάτω παρατίθενται οι σημαντικότερες λογιστικές αρχές και μέθοδοι που χρησιμοποιήθηκαν για τη σύνταξη των Χρηματοοικονομικών Καταστάσεων:

### **4.1 Ενσώματα Πάγια**

Τα ενσώματα πάγια παρουσιάζονται στο κόστος κτήσεως μείον συσσωρευμένες αποσβέσεις και τυχόν απομείωση. Το κόστος κτήσεως περιλαμβάνει όλες τις άμεσα σχετιζόμενες δαπάνες για την απόκτηση των στοιχείων.

Μεταγενέστερες δαπάνες καταχωρούνται σε επαύξηση της λογιστικής αξίας των ενσωμάτων παγίων ή ως ξεχωριστό πάγιο μόνον εάν είναι πιθανό τα μελλοντικά οικονομικά οφέλη να εισρεύσουν στην Εταιρεία και το κόστος τους μπορεί να επιμετρηθεί αξιόπιστα. Το κόστος επισκευών και συντηρήσεων καταχωρείται στα αποτελέσματα όταν πραγματοποιούνται.

Τα οικόπεδα δεν αποσβένονται. Οι αποσβέσεις των άλλων στοιχείων των ενσωμάτων παγίων υπολογίζονται με την σταθερή μέθοδο με ισόποσες ενδιάμεσες επιβαρύνσεις στο διάστημα της αναμενόμενης ωφέλιμης ζωής του στοιχείου, έτσι ώστε να διαγραφεί το κόστος στην υπολειμματική του αξία, ως εξής:

Κτίρια	10-33 έτη
Μηχανολογικός εξοπλισμός	5-25 έτη



Μεταφορικά μέσα	6-7	έτη
Έπιπλα και λοιπός εξοπλισμός	3-8	έτη

Οι υπολειμματικές αξίες και οι ωφέλιμες ζωές των ενσωμάτων παγίων υπόκεινται σε επανεξέταση, εάν χρειάζεται σε κάθε ημερομηνία αναφοράς των Χρηματοοικονομικών Καταστάσεων.

Όταν οι λογιστικές αξίες των ενσωμάτων παγίων υπερβαίνουν την εκτιμώμενη ανακτήσιμη αξία τους, η διαφορά (απομείωση) καταχωρείται άμεσα ως έξοδο στη Κατάσταση Συνολικού Εισοδήματος.

Κατά την πώληση ενσωμάτων παγίων, οι διαφορές μεταξύ του τιμήματος που λαμβάνεται και της λογιστικής τους αξίας καταχωρούνται ως κέρδη ή ζημιές στη Κατάσταση Συνολικού Εισοδήματος.

Χρηματοοικονομικά έξοδα που αφορούν στην κατασκευή στοιχείων ενεργητικού κεφαλαιοποιούνται για το χρονικό διάστημα που απαιτείται μέχρι την ολοκλήρωση της κατασκευής. Όλα τα άλλα χρηματοοικονομικά έξοδα αναγνωρίζονται στη Κατάσταση Συνολικού Εισοδήματος.

#### **4.2. Άυλα Περιουσιακά Στοιχεία**

Τα άυλα περιουσιακά στοιχεία που αποκτώνται ξεχωριστά αναγνωρίζονται στο κόστος κτήσης τους ενώ τα άυλα περιουσιακά στοιχεία που αποκτώνται μέσω αγοράς επιχειρήσεων, αναγνωρίζονται στην εύλογη αξία τους κατά την ημερομηνία της απόκτησης. Μεταγενέστερα αποτιμώνται στο ποσό αυτό μείον τις σωρευμένες αποσβέσεις και τις τυχόν σωρευμένες ζημιές απομείωσης της αξίας τους. Η ωφέλιμη ζωή των άυλων περιουσιακών στοιχείων μπορεί να είναι περιορισμένη ή απεριόριστη. Το κόστος των άυλων περιουσιακών στοιχείων με περιορισμένη ωφέλιμη ζωή αποσβένεται στην περίοδο της εκτιμώμενης ωφέλιμης ζωής τους με την σταθερή μέθοδο. Τα άυλα περιουσιακά στοιχεία αποσβένονται, από την ημερομηνία, κατά την οποία είναι διαθέσιμα προς χρήση.

Τα άυλα περιουσιακά στοιχεία με απεριόριστη ωφέλιμη ζωή δεν αποσβένονται άλλα υπόκεινται περιοδικά (τουλάχιστον ετησίως) σε εκτίμηση τυχόν απομείωσης της αξίας τους με βάση τις διατάξεις του Δ.Λ.Π. 36 «Απομείωση Αξίας Περιουσιακών Στοιχείων», Υπολειμματικές αξίες δεν αναγνωρίζονται. Η ωφέλιμη ζωή των άυλων περιουσιακών στοιχείων αξιολογείται σε ετήσια βάση.

Οι άδειες λογισμικού αποτιμώνται στο κόστος κτήσης μείον σωρευμένες αποσβέσεις, μείον οποιαδήποτε σωρευμένη απομείωση. Οι αποσβέσεις διενεργούνται με βάση τη σταθερή μέθοδο στο διάστημα της ωφέλιμης ζωής τους, η οποία είναι 3 έως 5 χρόνια.

Δαπάνες που απαιτούνται για την ανάπτυξη και συντήρηση του λογισμικού αναγνωρίζονται ως έξοδα στα αποτελέσματα στο έτος που προκύπτουν.

#### **4.3 Επενδύσεις σε ακίνητα**

Οι επενδύσεις σε ακίνητα, που περιλαμβάνουν ακίνητα και οικόπεδα, κατέχονται από την Εταιρεία για μακροπρόθεσμες αποδόσεις ενοικίου και δε χρησιμοποιούνται από αυτήν. Οι επενδύσεις σε ακίνητα παρουσιάζονται σε κόστος μείον συσσωρευμένες αποσβέσεις. Όταν οι λογιστικές αξίες των επενδύσεων σε ακίνητα υπερβαίνουν την ανακτήσιμη αξία τους, η διαφορά (απομείωση) καταχωρείται άμεσα ως έξοδο στα αποτελέσματα. Τα οικόπεδα που συμπεριλαμβάνονται στις επενδύσεις σε ακίνητα δεν αποσβένονται. Οι αποσβέσεις των κτιρίων υπολογίζονται με τη σταθερή μέθοδο στη διάρκεια της ωφέλιμης ζωής τους.

Τα κέρδη ή ζημιές που προκύπτουν από τη διάθεση των επενδυτικών ακινήτων (υπολογιζόμενα ως η διαφορά μεταξύ της καθαρής εισροής από τη διάθεση και της λογιστικής αξίας αυτών) αναγνωρίζονται στη Κατάσταση Συνολικού Εισοδήματος κατά την περίοδο της διάθεσης.

#### **4.4 Επενδύσεις σε θυγατρικές**

Η Εταιρεία καταχωρεί τις επενδύσεις σε θυγατρικές, συγγενείς και κοινοπραξίες στις χρηματοοικονομικές καταστάσεις στο κόστος κτήσης μείον τυχόν απομειώσεις.

#### **4.5 Απομείωση αξίας μη χρηματοοικονομικών περιουσιακών στοιχείων**

Τα περιουσιακά στοιχεία που έχουν απροσδιόριστη ωφέλιμη ζωή δεν αποσβένονται αλλά υπόκεινται σε έλεγχο απομείωσης ετησίως και όταν κάποια γεγονότα καταδεικνύουν ότι η λογιστική αξία μπορεί να μην είναι ανακτήσιμη. Τα περιουσιακά στοιχεία που αποσβένονται υπόκεινται σε έλεγχο απομείωσης της αξίας τους όταν υπάρχουν ενδείξεις ότι η λογιστική αξία τους δε θα ανακτηθεί. Η ανακτήσιμη αξία είναι η μεγαλύτερη μεταξύ της εύλογης αξίας μείον έξοδα πώλησης και της αξίας χρήσης (παρούσα αξία χρηματοροών που αναμένεται να δημιουργηθούν με βάση την εκτίμηση της διοίκησης για τις μελλοντικές οικονομικές και λειτουργικές συνθήκες). Οι ζημιές απομείωσης

καταχωρούνται σαν έξοδα στην Κατάσταση Συνολικού Εισοδήματος στη χρήση που προκύπτουν. Για την εκτίμηση των ζημιών απομείωσης τα περιουσιακά στοιχεία εντάσσονται στις μικρότερες δυνατές μονάδες δημιουργίας ταμειακών ροών. Τα μη χρηματοοικονομικά περιουσιακά στοιχεία, εκτός της υπεραξίας, που έχουν υποστεί απομείωση ελέγχονται για πιθανή αναστροφή της απομείωσης στη λήξη κάθε περιόδου αναφοράς. Στην περίπτωση αυτή επαναπροσδιορίζεται το ανακτήσιμο ποσό του περιουσιακού στοιχείου και η ζημιά απομείωσης αντλογίζεται επαναφέροντας τη λογιστική αξία του περιουσιακού στοιχείου στο ανακτήσιμο ποσό του στην έκταση που αυτό δεν υπερβαίνει τη λογιστική αξία του περιουσιακού στοιχείου που θα είχε προσδιοριστεί (καθαρή από αποσβέσεις ή απομειώσεις) αν δεν είχε καταχωρηθεί η ζημιά απομείωσης σε προηγούμενα έτη.

#### **4.6 Χρηματοοικονομικά περιουσιακά στοιχεία και υποχρεώσεις**

##### **4.6.1 Αρχική αναγνώριση και επιμέτρηση**

Η αρχική αναγνώριση των εμπορικών απαιτήσεων λαμβάνει χώρα κατά τη χρονική στιγμή που δημιουργούνται. Όλα τα υπόλοιπα χρηματοοικονομικά στοιχεία ενεργητικού και παθητικού αναγνωρίζονται αρχικά όταν η Εταιρεία γίνεται μέρος των συμβατικών προβλέψεων του σχετικού χρηματοοικονομικού μέσου.

Τα χρηματοοικονομικά περιουσιακά στοιχεία (εκτός εάν πρόκειται για εμπορικές απαιτήσεις χωρίς σημαντικό χρηματοδοτικό μέρος οι οποίες αρχικά επιμετρώνται στην αξία της συναλλαγής) αρχικά επιμετρώνται στην εύλογη αξία, αυξημένη, για στοιχεία που δεν αποτιμώνται στην εύλογη αξία μέσω αποτελεσμάτων, με τα άμεσα κόστη συναλλαγής που σχετίζονται με την απόκτησή τους.

##### **4.6.2 Απεικόνιση και μετέπειτα επιμέτρηση**

###### Χρηματοοικονομικά περιουσιακά στοιχεία

Κατά την αρχική του αναγνώριση, ένα χρηματοοικονομικό περιουσιακό στοιχείο επιμετράται είτε α) στην αναπόσβεστη αξία, είτε β) στην εύλογη αξία μέσω των λοιπών συνολικών εισοδημάτων, είτε γ) στην εύλογη αξία μέσω αποτελεσμάτων.

Τα χρηματοοικονομικά περιουσιακά στοιχεία δεν επαναταξινομούνται μετέπειτα της αρχικής τους αναγνώρισης, εκτός εάν η Εταιρεία αλλάξει το επιχειρηματικό μοντέλο διαχείρισης αυτών των στοιχείων, οπότε όλα τα επηρεαζόμενα χρηματοοικονομικά περιουσιακά στοιχεία επαναταξινομούνται την πρώτη μέρα της πρώτης περιόδου αναφοράς που ακολουθεί την αλλαγή του επιχειρηματικού μοντέλου.

Ένα χρηματοοικονομικό περιουσιακό στοιχείο επιμετρείται στην αναπόσβεστη αξία εάν πληροί το σύνολο των παρακάτω συνθηκών:

- δεν έχει οριστεί από την Διοίκηση ως στοιχείο που αποτιμάται σε εύλογη αξία μέσω αποτελεσμάτων.
- δεν διακρατείται στα πλαίσια ενός επιχειρηματικού μοντέλου που στοχεύει στη διακράτηση χρηματοοικονομικών περιουσιακών στοιχείων προκειμένου να συλλέγονται συμβατικές χρηματικές ροές, και
- οι συμβατικοί του όροι δημιουργούν σε καθορισμένες ημερομηνίες ταμειακές ροές που αποτελούν αποκλειστικά πληρωμές κεφαλαίου και τόκου επί του εκκρεμούντος κεφαλαίου.

Κατά την αρχική αναγνώριση μίας επένδυσης σε μετοχικούς τίτλους που δεν διακρατείται για εμπορία, η Εταιρεία δύναται αμετάκλητα να αποφασίσει να παρουσιάσει τις μελλοντικές αλλαγές στην εύλογη αξία της επένδυσης στα Λοιπά Συνολικά Εισοδήματα. Αυτή η επιλογή γίνεται αξιολογώντας μεμονωμένα την κάθε επένδυση.

Όλα τα χρηματοοικονομικά περιουσιακά στοιχεία (εκτός από Παράγωγα χρηματοοικονομικά μέσα διακρατούμενα για σκοπούς αντιστάθμισης) που δεν ταξινομούνται ως επιμετρούμενα στο αποσβεσμένο κόστος ή στην εύλογη αξία μέσω των λοιπών συνολικών εισοδημάτων, επιμετρούνται στην εύλογη αξία μέσω αποτελεσμάτων. Κατά την αρχική αναγνώριση, η Εταιρεία δύναται να καθορίσει αμετάκλητα ένα χρηματοοικονομικό περιουσιακό στοιχείο που κατά τα λοιπά πληροί τα κριτήρια επιμέτρησης, να επιμετράται είτε σε αποσβεσμένο κόστος, είτε στην εύλογη αξία μέσω των λοιπών συνολικών εισοδημάτων, είτε στην εύλογη αξία μέσω αποτελεσμάτων εάν αυτό εξαλείφει ή μειώνει σημαντικά μια λογιστική αναντιστοιχία που διαφορετικά θα προέκυπτε.

Για την μεταγενέστερη αποτίμηση των χρηματοοικονομικών περιουσιακών στοιχείων και υποχρεώσεων εφαρμόζονται οι ακόλουθες λογιστικές αρχές:

#### Χρηματοοικονομικά περιουσιακά στοιχεία – Μετέπειτα επιμέτρηση και Κέρδη/ Ζημίες

<b>Χρηματοοικονομικά στοιχεία ενεργητικού σε αποσβεσμένο κόστος</b>	Αυτά τα περιουσιακά στοιχεία μετέπειτα αποτιμώνται στο αποσβεσμένο κόστος χρησιμοποιώντας τη μέθοδο του πραγματικού επιτοκίου. Το αποσβεσμένο κόστος μειώνεται κατά τις ζημίες απομείωσης. Τα έσοδα από τόκους, τα κέρδη και οι ζημίες από συναλλαγματικές διαφορές και η απομείωση αναγνωρίζονται στα αποτελέσματα. Οποιοδήποτε κέρδος ή ζημία από τη διαγραφή αναγνωρίζεται στην Κατάσταση Συνολικού Εισοδήματος.
<b>Επενδύσεις σε μετοχικούς τίτλους στην εύλογη αξία μέσω των λοιπών συνολικών εισοδημάτων</b>	Αυτά τα περιουσιακά στοιχεία μετέπειτα αποτιμώνται στην εύλογη αξία τους. Τα μερίσματα αναγνωρίζονται ως έσοδα στα αποτελέσματα, εκτός εάν τα μερίσματα αντιπροσωπεύουν σαφώς την ανάκτηση μέρους του κόστους της επένδυσης. Τα λοιπά καθαρά κέρδη και ζημίες αναγνωρίζονται στα Λοιπά Συνολικά Εισοδήματα και δεν επαναταξινομούνται στα αποτελέσματα.

#### Χρηματοοικονομικές υποχρεώσεις

Οι χρηματοοικονομικές υποχρεώσεις ταξινομούνται ως επιμετρούμενες στο αποσβεσμένο κόστος.

Όλες οι χρηματοοικονομικές υποχρεώσεις (εκτός από τα παράγωγα που κρατούνται για λόγους αντιστάθμισης) μεταγενέστερα αποτιμώνται στο αποσβεσμένο κόστος χρησιμοποιώντας τη μέθοδο του πραγματικού επιτοκίου. Οι δαπάνες από τόκους και τα κέρδη και οι ζημίες από συναλλαγματικές διαφορές αναγνωρίζονται στην Κατάσταση Συνολικού Εισοδήματος, όπως επίσης και οποιοδήποτε κέρδος ή ζημία από τυχόν διαγραφή τους.

#### **4.6.3 Απομείωση χρηματοοικονομικών περιουσιακών στοιχείων**

Η Εταιρεία αναγνωρίζει προβλέψεις απομείωσης για αναμενόμενες πιστωτικές ζημιές για όλα τα ανωτέρω χρηματοοικονομικά περιουσιακά στοιχεία, εκτός αυτών που επιμετρώνται στην εύλογη αξία μέσω αποτελεσμάτων.

Για τον προσδιορισμό των αναμενόμενων πιστωτικών ζημιών σε σχέση με τις εμπορικές απαιτήσεις η Εταιρεία εφαρμόζει την απλοποιημένη προσέγγιση (simplified approach) που προβλέπεται από το ΔΠΧΑ 9. Βάσει της προσέγγισης αυτής, η Εταιρεία αναγνωρίζει τις αναμενόμενες πιστωτικές ζημιές από την αρχική αναγνώριση και καθ' όλη τη διάρκεια ζωής των εμπορικών απαιτήσεων (expected lifetime losses).

Οι ζημιές αναγνωρίζονται στα αποτελέσματα και αντικατοπτρίζονται σε λογαριασμό πρόβλεψης. Όταν η Εταιρεία θεωρεί ότι δεν υπάρχουν ρεαλιστικές προοπτικές ανάκτησης του περιουσιακού στοιχείου, τα σχετικά ποσά διαγράφονται. Εάν το ποσό της ζημίας απομείωσης μειωθεί μεταγενέστερα και η μείωση σχετίζεται αντικειμενικά με ένα γεγονός που συνέβη μετά την αναγνώριση της απομείωσης, τότε η ζημία απομείωσης που είχε αναγνωριστεί προηγουμένως αντιστρέφεται μέσω των αποτελεσμάτων.

Οι εμπορικές και λοιπές απαιτήσεις της Εταιρείας, εκτός αυτών για τις οποίες έχει σχηματιστεί πρόβλεψη, θεωρούνται στο σύνολό τους εισπράξιμες.

#### **4.6.4 Αποαναγνώριση**

##### Χρηματοοικονομικά περιουσιακά στοιχεία

Η Εταιρεία αποαναγνωρίζει ένα χρηματοοικονομικό περιουσιακό στοιχείο όταν

- λήγουν τα συμβατικά δικαιώματα για τις ταμειακές ροές από το χρηματοοικονομικό περιουσιακό στοιχείο ή
- μεταβιβάζει τα δικαιώματα λήψης συμβατικών ταμειακών ροών σε μια συναλλαγή στην οποία μεταφέρονται ουσιαστικά όλοι οι κίνδυνοι και τα οφέλη από την κυριότητα του χρηματοοικονομικού περιουσιακού στοιχείου ή στην οποία η Εταιρεία δεν μεταβιβάζει ούτε διατηρεί ουσιαστικά όλους τους κινδύνους και τα οφέλη από την κυριότητα και δεν διατηρεί τον έλεγχο του χρηματοοικονομικού περιουσιακού στοιχείου.

## Χρηματοοικονομικές υποχρεώσεις

Η Εταιρεία αποαναγνωρίζει μια χρηματοοικονομική υποχρέωση όταν οι συμβατικές της υποχρεώσεις εκπληρώνονται ή λήγουν. Επίσης, η Εταιρεία παύει να αναγνωρίζει μια χρηματοοικονομική υποχρέωση όταν τροποποιούνται οι όροι της και οι ταμειακές ροές της τροποποιημένης υποχρέωσης διαφέρουν σημαντικά. οπότε μια νέα χρηματοοικονομική υποχρέωση με βάση τους τροποποιημένους όρους αναγνωρίζεται στην εύλογη αξία.

Κατά τη διαγραφή μιας χρηματοοικονομικής υποχρέωσης, η διαφορά μεταξύ της λογιστικής αξίας που έχει εξαλειφθεί και του καταβληθέντος ποσού (συμπεριλαμβανομένων τυχόν μη μεταβιβαζόμενων περιουσιακών στοιχείων ή υποχρεώσεων που έχουν αναληφθεί) αναγνωρίζεται στην Κατάσταση Συνολικού Εισοδήματος.

### **4.6.5 Συμψηφισμοί**

Τα χρηματοοικονομικά περιουσιακά στοιχεία και οι χρηματοοικονομικές υποχρεώσεις συμψηφίζονται και το καθαρό ποσό παρουσιάζεται στην Κατάσταση Χρηματοοικονομικής Θέσης όταν και μόνο όταν η Εταιρεία έχει ένα νομικά εκτελεστό δικαίωμα να συμψηφίσει τα ποσά και προτίθεται είτε να τα διακανονίσει σε καθαρή βάση είτε να εισπράξει την σχετική απαίτηση και να διακανονίσει την υποχρέωση ταυτόχρονα.

### **4.7 Αποθέματα**

Τα αποθέματα αποτιμώνται στην χαμηλότερη αξία μεταξύ κόστους κτήσης και της καθαρής ρευστοποιήσιμης αξίας. Το κόστος προσδιορίζεται με τη μέθοδο του μέσου μηνιαίου σταθμικού κόστους. Χρηματοοικονομικά έξοδα δεν περιλαμβάνονται στο κόστος κτήσεως των αποθεμάτων. Η καθαρή ρευστοποιήσιμη αξία εκτιμάται με βάση τις τρέχουσες τιμές πώλησης των αποθεμάτων στα πλαίσια της συνήθους δραστηριότητας αφαιρουμένων και των τυχόν εξόδων πώλησης όπου συντρέχει περίπτωση. Πρόβλεψη για βραδέως κινούμενα ή απαξιωμένα αποθέματα, σχηματίζεται εφόσον κρίνεται απαραίτητο.

### **4.8 Ταμειακά διαθέσιμα και ισοδύναμα**

Τα ταμειακά διαθέσιμα και ταμειακά ισοδύναμα περιλαμβάνουν τα μετρητά, τις καταθέσεις όψεως και άλλες βραχυπρόθεσμες επενδύσεις υψηλής ρευστότητας με λήξη μέχρι και τρεις μήνες, οι οποίες μπορούν να μετατραπούν άμεσα σε συγκεκριμένα ποσά ταμειακών διαθεσίμων και οι οποίες υπόκεινται σε ασήμαντο κίνδυνο μεταβολής της αξίας τους.

### **4.9 Μετοχικό κεφάλαιο**

Οι κοινές μετοχές περιλαμβάνονται στα ίδια κεφάλαια.

Άμεσα έξοδα για την έκδοση μετοχών, εμφανίζονται μετά την αφαίρεση του σχετικού φόρου εισοδήματος αφαιρετικά στα ίδια κεφάλαια.

Το κόστος κτήσης ιδίων μετοχών εμφανίζεται αφαιρετικά από τα ίδια κεφάλαια της Εταιρείας, μέχρι οι ίδιες μετοχές πωληθούν, ακυρωθούν ή επανεκδοθούν. Κάθε κέρδος ή ζημιά από πώληση ιδίων μετοχών καθαρό από άμεσα για την συναλλαγή λοιπά έξοδα και φόρους, εμφανίζεται ως αποθεματικό στα ίδια κεφάλαια.

### **4.10 Φόρος εισοδήματος**

Ο φόρος εισοδήματος χρήσης περιλαμβάνει τρέχοντα φόρο και αναβαλλόμενο φόρο. Ο φόρος εισοδήματος αναγνωρίζεται στα αποτελέσματα εκτός εάν αφορά στοιχεία που αναγνωρίζονται στα λοιπά συνολικά εισοδήματα.

Ο τρέχων φόρος υπολογίζεται σύμφωνα με τους φορολογικούς νόμους που έχουν θεσπιστεί κατά την ημερομηνία αναφοράς των Χρηματοοικονομικών Καταστάσεων και αφορά τον αναμενόμενο πληρωτέο φόρο επί του φορολογητέου εισοδήματος χρήσης, καθώς και οποιαδήποτε αναπροσαρμογή στο φόρο εισοδήματος προηγούμενων χρήσεων. Η Διοίκηση αξιολογεί περιοδικά τις θέσεις στις φορολογικές δηλώσεις σχετικά με καταστάσεις όπου η φορολογική νομοθεσία υπόκειται σε ερμηνεία και σχηματίζει κατάλληλες προβλέψεις, όταν αυτό κρίνεται απαραίτητο, σε σχέση με τα ποσά που αναμένονται να πληρωθούν στις φορολογικές αρχές.

Ο αναβαλλόμενος φόρος εισοδήματος προκύπτει από τις προσωρινές διαφορές μεταξύ της φορολογικής βάσης και της λογιστικής αξίας των περιουσιακών στοιχείων και των υποχρεώσεων στις χρηματοοικονομικές καταστάσεις. Αναβαλλόμενος φόρος εισοδήματος δεν λογίζεται (α) εάν προκύπτει από την αρχική αναγνώριση στοιχείου ενεργητικού ή παθητικού σε συναλλαγή, εκτός

επιχειρηματικής συνένωσης, η οποία όταν έγινε η συναλλαγή δεν επηρέασε ούτε το λογιστικό ούτε το φορολογικό κέρδος ή ζημία, (β) για επενδύσεις σε θυγατρικές στο βαθμό που οι προσωρινές διαφορές δεν θα αντλιοισθούν, (γ) στην αρχική αναγνώριση της υπεραξίας. Ο αναβαλλόμενος φόρος προσδιορίζεται με τους φορολογικούς συντελεστές οι οποίοι αναμένονται να ισχύσουν την περίοδο κατά την οποία θα ρευστοποιηθεί το περιουσιακό στοιχείο ή διακανονιστεί η υποχρέωση. Ο προσδιορισμός των μελλοντικών φορολογικών συντελεστών βασίζεται σε νόμους που έχουν θεσπιστεί κατά την ημερομηνία αναφοράς των Χρηματοοικονομικών καταστάσεων.

Οι αναβαλλόμενες φορολογικές απαιτήσεις αναγνωρίζονται κατά την έκταση στην οποία θα υπάρξει μελλοντικό φορολογητέο κέρδος για τη χρησιμοποίηση της προσωρινής διαφοράς που δημιουργεί την αναβαλλόμενη φορολογική απαίτηση. Οι αναβαλλόμενες φορολογικές απαιτήσεις μειώνονται όταν το σχετικό φορολογικό όφελος υλοποιηθεί.

Οι αναβαλλόμενες φορολογικές απαιτήσεις και υποχρεώσεις συμψηφίζονται όταν υπάρχει νόμιμα εκτελεστό δικαίωμα να συμψηφίζονται οι τρέχουσες φορολογικές απαιτήσεις και υποχρεώσεις και όταν οι αναβαλλόμενες φορολογικές απαιτήσεις και υποχρεώσεις σχετίζονται με φόρους εισοδήματος που επιβάλλονται από την ίδια φορολογική αρχή.

#### **4.11 Παροχές στο προσωπικό**

Οι παροχές μετά την έξοδο από την υπηρεσία περιλαμβάνουν τόσο προγράμματα καθορισμένων παροχών όσο και προγράμματα καθορισμένων εισφορών και προγράμματα ιατροφαρμακευτικής περίθαλψης μετά την έξοδο από την υπηρεσία.

(α) Παροχές μετά την έξοδο από την υπηρεσία

Πρόγραμμα καθορισμένων εισφορών είναι ένα συνταξιοδοτικό πρόγραμμα, στο οποίο η Εταιρεία πληρώνει πάγιες εισφορές σε ένα τρίτο νομικό πρόσωπο χωρίς άλλη υποχρέωση. Η Εταιρεία δεν έχει καμία νομική ή τεκμαιρόμενη δέσμευση να πληρώσει επιπλέον εισφορές. αν τα επενδυμένα περιουσιακά στοιχεία είναι ανεπαρκή για να αντιμετωπίσουν τις αναμενόμενες παροχές για την υπηρεσία των εργαζομένων που αφορά την τρέχουσα καθώς και προγενέστερες περιόδους. Πρόγραμμα καθορισμένων παροχών είναι ένα συνταξιοδοτικό πρόγραμμα που δεν είναι πρόγραμμα καθορισμένων εισφορών.

Συνήθως, τα προγράμματα καθορισμένων παροχών καθορίζουν το ποσό της συνταξιοδοτικής παροχής που θα λάβει ένας εργαζόμενος κατά τη συνταξιοδότησή του, η οποία εξαρτάται από διάφορους παράγοντες όπως η ηλικία, τα χρόνια προϋπηρεσίας και η αποζημίωση.

Η υποχρέωση που καταχωρείται στην Κατάσταση Χρηματοοικονομικής Θέσης για τα προγράμματα καθορισμένων παροχών είναι η παρούσα αξία της δέσμευσης για την καθορισμένη παροχή κατά την ημερομηνία αναφοράς μείον την εύλογη αξία των περιουσιακών στοιχείων του προγράμματος. Η δέσμευση της καθορισμένης παροχής υπολογίζεται ετησίως από διαπιστευμένη, ανεξάρτητη αναλογιστική Εταιρεία με τη χρήση της μεθόδου της προβλεπόμενης πιστωτικής μονάδας. Η παρούσα αξία της δέσμευσης για την καθορισμένη παροχή υπολογίζεται με την προεξόφληση των αναμενόμενων μελλοντικών ταμειακών εκροών χρησιμοποιώντας επιτόκια υψηλής ποιότητας εταιρικών ομολόγων που εκφράζονται στο νόμισμα στο οποίο η παροχή θα πληρωθεί και που έχουν διάρκεια που προσεγγίζει τη διάρκεια της σχετικής συνταξιοδοτικής υποχρέωσης.

Το κόστος τρέχουσας απασχόλησης του προγράμματος καθορισμένων παροχών αναγνωρίζεται στην Κατάσταση Συνολικού Εισοδήματος εκτός από την περίπτωση που συμπεριλαμβάνεται στο κόστος ενός περιουσιακού στοιχείου. Το κόστος τρέχουσας απασχόλησης αντανακλά την αύξηση της υποχρέωσης καθορισμένων παροχών που προέρχεται από την απασχόληση των εργαζομένων μέσα στη χρήση καθώς και μεταβολές λόγω περικοπών ή διακανονισμών.

Το κόστος προϋπηρεσίας καταχωρείται άμεσα στην Κατάσταση Συνολικού Εισοδήματος.

Το καθαρό κόστος τόκων υπολογίζεται ως το καθαρό ποσό μεταξύ της υποχρέωσης για το πρόγραμμα καθορισμένων παροχών και της εύλογης αξίας των περιουσιακών στοιχείων του προγράμματος επί το επιτόκιο προεξόφλησης. Το κόστος αυτό συμπεριλαμβάνεται στην Κατάσταση Συνολικού Εισοδήματος στις παροχές σε εργαζομένους.

Τα αναλογιστικά κέρδη και ζημιές που προκύπτουν από εμπειρικές προσαρμογές και από αλλαγές σε αναλογιστικές υποθέσεις αναγνωρίζονται στα λοιπά συνολικά εισοδήματα στη χρήση που έχουν προκύψει.

Για τα προγράμματα καθορισμένων εισφορών, η Εταιρεία πληρώνει εισφορές σε δημόσια ή ιδιωτικά ασφαλιστικά ταμεία είτε υποχρεωτικά είτε συμβατικά είτε εθελοντικά. Μετά την πληρωμή των εισφορών δεν υφίσταται περαιτέρω δέσμευση για την Εταιρεία. Οι εισφορές αναγνωρίζονται σαν κόστος παροχών σε εργαζομένους όταν αυτές καθίστανται πληρωτέες. Οι προπληρωμένες εισφορές αναγνωρίζονται σαν περιουσιακό στοιχείο κατά την έκταση που η προπληρωμή θα οδηγήσει σε μείωση μελλοντικών πληρωμών ή επιστροφή χρημάτων.

(β) Παροχές τερματισμού της απασχόλησης

Οι παροχές τερματισμού της απασχόλησης πληρώνονται όταν οι εργαζόμενοι αποχωρούν πριν την ημερομηνία συνταξιοδότησεως. Η Εταιρεία καταχωρεί αυτές τις παροχές όταν δεσμεύεται, είτε όταν τερματίζει την απασχόληση υπαρχόντων εργαζομένων σύμφωνα με ένα λεπτομερές πρόγραμμα για το οποίο δεν υπάρχει πιθανότητα απόσυρσης, είτε όταν προσφέρει αυτές τις παροχές ως κίνητρο για εθελουσία αποχώρηση. Παροχές τερματισμού της απασχόλησης που οφείλονται 12 μήνες μετά την ημερομηνία αναφοράς των Χρηματοοικονομικών Καταστάσεων προεξοφλούνται.

(γ) Βραχυπρόθεσμες υποχρεώσεις

Οι βραχυπρόθεσμες παροχές προς το προσωπικό σε χρήμα και είδος καταχωρούνται ως έξοδο όταν καθίστανται δεδουλευμένες.

#### 4.12 Επιχορηγήσεις

Οι κρατικές επιχορηγήσεις αναγνωρίζονται στην εύλογη αξία τους όταν αναμένεται με βεβαιότητα ότι η επιχορήγηση θα εισπραχθεί και η Εταιρεία θα συμμορφωθεί με όλους τους προβλεπόμενους όρους.

Κρατικές επιχορηγήσεις που αφορούν έξοδα, αναβάλλονται και αναγνωρίζονται στα αποτελέσματα έτσι ώστε να αντιστοιχίζονται με τα έξοδα που προορίζονται να αποζημιώσουν.

Οι κρατικές επιχορηγήσεις που σχετίζονται με την αγορά ενσώματων παγίων, περιλαμβάνονται στις μακροπρόθεσμες υποχρεώσεις ως αναβαλλόμενες κρατικές επιχορηγήσεις και μεταφέρονται ως έσοδα στην κατάσταση λογαριασμού αποτελεσμάτων με την σταθερή μέθοδο κατά την αναμενόμενη ωφέλιμη ζωή των σχετικών περιουσιακών στοιχείων.

#### 4.13 Προβλέψεις

Προβλέψεις αναγνωρίζονται όταν:

- i. Υπάρχει μία παρούσα νομική ή τεκμαιρόμενη δέσμευση ως αποτέλεσμα παρελθόντων γεγονότων.
- ii. Είναι πιθανόν ότι θα απαιτηθεί εκροή πόρων για τον διακανονισμό της δέσμευσης.
- iii. Το απαιτούμενο ποσό μπορεί να εκτιμηθεί αξιόπιστα.

Όπου υπάρχουν διάφορες παρόμοιες υποχρεώσεις, η πιθανότητα ότι θα απαιτηθεί εκροή κατά την εκκαθάριση προσδιορίζεται με την εξέταση της κατηγορίας υποχρεώσεων συνολικά. Πρόβλεψη αναγνωρίζεται ακόμα κι αν η πιθανότητα εκροής σχετικά με οποιοδήποτε στοιχείο που περιλαμβάνεται στην ίδια κατηγορία υποχρεώσεων μπορεί να είναι μικρή.

Οι προβλέψεις επιμετρούνται στην παρούσα αξία της δαπάνης που αναμένεται να απαιτηθεί για τον διακανονισμό της υποχρέωσης, χρησιμοποιώντας ως επιτόκιο προεξόφλησης ένα προ-φόρου επιτόκιο που αντανακλά τις τρέχουσες εκτιμήσεις της αγοράς για τη διαχρονική αξία του χρήματος και τους συναφείς με την υποχρέωση κινδύνους. Η αύξηση της πρόβλεψης λόγω της παρόδου του χρόνου καταχωρείται σαν έξοδο από τόκους.

#### 4.14 Αναγνώριση εσόδων από συμβάσεις με πελάτες

Τα έσοδα της Εταιρείας προέρχονται από την πώληση εμπορευμάτων, προϊόντων και υποπροϊόντων συρματοποίησης (συρμάτων, πλεγμάτων περίφραξης και προϊόντων συγκόλλησης).

Η Εταιρεία αναγνωρίζει έσοδα όταν (ή καθώς) ικανοποιεί την υποχρέωση εκτέλεσης μιας σύμβασης, μεταβιβάζοντας τα αγαθά ή τις υπηρεσίες που έχει υποσχεθεί στον πελάτη. Ο πελάτης αποκτά τον έλεγχο του αγαθού ή της υπηρεσίας, εάν έχει τη δυνατότητα να κατευθύνει τη χρήση και να αντλεί ουσιαστικά όλα τα οικονομικά οφέλη από αυτό το αγαθό ή την υπηρεσία. Ο έλεγχος μεταβιβάζεται κατά τη διάρκεια μιας περιόδου ή σε μια συγκεκριμένη χρονική στιγμή.

#### (α) Πωλήσεις αγαθών

Οι πωλήσεις αγαθών αναγνωρίζονται όταν η Εταιρεία παραδίδει τα αγαθά στους πελάτες, τα αγαθά γίνονται αποδεκτά από αυτούς και η είσπραξη της απαίτησης είναι εύλογα εξασφαλισμένη.

#### (β) Παροχή υπηρεσιών

Τα έσοδα από παροχή υπηρεσιών λογίζονται την περίοδο που παρέχονται οι υπηρεσίες, με βάση το στάδιο ολοκλήρωσης της παρεχόμενης υπηρεσίας σε σχέση με το σύνολο των παρεχόμενων υπηρεσιών.

### **4.15 Μισθώσεις**

#### Εταιρεία ως εκμισθωτής

Μέχρι τις 31 Δεκεμβρίου 2018 οι συμβάσεις μίσθωσης στις οποίες η Εταιρεία είναι εκμισθωτής κατατάσσονται σε χρηματοδοτικές ή λειτουργικές. Οι συμβάσεις μίσθωσης της Εταιρείας κατά την 31 Δεκεμβρίου 2018 αφορούν αποκλειστικά λειτουργικές μισθώσεις.

Τα έσοδα της μίσθωσης από λειτουργικές μισθώσεις αναγνωρίζονται στα αποτελέσματα με τη σταθερή μέθοδο κατά τη διάρκεια της μίσθωσης.

Από 1 Ιανουαρίου 2019 και μετά οι συμβάσεις μίσθωσης ακολουθούν το νέο πρότυπο ΔΠΧΑ 16 όπως περιγράφονται στη σημείωση 5.

#### Εταιρεία ως μισθωτής

Κατά την έναρξη ισχύος μίας σύμβασης, η Εταιρεία εκτιμά εάν η σύμβαση αποτελεί, ή εμπεριέχει, μίσθωση. Μια σύμβαση αποτελεί, ή εμπεριέχει, μίσθωση εάν η σύμβαση μεταβιβάζει το δικαίωμα ελέγχου της χρήσης ενός αναγνωριζόμενου περιουσιακού στοιχείου για συγκεκριμένη χρονική περίοδο έναντι ανταλλάγματος.

Η Εταιρεία αναγνωρίζει υποχρεώσεις από μισθώσεις για τις πληρωμές μισθώσεων και περιουσιακά στοιχεία με δικαίωμα χρήσης που αντιπροσωπεύουν το δικαίωμα χρήσης των υποκείμενων περιουσιακών στοιχείων.

##### i. Περιουσιακά στοιχεία με δικαίωμα χρήσης

Η Εταιρεία αναγνωρίζει τα περιουσιακά στοιχεία με δικαίωμα χρήσης κατά την ημερομηνία έναρξης της μισθωτικής περιόδου (δηλ. την ημερομηνία που το υποκείμενο περιουσιακό στοιχείο είναι διαθέσιμο προς χρήση). Αναφορικά με τη μεταγενέστερη επιμέτρηση, η Εταιρεία εφαρμόζει τη μέθοδο κόστους για την επιμέτρηση των δικαιωμάτων χρήσης μισθωμένων περιουσιακών στοιχείων. Συνεπώς, το δικαίωμα χρήσης μισθωμένων περιουσιακών στοιχείων θα επιμετρείται στο κόστος μετά την αφαίρεση των συσσωρευμένων αποσβέσεων και των συσσωρευμένων ζημιών απομείωσης και θα αναπροσαρμόζεται λόγω επαναμέτρησης της υποχρέωσης από μισθώσεις. Τα περιουσιακά στοιχεία με δικαίωμα χρήσης αποσβένονται με βάση τη σταθερή μέθοδο στη μικρότερη χρονική περίοδο μεταξύ της διάρκειας της μίσθωσης και της ωφέλιμης ζωής τους.

##### ii. Υποχρεώσεις από μισθώσεις

Κατά την ημερομηνία έναρξης της μίσθωσης, η Εταιρεία επιμετρά την υποχρέωση από μισθώσεις στην παρούσα αξία των μισθωμάτων τα οποία πρόκειται να καταβληθούν κατά τη διάρκεια μίσθωσης. Αφετέρου, θα αναγνωρίζεται τόκος-έξοδο πάνω στις υποχρεώσεις από μισθώσεις, ενώ το λογιστικό τους υπόλοιπο θα μειώνεται προκειμένου να αποτυπώνει τις καταβολές των μισθωμάτων. Σε περίπτωση επαναξιολογήσεων ή τροποποιήσεων, το λογιστικό υπόλοιπο των υποχρεώσεων από μισθώσεις επαναμετρείται ώστε να αποτυπωθούν τα αναθεωρημένα μισθώματα.

### **4.16 Διάθεση κερδών, διανομή μερισμάτων**

Η διάθεση των κερδών χρήσεως καθώς και η αναγνώριση της υποχρέωσης διανομής μερίσματος αναγνωρίζονται στις χρηματοοικονομικές καταστάσεις εφόσον ληφθεί η τελική έγκριση από τη Γενική Συνέλευση των μετόχων.

### **4.17 Συναλλαγές σε ξένο νόμισμα και υπόλοιπα**

Οι συναλλαγές σε ξένο νόμισμα μετατρέπονται στο λειτουργικό νόμισμα της Εταιρείας βάσει της ισοτιμίας που ισχύει κατά την ημερομηνία της κάθε συναλλαγής. Κέρδη και ζημιές από συναλλαγματικές διαφορές οι οποίες προκύπτουν από την εκκαθάριση τέτοιων συναλλαγών κατά την διάρκεια της χρήσης και από την μετατροπή των νομισματικών στοιχείων που εκφράζονται σε ξένο

νόμισμα με τις ισχύουσες ισοτιμίες κατά την ημερομηνία αναφοράς των χρηματοοικονομικών καταστάσεων αναγνωρίζονται στην κατάσταση συνολικού εισοδήματος. Κατά την ταξινόμησή τους στην Κατάσταση Συνολικού Εισοδήματος οι συναλλαγματικές διαφορές ακολουθούν τη φύση των συναλλαγών από τις οποίες προέκυψαν.

#### 4.18 Στρογγυλοποιήσεις

Τα ποσά που εμπεριέχονται σε αυτές τις Χρηματοοικονομικές Καταστάσεις έχουν στρογγυλοποιηθεί σε Ευρώ. Λόγω του γεγονότος αυτού, διαφορές που ενδέχεται να υπάρχουν οφείλονται σε αυτές τις στρογγυλοποιήσεις.

### 5 Αλλαγές στις λογιστικές αρχές και μεθόδους

Το Δ.Π.Χ.Α. 16, το οποίο αντικατέστησε το Δ.Λ.Π 17 «Μισθώσεις» και σχετικές διερμηνείες, εισήγαγε ένα ενιαίο μοντέλο λογιστικής, εντός της Κατάστασης Χρηματοοικονομικής Θέσης για τους μισθωτές, σύμφωνα με το οποίο η ταξινόμηση των μισθώσεων από την πλευρά του μισθωτή, ως λειτουργικές ή χρηματοδοτικές μισθώσεις, καταργείται και όλες οι μισθώσεις αντιμετωπίζονται παρόμοια με τις χρηματοδοτικές μισθώσεις σύμφωνα με το Δ.Λ.Π 17.

#### Μετάβαση στο Δ.Π.Χ.Α. 16

Η Εταιρεία εφάρμοσε το πρότυπο από την υποχρεωτική ημερομηνία υιοθέτησής του, την 1η Ιανουαρίου 2019. Επιλέχθηκε η εφαρμογή της σωρευτικής μεθόδου μετάβασης (simplified approach) και δεν επαναδιατυπώνονται τα συγκριτικά ποσά για το έτος πριν από την πρώτη υιοθέτηση του προτύπου. Επίσης, χρησιμοποιήθηκαν οι εξαιρέσεις του προτύπου για τα συμβόλαια μίσθωσης, που έχουν διάρκεια 12 μήνες από την ημερομηνία της αρχικής εφαρμογής τους, για συμβόλαια μίσθωσης, που το μισθωμένο στοιχείο του ενεργητικού είναι χαμηλής αξίας και για συμβόλαια που είναι βραχυπρόθεσμα.

#### Λογιστική μισθωτή

Σύμφωνα με το Δ.Π.Χ.Α. 16, κατά την ημερομηνία έναρξης της μίσθωσης, η Εταιρεία ως μισθωτής αναγνώρισε δικαιώματα χρήσης μισθωμένων περιουσιακών στοιχείων ενεργητικού και υποχρεώσεις από μισθώσεις στην Κατάσταση Χρηματοοικονομικής Θέσης, τα οποία επιμετρώνται αρχικά στην παρούσα αξία των μελλοντικών μισθωμάτων. Η Εταιρεία εφάρμοσε ένα προεξοφλητικό επιτόκιο σε χαρτοφυλάκιο μισθώσεων με παρόμοια χαρακτηριστικά.

#### Επίδραση του ΔΠΧΑ 16

Η υιοθέτηση του ΔΠΧΑ 16 την 1 Ιανουαρίου 2019 είχε σαν αποτέλεσμα η Εταιρεία να αναγνωρίζει δικαιώματα χρήσης περιουσιακών στοιχείων και υποχρεώσεις μίσθωσης για όλες τις συμβάσεις στις οποίες η Εταιρεία είναι μισθωτής και για τις οποίες με βάση το ΔΛΠ 17 είχαν κατηγοριοποιηθεί ως λειτουργικές. Όπως προαναφέρθηκε, η Εταιρεία υιοθέτησε την τροποποιημένη αναδρομική προσέγγιση.

Οι υποχρεώσεις αποτιμήθηκαν στην παρούσα αξία των υπολειπόμενων μισθωμάτων, προ εξοφλημένων με το διαφορικό επιτόκιο δανεισμού του μισθωτή (“incremental borrowing rate”), περίπου 4%, κατά την 1η Ιανουαρίου 2019. Τα δικαιώματα χρήσης περιουσιακών στοιχείων αποτιμήθηκαν σε ποσό ίσο με την υποχρέωση μίσθωσης. Οι σχετικές μισθώσεις αφορούν αποκλειστικά μισθώσεις αυτοκινήτων.

Αναφορικά με τις μισθώσεις κτιρίων η Εταιρεία δεν αναγνώρισε υποχρεώσεις μίσθωσης και δικαιώματα χρήσης περιουσιακών στοιχείων καθώς οι συγκεκριμένες συμβάσεις είναι ακυρώσιμες ανά πάσα στιγμή. Τόσο ο εκμισθωτής όσο και ο μισθωτής μπορούν να εξασκήσουν το δικαίωμα τους να τερματίσουν τη σύμβαση χωρίς την υποχρέωση καταβολής αποζημιώσεως και δεν έχουν κάποιο σπουδαίο οικονομικό κίνητρο να παραμείνουν σε αυτήν.

Η συμφωνία των υποχρεώσεων μίσθωσης για την Εταιρεία την 1η Ιανουαρίου 2019 με τις δεσμεύσεις για λειτουργικές μισθώσεις της 31ης Δεκεμβρίου 2018 παρατίθεται κατωτέρω:

<b>Υποχρεώσεις από λειτουργικές μισθώσεις την 31 Δεκεμβρίου 2018</b>	<b>1.022.093</b>
Διόρθωση - προσαρμογή	4.759.049
Υποχρεώσεις μισθώσεων μη προεξοφλημένες	5.781.142
Προεξοφλητικό επιτόκιο την 1.1.2019	4%
<b>Υποχρεώσεις μισθώσεων που αναγνωρίστηκαν την 1.1.2019</b>	<b>5.288.107</b>



Η Εταιρεία έκανε χρήση της επιλογής που παρέχεται από το πρότυπο να μην επαναξιολογήσει εάν μία σύμβαση είναι μίσθωση στην ημερομηνία της αρχικής εφαρμογής.

Επιπλέον, η Εταιρεία χρησιμοποίησε τις ακόλουθες πρακτικές διευκολύνσεις που επιτρέπονται από το πρότυπο όσον αφορά μισθώσεις οι οποίες προηγουμένως κατατάσσονταν ως λειτουργικές μισθώσεις σύμφωνα με το ΔΛΠ 17:

- Χρήση ενός ενιαίου προεξοφλητικού επιτοκίου σε χαρτοφυλάκιο μισθώσεων με παρόμοια χαρακτηριστικά.
- Αντιμετώπιση των μισθώσεων με εναπομένουσα διάρκεια μικρότερη των 12 μηνών από την 1<sup>η</sup> Ιανουαρίου 2019, σαν βραχυπρόθεσμες μισθώσεις.
- Εξαίρεση των αρχικών άμεσων δαπανών για την επιμέτρηση των δικαιωμάτων χρήσης των παγίων περιουσιακών στοιχείων κατά την ημερομηνία της πρώτης εφαρμογής.
- Χρήση μεταγενέστερης γνώσης για τον προσδιορισμό της διάρκειας των μισθώσεων των οποίων η σύμβαση περιλαμβάνει όρο επέκτασης ή λήξης της σύμβασης.

Η ανάλυση των περιουσιακών στοιχείων με δικαίωμα χρήσης για την περίοδο 1η Ιανουαρίου έως 31 Δεκεμβρίου 2019 παρατίθεται στην σημείωση 17.

Κατά την περίοδο αναγνωρίστηκε χρηματοοικονομικό κόστος σχετιζόμενο με μισθώσεις ποσού Ευρώ 211.564.

## **6 Διαχείριση Χρηματοοικονομικού Κινδύνου**

### **6.1 Παράγοντες χρηματοοικονομικού κινδύνου**

Η Εταιρεία λόγω της δραστηριότητάς της εκτίθεται σε χρηματοοικονομικούς κινδύνους όπως κίνδυνο αγοράς (μεταβολές, σε συναλλαγματικές ισοτιμίες, κίνδυνο επιτοκίου), πιστωτικό κίνδυνο και κίνδυνο ρευστότητας. Το γενικό πρόγραμμα διαχείρισης κινδύνων της Εταιρείας εστιάζει στη μη προβλεψιμότητα των χρηματοοικονομικών αγορών και επιδιώκει να ελαχιστοποιήσει την ενδεχόμενη αρνητική επίδραση της μεταβλητότητας των χρηματοπιστωτικών αγορών στη χρηματοοικονομική απόδοση της Εταιρείας.

Η διαχείριση των κινδύνων πραγματοποιείται από τη Διοίκηση της Εταιρείας. Η Διοίκηση της Εταιρείας προσδιορίζει, αξιολογεί και λαμβάνει μέτρα με σκοπό την αντιστάθμιση των χρηματοοικονομικών κινδύνων.

Οι πολιτικές διαχείρισης κινδύνου της Εταιρείας εφαρμόζονται προκειμένου να αναγνωρίζονται και να αναλύονται οι κίνδυνοι που αντιμετωπίζει η Εταιρεία και να τίθενται όρια ανάληψης κινδύνου και να εφαρμόζονται έλεγχοι ως προς αυτά. Οι πολιτικές διαχείρισης κινδύνου και τα σχετικά συστήματα εξετάζονται περιοδικά ώστε να ενσωματώνουν τις αλλαγές που παρατηρούνται στις συνθήκες της αγοράς και στις δραστηριότητες της Εταιρείας.

Η επίβλεψη της τήρησης των πολιτικών και διαδικασιών διαχείρισης κινδύνου έχει ανατεθεί στο τμήμα Εσωτερικού Ελέγχου, το οποίο πραγματοποιεί τακτικούς και έκτακτους ελέγχους σχετικά με την εφαρμογή των διαδικασιών, τα πορίσματα των οποίων γνωστοποιούνται στο Διοικητικό Συμβούλιο.

#### **(α) Κίνδυνος αγοράς**

##### **Συναλλαγματικός κίνδυνος**

Η Εταιρεία δεν αντιμετωπίζει σημαντικό συναλλαγματικό κίνδυνο, καθώς οι συναλλαγές της διενεργούνται κυρίως σε Ευρώ.

##### **Κίνδυνος τιμής**

Η Εταιρεία δεν εκτίθεται σε κίνδυνο τιμών λόγω του ότι δεν κατέχει χρηματοοικονομικά περιουσιακά στοιχεία που να επηρεάζονται από διακυμάνσεις της αγοράς.

##### **Κίνδυνος ταμειακών ροών και κίνδυνος μεταβολών εύλογης αξίας λόγω μεταβολών των επιτοκίων**

Η έκθεση της Εταιρείας σε κίνδυνο αναφορικά με τις αλλαγές στις τιμές των επιτοκίων συνδέεται κατά κύριο λόγο με τις βραχυπρόθεσμες οφειλές της, χωρίς αυτή να είναι σημαντική διότι κατά κύριο λόγο δεν χρησιμοποιούνται δανειακά κεφάλαια.

## **(β) Πιστωτικός κίνδυνος**

Ο πιστωτικός κίνδυνος προκύπτει από έκθεση σε πιστώσεις πελατών, όπως επίσης και από τις καταθέσεις σε τράπεζες και χρηματοπιστωτικά ιδρύματα.

Η έκθεση της Εταιρείας σε πιστωτικό κίνδυνο επηρεάζεται κυρίως από τα χαρακτηριστικά κάθε πελάτη. Τα δημογραφικά στοιχεία της πελατειακής βάσης της Εταιρείας, συμπεριλαμβανομένου του κινδύνου αθέτησης πληρωμών που χαρακτηρίζει τη συγκεκριμένη αγορά και τη χώρα στην οποία λειτουργούν οι πελάτες, επηρεάζουν λιγότερο τον πιστωτικό κίνδυνο καθώς δεν παρατηρείται γεωγραφική συγκέντρωση πιστωτικού κινδύνου, και επομένως ο εμπορικός κίνδυνος είναι κατανεμημένος σε μεγάλο αριθμό πελατών.

Το Διοικητικό Συμβούλιο έχει θέσει μια πιστωτική πολιτική βάσει της οποίας κάθε νέος πελάτης εξετάζεται σε ατομική βάση για την πιστοληπτική του ικανότητα πριν του προταθούν οι συνήθεις όροι πληρωμών. Πιστωτικά όρια ορίζονται για κάθε πελάτη, τα οποία επανεξετάζονται ανάλογα με τις τρέχουσες συνθήκες και αναπροσαρμόζονται, αν απαιτηθεί, οι όροι πωλήσεων και εισπράξεων. Τα πιστωτικά όρια των πελατών κατά κανόνα καθορίζονται με βάση τα ασφαλιστικά όρια που λαμβάνονται για αυτούς από τις ασφαλιστικές εταιρείες και εν συνεχεία διενεργείται ασφάλιση των απαιτήσεων βάσει των ορίων αυτών.

Κατά την παρακολούθηση του πιστωτικού κινδύνου των πελατών, οι πελάτες ομαδοποιούνται ανάλογα με τα πιστωτικά χαρακτηριστικά τους, τα χαρακτηριστικά ενηλικίωσης των απαιτήσεων τους και τα τυχόν προηγούμενα προβλήματα εισπραξιμότητας που έχουν επιδείξει. Οι πελάτες και οι λοιπές απαιτήσεις περιλαμβάνουν κυρίως πελάτες χονδρικής της Εταιρείας. Οι πελάτες που χαρακτηρίζονται ως «υψηλού ρίσκου» τοποθετούνται σε ειδική κατάσταση πελατών και μελλοντικές πωλήσεις πρέπει να προεισπράττονται. Ανάλογα με το ιστορικό του πελάτη και την ιδιότητα του, η Εταιρεία για την εξασφάλιση των απαιτήσεων του ζητά, όπου αυτό είναι δυνατό, εμπράγματα ή άλλες εξασφαλίσεις (π.χ. εγγυητικές επιστολές).

Η Εταιρεία σχηματίζει πρόβλεψη για επισφαλείς πελάτες με βάση τη μέθοδο των αναμενόμενων πιστωτικών ζημιών, αφού λάβει υπόψη της ιστορικά στοιχεία σχετικά με αθέτηση πληρωμών.

Η μέγιστη έκθεση σε πιστωτικό κίνδυνο κατά τις ημερομηνίες αναφοράς είναι η λογιστική αξία της κάθε κατηγορίας απαιτήσης όπως αναφέρεται στη σημείωση 27.

Η Εταιρεία έχει ως πολιτική να μην παρέχει εγγυήσεις, παρά μόνο και κατ' εξαίρεση, με απόφαση του Διοικητικού Συμβουλίου συνδεδεμένες εταιρείες.

Όσον αφορά τον πιστωτικό κίνδυνο που προκύπτει από τις τοποθετήσεις διαθεσίμων, επισημαίνεται ότι η Εταιρεία συνεργάζεται με χρηματοπιστωτικούς οργανισμούς του εξωτερικού που έχουν υψηλό δείκτη πιστοληπτικής ικανότητας και με ελληνικές συστημικές τράπεζες.

## **(γ) Κίνδυνος ρευστότητας**

Ο κίνδυνος ρευστότητας συνίσταται στον κίνδυνο η Εταιρεία να μη δύναται να εκπληρώσει τις χρηματοοικονομικές της υποχρεώσεις όταν αυτές λήγουν. Η προσέγγιση που υιοθετεί η Εταιρεία για τη διαχείριση της ρευστότητας είναι να διασφαλίζει, μέσω διακράτησης των απολύτως αναγκαίων ταμιακών διαθεσίμων, ότι θα έχει ρευστότητα για να εκπληρώνει τις υποχρεώσεις της όταν αυτές λήγουν, κάτω από συνθήκες αλλά και δύσκολες συνθήκες, χωρίς να υφίσταται μη αποδεκτές ζημιές ή να διακινδυνεύεται η φήμη της Εταιρείας.

Για την αποφυγή των κινδύνων ρευστότητας η Εταιρεία διενεργεί πρόβλεψη ταμιακών ροών για περίοδο έτους κατά τη σύνταξη του ετήσιου προϋπολογισμού, και μηνιαία κυλιόμενη πρόβλεψη τριών μηνών έτσι ώστε να εξασφαλίζει ότι διαθέτει αρκετά ταμιακά διαθέσιμα για να καλύψει τις λειτουργικές της ανάγκες, συμπεριλαμβανομένης της κάλυψης των χρηματοοικονομικών υποχρεώσεων της. Η πολιτική αυτή δε λαμβάνει υπόψη της τη σχετική επίδραση από ακραίες συνθήκες που δεν μπορούν να προβλεφθούν.

## **6.2 Διαχείριση κεφαλαίου**

Η πολιτική του Διοικητικού Συμβουλίου συνίσταται στη διατήρηση μιας ισχυρής βάσης κεφαλαίου, ώστε να διατηρεί την εμπιστοσύνη των επενδυτών, πιστωτών και της αγοράς στην Εταιρεία και να επιτρέπει την μελλοντική ανάπτυξη των δραστηριοτήτων της Εταιρείας. Το Διοικητικό Συμβούλιο παρακολουθεί την απόδοση του κεφαλαίου, την οποία ορίζει η Εταιρεία ως τα καθαρά αποτελέσματα διαιρεμένα με το σύνολο της καθαρής θέσης. Το Διοικητικό Συμβούλιο επίσης παρακολουθεί το επίπεδο των μερισμάτων στους μετόχους κοινών μετοχών.

Δεν υπήρξαν αλλαγές στην προσέγγιση που υιοθετεί η Εταιρεία σχετικά με τη διαχείριση κεφαλαίου κατά τη διάρκεια της χρήσης.

### 6.3 Προσδιορισμός των εύλογων αξιών

Η Εταιρεία χρησιμοποιεί την παρακάτω ιεραρχία για τον καθορισμό και τη γνωστοποίηση της εύλογης αξίας των περιουσιακών στοιχείων και υποχρεώσεων:

- Επίπεδο 1: Δημοσιευόμενες τιμές αγοράς (χωρίς τροποποίηση ή αναπροσαρμογή) για χρηματοοικονομικά στοιχεία που διαπραγματεύονται σε ενεργές χρηματαγορές.
- Επίπεδο 2: Παρατηρήσιμα δεδομένα για το αποτιμώμενο στοιχείο ενεργητικού και υποχρεώσεων πέραν των τιμών του επιπέδου 1, όπως τιμές διαπραγμάτευσης για παρόμοια προϊόντα, τιμές διαπραγμάτευσης σε μη ενεργές αγορές ή λοιπά στοιχεία που είτε είναι παρατηρήσιμα ή μπορούν να υποστηριχθούν από παρατηρήσιμα στοιχεία (για παράδειγμα τιμές που προκύπτουν από παρατηρήσιμα δεδομένα), για σχεδόν τη συνολική διάρκεια του χρηματοοικονομικού μέσου.
- Επίπεδο 3: Στοιχεία για το αποτιμώμενο στοιχείο ενεργητικού και υποχρεώσεων που δεν βασίζονται σε παρατηρήσιμα δεδομένα αγοράς (μη παρατηρήσιμα δεδομένα). Αν για τον υπολογισμό εύλογης αξίας χρησιμοποιούνται παρατηρήσιμα δεδομένα τα οποία απαιτούν σημαντικές προσαρμογές οι οποίες βασίζονται σε μη παρατηρήσιμα δεδομένα, τότε ο υπολογισμός ανήκει στο επίπεδο 3. Το επίπεδο 3 περιλαμβάνει χρηματοοικονομικά μέσα η αξία των οποίων προσδιορίζεται με μοντέλα αποτίμησης, προεξόφληση ταμειακών ροών και παρόμοιες τεχνικές, καθώς και προϊόντα για τα οποία ο προσδιορισμός της εύλογης αξίας απαιτεί σημαντική κρίση ή εκτίμηση από την Διοίκηση.

Τα διάφορα επίπεδα έχουν ορισθεί ως εξής:

Ποσά σε ευρώ	31.12.2019			
	Πρώτο επίπεδο	Δεύτερο επίπεδο	Τρίτο επίπεδο	Σύνολο
Λοιπές συμμετοχές	5.150	-	151.353	156.503
<b>Σύνολο</b>	<b>5.150</b>	<b>-</b>	<b>151.353</b>	<b>156.503</b>

Ποσά σε ευρώ	31.12.2018			
	Πρώτο επίπεδο	Δεύτερο επίπεδο	Τρίτο επίπεδο	Σύνολο
Λοιπές συμμετοχές	5.150	-	1.431.371	1.436.521
<b>Σύνολο</b>	<b>5.150</b>	<b>-</b>	<b>1.431.371</b>	<b>1.436.521</b>

#### Διαδικασία επιμέτρησης

Η οικονομική διεύθυνση αναλαμβάνει την επιμέτρηση των χρηματοοικονομικών στοιχείων και των εύλογων αξιών του τρίτου επιπέδου που απαιτούνται για τη χρηματοοικονομική πληροφόρηση. Η διαδικασία διεξάγεται μια φορά το έτος σύμφωνα με τις ημερομηνίες ετήσιων αναφορών της εταιρείας.

Εύλογη Αξία Χρηματοοικονομικών στοιχείων του Ενεργητικού και Παθητικού που επιμετρώνται στο αναπόσβεστο κόστος.

Η λογιστική αξία των βραχυπρόθεσμων δανείων προσεγγίζει την εύλογη αξία, καθώς η επίδραση της προεξόφλησης είναι μη σημαντική.

Η εύλογη αξία των ακόλουθων χρηματοοικονομικών στοιχείων του ενεργητικού και παθητικού προσεγγίζει την λογιστική τους αξία:

- Πελάτες και Λοιπές απαιτήσεις
- Ταμειακά διαθέσιμα και ισοδύναμα
- Προμηθευτές και λοιπές υποχρεώσεις
- Λοιπές βραχυπρόθεσμες υποχρεώσεις χρηματοδοτικού χαρακτήρα

Η ονομαστική αξία των εμπορικών απαιτήσεων μείον των προβλέψεων επισφάλειας εκτιμάται ότι προσεγγίζει την εύλογη αξία τους. Επίσης, η ονομαστική αξία των υποχρεώσεων εκτιμάται ότι προσεγγίζει την εύλογη τους αξία λόγω της βραχυπρόθεσμης φύσης αυτών των λογαριασμών.

## 7 Πωλήσεις

Στους παρακάτω πίνακες παρουσιάζονται η γεωγραφική κατανομή των πωλήσεων καθώς και η ανάλυσή τους κατά είδος:

<i>Ποσά σε Ευρώ</i>	<b>2019</b>	<b>2018</b>
Πωλήσεις εμπορευμάτων & προϊόντων (σε συγκεκριμένη χρονική στιγμή)	339.610.352	379.314.781
Έσοδα από υπηρεσίες	10.607	7.196.843
Πωλήσεις scrap και α' υλών	5.302.469	2.517.121
Λοιπά	45.647	37.190
<b>Σύνολο</b>	<b>344.969.075</b>	<b>389.065.935</b>

<i>Ποσά σε Ευρώ</i>	<b>2019</b>	<b>2018</b>
Ελλάδα	181.484.219	174.039.084
Ευρωπαϊκή Ένωση (εκτός Ελλάδας)	103.569.727	121.886.791
Λοιπές Ευρωπαϊκές Χώρες	59.903.957	86.531.033
Ασία	11.172	4.079.275
Αμερική	-	2.529.752
<b>Σύνολο</b>	<b>344.969.075</b>	<b>389.065.935</b>

### Συμβατικές υποχρεώσεις

<i>Ποσά σε Ευρώ</i>	<b>Προκαταβολές πελατών</b>	<b>Σύνολο</b>
<b>Υπόλοιπο 1 Ιανουαρίου 2018</b>	-	-
Αλλαγή λογιστικής πολιτικής	78.691	<b>78.691</b>
<b>Αναπροσαρμοσμένο υπόλοιπο 1 Ιανουαρίου 2018</b>	<b>78.691</b>	<b>78.691</b>
Έσοδα που αναγνωρίστηκαν και συμπεριλήφθηκαν στις συμβατικές υποχρεώσεις στην αρχή της περιόδου	(78.691)	<b>(78.691)</b>
Αύξηση λόγω χρημάτων που εισπράχθηκαν, εκτός από ποσά που αναγνωρίστηκαν ως έσοδο κατά τη διάρκεια της περιόδου	1.646.241	<b>1.646.241</b>
<b>Υπόλοιπο 31 Δεκεμβρίου 2018</b>	<b>1.646.241</b>	<b>1.646.241</b>

<i>Ποσά σε Ευρώ</i>	<b>Προκαταβολές πελατών</b>	<b>Σύνολο</b>
<b>Υπόλοιπο 1 Ιανουαρίου 2019</b>	<b>1.646.241</b>	<b>1.646.241</b>
Έσοδα που αναγνωρίστηκαν και συμπεριλήφθηκαν στις συμβατικές υποχρεώσεις στην αρχή της περιόδου	(1.451.791)	<b>(1.451.791)</b>
<b>Υπόλοιπο 31 Δεκεμβρίου 2019</b>	<b>194.450</b>	<b>194.450</b>

## 8 Λοιπά έσοδα/έξοδα

Η ανάλυση των Λοιπών εσόδων για την Εταιρεία είναι η κάτωθι:

Ποσά σε Ευρώ	31.12.2019	31.12.2018
Επιδοτήσεις Χρήσεως	53.235	20.967
Αποσβέσεις ληφθέντων επιχορηγήσεων	25	-
Έσοδα ενοικίων	323.547	332.894
Έσοδα παρεπόμενων ασχολιών	-	168.274
Έσοδα από επανατιμολόγηση εξόδων	8.794.023	1.951.334
Κέρδη από πώληση ενσώματων παγίων	20.667	302.337
Κέρδος από πώληση συμμετοχών	6.869.058	7.646.487
Έσοδα από αντιλογισμό προβλέψεων	115.851	205.162
Έσοδα από αντιλογισμό επισφαλών εμπορικών απαιτήσεων	1.241.273	-
Λοιπά Έσοδα	567.608	2.682.978
<b>Σύνολο</b>	<b>18.110.759</b>	<b>13.310.433</b>

Η ανάλυση των Λοιπών εξόδων για την Εταιρεία είναι η κάτωθι:

Ποσά σε Ευρώ	31.12.2019	31.12.2018
Ζημιά από πώληση θυγατρικής	261.726	-
<b>Σύνολο</b>	<b>261.726</b>	<b>-</b>

## 9 Έξοδα ανά κατηγορία

Η ανάλυση των Εξόδων ανά κατηγορία για την Εταιρεία είναι η κάτωθι:

Ποσά σε Ευρώ	2019			
	Κόστος πωληθέντων	Έξοδα Διάθεσης	Έξοδα διοίκησης	Σύνολο
Κόστος αποθεμάτων αναγνωρισμένο ως έξοδο	301.691.860	88.474	68.435	<b>301.848.770</b>
Παροχές σε εργαζόμενους	6.101.101	3.455.615	6.141.110	<b>15.697.826</b>
Ενέργεια	6.655.653	174.911	316.799	<b>7.147.363</b>
Αποσβέσεις	6.691.740	819.941	1.090.085	<b>8.601.767</b>
Φόροι	11.708	87.021	126.494	<b>225.224</b>
Ασφάλειες	284.950	656.968	119.686	<b>1.061.605</b>
Ενοίκια	54.114	215.826	366.967	<b>636.907</b>
Μεταφορά	377.625	6.102.345	235.210	<b>6.715.180</b>
Έξοδα διαφήμισης και προώθησης	2.108	94.252	121.778	<b>218.137</b>
Αμοιβές τρίτων	3.618.143	2.085.609	4.429.374	<b>10.133.126</b>
Αποθήκευση και συσκευασία	-	309	90	<b>399</b>
Εργαλεία παραγωγής	344.710	1.773	9.932	<b>356.414</b>
Προμήθεια	-	2.098.957	(642)	<b>2.098.315</b>
Συναλλαγματικές διαφορές	22.040	-	-	<b>22.040</b>
Συντήρηση	1.505.855	290.233	561.247	<b>2.357.335</b>
Έξοδα κίνησης και ταξιδίων	337.099	193.065	280.228	<b>810.392</b>
Έξοδα δικαιωμάτων χρήσης	3.997	88.717	211.821	<b>304.535</b>
Αμοιβές Δ.Σ.	-	72.925	218.776	<b>291.702</b>
Κοινόχρηστες δαπάνες	450.281	150.895	248.738	<b>849.914</b>
Λοιπά έξοδα	82.808	603.504	667.713	<b>1.354.025</b>
<b>Σύνολο</b>	<b>328.235.793</b>	<b>17.281.339</b>	<b>15.213.843</b>	<b>360.730.975</b>

Ποσά σε Ευρώ	2018			
	Κόστος πωληθέντων	Έξοδα Διάθεσης	Έξοδα διοίκησης	Σύνολο
Κόστος αποθεμάτων αναγνωρισμένο ως έξοδο	326.204.118	92.746	66.208	<b>326.363.072</b>
Παροχές σε εργαζόμενους	6.551.148	2.644.641	4.782.440	<b>13.978.229</b>
Ενέργεια	8.164.655	151.969	169.872	<b>8.486.496</b>
Αποσβέσεις	6.545.418	310.903	409.026	<b>7.265.347</b>
Φόροι	7.535	56.837	211.490	<b>275.862</b>
Ασφάλειες	234.241	643.403	95.806	<b>973.450</b>
Ενοίκια	73.381	273.003	439.520	<b>785.904</b>
Μεταφορά	733.888	6.833.646	438.498	<b>8.006.032</b>
Έξοδα διαφήμισης και προώθησης	1.017	171.945	104.674	<b>277.636</b>
Αμοιβές τρίτων	3.281.010	1.646.727	3.034.260	<b>7.961.997</b>
Αποθήκευση και συσκευασία	-	1.910	637	<b>2.547</b>
Εργαλεία παραγωγής	-	-	-	<b>-</b>
Προμήθεια	-	1.751.423	38.062	<b>1.789.485</b>
Συναλλαγματικές διαφορές	267.655	-	-	<b>267.655</b>
Συντήρηση	1.359.979	625.519	986.747	<b>2.972.245</b>
Έξοδα κίνησης και ταξιδίων	17.347	114.832	194.419	<b>326.598</b>
Έξοδα δικαιωμάτων χρήσης	6.775	70.483	17.000	<b>94.258</b>
Αμοιβές Δ.Σ.	-	69.425	208.276	<b>277.701</b>
Κοινόχρηστες δαπάνες	459.639	40.838	182.906	<b>683.383</b>
Λοιπά έξοδα	914.992	578.024	652.499	<b>2.145.515</b>
<b>Σύνολο</b>	<b>354.822.798</b>	<b>16.078.274</b>	<b>12.032.340</b>	<b>382.933.412</b>

## 10 Χρηματοοικονομικά Έσοδα και Έξοδα

Η ανάλυση των Χρηματοοικονομικών εσόδων και εξόδων για την Εταιρεία είναι η κάτωθι:

Ποσά σε Ευρώ	2019	2018
<b>Χρηματοοικονομικά Έσοδα</b>		
Πιστωτικοί τόκοι	39.544	16.390
<b>Σύνολο</b>	<b>39.544</b>	<b>16.390</b>
<b>Χρηματοοικονομικά Έξοδα</b>		
Χρεωστικοί τόκοι	10.402.111	10.180.891
Έξοδα εγγυητικών επιστολών	73.376	19.515
Λοιπές προμήθειες τραπεζών	121.566	133.105
Τόκοι συμφωνιών πρακτόρευσης με αναγωγή	381.001	535.350
Τόκοι συμφωνιών πρακτόρευσης χωρίς αναγωγή	263.798	-
Τόκοι μισθώσεων (πρώην λειτουργικές μισθώσεις)	211.564	-
<b>Σύνολο</b>	<b>11.453.416</b>	<b>10.868.861</b>

## 11 Παροχές σε εργαζομένους

Η ανάλυση των εξόδων προσωπικού της Εταιρείας είναι η εξής:

<i>Ποσά σε Ευρώ</i>	<b>2019</b>	<b>2018</b>
Μισθοί και ημερομίσθια	12.407.352	11.044.090
Έξοδα κοινωνικής ασφάλισης	2.807.532	2.577.265
Συνταξιοδοτικό κόστος προγραμμάτων καθορισμένων παροχών	482.942	356.874
<b>Σύνολο</b>	<b>15.697.826</b>	<b>13.978.229</b>

**Η ανάλυση των παραπάνω δαπανών στις λειτουργίες της Εταιρείας, έχει όπως παρακάτω:**

Κόστος πωληθέντων	6.101.101	6.551.148
Έξοδα διάθεσης	3.455.615	2.644.641
Έξοδα διοίκησης	6.141.110	4.782.440
<b>Σύνολο</b>	<b>15.697.826</b>	<b>13.978.229</b>

Ο αριθμός προσωπικού της Εταιρείας την 31 Δεκεμβρίου 2019 ήταν 341 (2018: 319).

### Υποχρεώσεις Παροχών Προσωπικού Λόγω Εξόδου από την Υπηρεσία

Οι υποχρεώσεις καθορισμένων παροχών απορρέουν από τις απαιτήσεις του νόμου 2112/1920 όπως τροποποιήθηκε από τον νόμο 4093/2012.

Τα ποσά που αναγνωρίστηκαν στην κατάσταση χρηματοοικονομικής θέσης και οι μεταβολές στην καθαρή υποχρέωση καθορισμένων παροχών κατά τη διάρκεια του έτους έχουν ως εξής:

#### α. Μεταβολές στην παρούσα αξία της υποχρέωσης για την Εταιρεία

<i>Ποσά σε Ευρώ</i>	<b>2019</b>	<b>2018</b>
<b>Υπόλοιπο την 1 Ιανουαρίου</b>	<b>2.811.217</b>	<b>2.337.305</b>
<b>Ποσά που αναγνωρίστηκαν στην κατάσταση αποτελεσμάτων</b>		
Κόστος Τρέχουσας Απασχόλησης	81.068	69.645
Κόστος τόκου	44.680	34.745
Κόστος περικοπών/ διακανονισμών/ τερματισμού υπηρεσίας	357.194	252.485
	<b>482.942</b>	<b>356.874</b>
<b>Ποσά που αναγνωρίστηκαν στην Καθαρή Θέση μέσω των λοιπών συνολικών εισοδημάτων</b>		
Προσαρμογές από αλλαγή των οικονομικών υποθέσεων	644.884	199.283
Εμπειρικές προσαρμογές στις υποχρεώσεις	(178.840)	114.886
Λοιπές προσαρμογές στα Ίδια Κεφάλαια	11.912	132.490
	<b>477.956</b>	<b>446.659</b>
<b>Λοιπά</b>		
Παροχές πληρωτέες	(465.592)	(329.622)
	<b>(465.592)</b>	<b>(329.622)</b>
<b>Υπόλοιπο την 31 Δεκεμβρίου</b>	<b>3.306.523</b>	<b>2.811.217</b>

## β. Αναλογιστικές παραδοχές

Οι βασικές παραδοχές στις οποίες βασίστηκε η αναλογιστική μελέτη για τον υπολογισμό της πρόβλεψης είναι οι εξής:

	2019	2018
Προεξοφλητικό Επιτόκιο	0,77%	1,61%
Πληθωρισμός	1,30%	1,50%
Μελλοντικές Αυξήσεις μισθών	1,80%	1,00%
Διάρκεια υποχρεώσεων	13,86	13,71

## γ. Ανάλυση ευαισθησίας

Η ανάλυση ευαισθησίας για κάθε σημαντική αναλογιστική παραδοχή που δείχνει πώς η υποχρέωση καθορισμένων παροχών θα είχε επηρεαστεί από τις αλλαγές αυτές είναι η ακόλουθη:

	2019		2018	
	Αύξηση	Μείωση	Αύξηση	Μείωση
Επιτόκιο προεξόφλησης (0.5% μεταβολή)	(6,64%)	7,27%	(6,51%)	7,12%
Μελλοντική Αύξηση μισθού (0.5% μεταβολή)	6,66%	(6,28%)	6,66%	(6,22%)
0% ποσοστό αποχωρήσεων	1,16%	-	0,50%	-

## 12 Φόρος Εισοδήματος

Η Ελληνική φορολογική νομοθεσία και οι σχετικές διατάξεις, υπόκεινται σε ερμηνείες από τις φορολογικές αρχές. Οι δηλώσεις φόρου εισοδήματος κατατίθενται στις φορολογικές αρχές σε ετήσια βάση, αλλά τα κέρδη ή οι ζημιές που δηλώνονται, για φορολογικούς σκοπούς, παραμένουν προσωρινά εκκρεμείς έως ότου οι φορολογικές αρχές ελέγξουν τις φορολογικές δηλώσεις και τα βιβλία του φορολογούμενου, και με βάση τους ελέγχους αυτούς, θα οριστικοποιηθούν και οι σχετικές φορολογικές υποχρεώσεις.

Οι φορολογικές ζημιές, στο βαθμό που γίνονται αποδεκτές από τις φορολογικές αρχές, μπορούν να συμψηφίσουν μελλοντικά κέρδη για διάστημα πέντε ετών από το έτος στο οποίο προέκυψαν.

Ο φόρος εισοδήματος που αναγνωρίστηκε στην Κατάσταση Αποτελεσμάτων κατά Λειτουργία για τις χρήσεις που έληξαν την 31.12.2019 και την 31.12.2018 αναλύεται ως ακολούθως:

### Ποσά που αναγνωρίστηκαν στην Κατάσταση Αποτελεσμάτων Χρήσεως

Ποσά σε Ευρώ	2019	2018
Τρέχων φόρος	(492.007)	-
Αναβαλλόμενος Φόρος	1.120.565	(1.277.758)
<b>Σύνολο</b>	<b>628.558</b>	<b>(1.277.758)</b>

### Ποσά που αναγνωρίστηκαν στην Κατάσταση Λοιπών Εισοδημάτων

	2019		
	Προ φόρων	Φόρος (έξοδο)/έσοδο	Μετά φόρου
Αναγνωρισμένα αναλογιστικά κέρδη/ζημιές	(477.956)	114.710	(363.246)
	<b>(477.956)</b>	<b>114.710</b>	<b>(363.246)</b>
	2018		
	Προ φόρων	Φόρος (έξοδο)/έσοδο	Μετά φόρου
Αναγνωρισμένα αναλογιστικά κέρδη/ζημιές	(446.659)	111.665	(334.994)
	<b>(446.659)</b>	<b>111.665</b>	<b>(334.994)</b>



Σύμφωνα με τις διατάξεις της φορολογικής νομοθεσίας οι εταιρείες καταβάλλουν κάθε χρόνο προκαταβολή φόρου εισοδήματος υπολογισμένη σε ποσοστό 100% επί του φόρου εισοδήματος της τρέχουσας χρήσης. Κατά την εκκαθάριση του φόρου την επόμενη χρήση, τυχόν υπερβάλλον ποσό προκαταβολής επιστρέφεται στην Εταιρεία μετά από φορολογικό έλεγχο της χρήσης που προέκυψε. Ο φόρος εισοδήματος της Εταιρείας διαφέρει από το θεωρητικό ποσό που θα προέκυπτε χρησιμοποιώντας τον ισχύοντα συντελεστή φόρου επί των αποτελεσμάτων της Εταιρείας. Η διαφορά έχει ως εξής:

#### Συμφωνία φορολογικού συντελεστή

Λογιστικό Κέρδος/(ζημία) προ φόρων		(6.292.012)		8.650.849
Φόρος υπολογιζόμενος με τους ισχύοντες φορολογικούς συντελεστές	24%	1.510.083	29%	(2.508.746)
Μη εκπιπτέα έξοδα για φορολογικούς σκοπούς	4%	(257.454)	(24%)	(2.069.640)
Απαλλασσόμενα έσοδα	(11%)	720.943	2%	181.448
Αναγνώριση μη προτέρων αναγνωριζόμενων ζημιών	0%	-	36%	3.143.940
Αλλαγή φορολογικού συντελεστή	12%	(773.550)	0%	(24.760)
Φόρος μόνιμων διαφορών	2%	(141.289)	0%	-
Αντιστροφή αναβαλ. φορολογικής απαίτησης	7%	(430.175)	0%	-
<b>Φόρος που αναφέρεται στην κατάσταση αποτελεσμάτων</b>	<b>(10%)</b>	<b>628.558</b>	<b>(15%)</b>	<b>(1.277.758)</b>

Ο συντελεστής φορολογίας εισοδήματος νομικών προσώπων στην Ελλάδα είχε ορισθεί στο 29% για το 2018 και μειώθηκε κατά 5% στο 24% με βάση το άρθρο 23 του νόμου 4579/2018 για το 2019.

#### Ανέλεγκτες φορολογικές χρήσεις

Η Εταιρεία δεν έχει ελεγχθεί από τις αρμόδιες φορολογικές αρχές για τη χρήση 2010. Στις 18/11/2011 η Εταιρεία έλαβε εντολή ελέγχου για τη χρήση 2010.

Ωστόσο, αναφορικά με την παραγραφή φορολογικών χρήσεων και κατ' εφαρμογή σχετικών φορολογικών διατάξεων: α) της παρ. 1 του άρθρου 84 του ν. 2238/1994 (ανέλεγκτες υποθέσεις φορολογίας εισοδήματος) β) της παρ. 1 του άρθρου 57 του ν. 2859/2000 (ανέλεγκτες υποθέσεις Φ.Π.Α.) και γ) της παρ. 5 του άρθρου 9 του ν. 2523/1997 (επιβολή προστίμων για υποθέσεις φορολογίας εισοδήματος) η φορολογική διοίκηση μπορεί να προβεί σε έκδοση πράξης διοικητικού εκτιμώμενου ή διορθωτικού προσδιορισμού φόρου εντός πέντε (5) ετών από τη λήξη του έτους εντός του οποίου λήγει η προθεσμία υποβολής δήλωσης. Συνεπώς, η Διοίκηση της Εταιρείας θεωρεί τις φορολογικές υποχρεώσεις των χρήσεων που έληξαν έως την 31 Δεκεμβρίου 2013 ως οριστικές.

Πέραν αυτών, κατά πάγια νομολογία του Συμβουλίου της Επικρατείας και των διοικητικών δικαστηρίων, ελλείψει υφισταμένης στον Κώδικα Νόμων περί Τελών Χαρτοσήμου διατάξεως περί παραγραφής, η σχετική αξίωση του Δημοσίου για την επιβολή τελών χαρτοσήμου υπόκειται στην κατά το άρθρο 249 του Αστικού Κώδικα εικοσαετή παραγραφή.

Για τη χρήση 2011 και εντεύθεν, οι Ελληνικές Ανώνυμες Εταιρείες και οι Εταιρείες Περιορισμένης Ευθύνης που οι ετήσιες χρηματοοικονομικές τους καταστάσεις ελέγχονται υποχρεωτικά από τους νόμιμους ελεγκτές, υποχρεούνται να λαμβάνουν «Ετήσιο Πιστοποιητικό» που προβλέπεται στην παρ. 5 του άρθρου 82 του Ν.2238/1994 για τις χρήσεις 2011-2013 και στις διατάξεις του άρθρου 65Α του Ν. 4174/2013 για τις χρήσεις 2014 και 2015. Για τις χρήσεις που ξεκινούν μεταγενέστερα της 1 Δεκεμβρίου 2016 ο φορολογικός έλεγχος από Νόμιμο Ελεγκτή ή ελεγκτικό γραφείο κατέστη προαιρετικός βάσει του άρθρου 65Α του Ν. 4174/2013 όπως τροποποιήθηκε με τις διατάξεις του Ν. 4410/2016. Κατόπιν ολοκλήρωσης του φορολογικού ελέγχου, ο Νόμιμος Ελεγκτής ή ελεγκτικό γραφείο εκδίδει στην Εταιρεία «Έκθεση Φορολογικής Συμμόρφωσης» και στη συνέχεια την υποβάλλει ηλεκτρονικά στο Υπουργείο Οικονομικών. Επιπρόσθετα, βάσει κριτηρίων ανάλυσης κινδύνου, οι Ελληνικές φορολογικές αρχές μπορεί να επιλέξουν την Εταιρεία για φορολογικό έλεγχο στο πλαίσιο των ελέγχων που διενεργούν σε εταιρείες που έλαβαν πιστοποιητικά φορολογικής συμμόρφωσης με

σύμφωνη γνώμη του ορκωτού ελεγκτή. Στην περίπτωση αυτή, οι Ελληνικές φορολογικές αρχές έχουν το δικαίωμα να διενεργήσουν φορολογικό έλεγχο των χρήσεων που θα επιλέξουν, λαμβάνοντας υπόψη την εργασία για την έκδοση του πιστοποιητικού φορολογικής συμμόρφωσης.

Η Εταιρεία ελέγχθηκε για τις χρήσεις 2011-2018 και έλαβε πιστοποιητικό φορολογικής συμμόρφωσης με γνώμη χωρίς επιφύλαξη.

Για τη χρήση που έληξε την 31 Δεκεμβρίου 2019 βρίσκεται σε εξέλιξη η εργασία διασφάλισης φορολογικής συμμόρφωσης από το νόμιμο ελεγκτή βάσει των διατάξεων του 65Α του Κώδικα Φορολογικής Διαδικασίας (Ν.4174/2013 όπως αυτός ισχύει). Ωστόσο, η Εταιρεία δεν αναμένει να υπάρχουν πρόσθετοι φόροι και προσαυξήσεις, πέραν αυτών που έχουν καταχωρηθεί και απεικονίζονται στις Χρηματοοικονομικές Καταστάσεις.

#### Αναβαλλόμενος Φόρος Εισοδήματος

Οι αναβαλλόμενες φορολογικές απαιτήσεις και υποχρεώσεις συμψηφίζονται όταν υπάρχει νομικά εκτελεστό δικαίωμα να συμψηφιστούν οι τρέχουσες φορολογικές απαιτήσεις έναντι των τρεχουσών φορολογικών υποχρεώσεων και όταν οι αναβαλλόμενοι φόροι εισοδήματος αφορούν την ίδια φορολογική αρχή. Τα συμψηφισμένα ποσά είναι τα παρακάτω:

Ποσά σε Ευρώ	31.12.2019	31.12.2018
Αναβαλλόμενες φορολογικές απαιτήσεις	13.107.516	12.664.912
Αναβαλλόμενες φορολογικές υποχρεώσεις	(6.407.637)	(7.200.308)
<b>Αναβαλλόμενη φορολογία καθαρή</b>	<b>6.699.879</b>	<b>5.464.604</b>

Οι διαφορές που δημιουργούν τις αναβαλλόμενες φορολογικές απαιτήσεις και υποχρεώσεις δεν αναμένεται να αντιστραφούν μέσα στο επόμενο έτος.

Οι μεταβολές στις αναβαλλόμενες φορολογικές απαιτήσεις και υποχρεώσεις κατά τη διάρκεια της χρήσης χωρίς να λαμβάνεται υπόψη ο συμψηφισμός των υπολοίπων εντός της ίδιας φορολογικής αρχής είναι οι παρακάτω:

Ποσά σε Ευρώ	Υπόλοιπο 1 Ιανουαρίου 2018	Στην κατάσταση αποτελεσμάτων	Στην κατάσταση συνολικού εισοδήματος	Υπόλοιπο 31 Δεκεμβρίου 2018
Ενσώματα Πάγια και Επενδύσεις σε ακίνητα	(10.329.341)	3.228.839	-	(7.100.502)
Άυλα Πάγια	26.175	8.702	-	34.877
Προβλέψεις	57.256	(94.576)	-	(37.320)
Δάνεια	444.484	(506.970)	-	(62.486)
Παροχές προς το προσωπικό	677.535	-	111.665	789.200
Υποκεφαλαιοδότηση	13.633.944	(3.001.807)	-	10.632.137
Μεταφερόμενες φορολογικές ζημιές προς συμψηφισμό	1.977.601	(892.216)	-	1.085.385
Λοιπά	143.043	(19.730)	-	123.313
<b>Σύνολο</b>	<b>6.630.697</b>	<b>(1.277.758)</b>	<b>111.665</b>	<b>5.464.604</b>

<i>Ποσά σε Ευρώ</i>	<b>Υπόλοιπο 1 Ιανουαρίου 2019</b>	<b>Στην κατάσταση αποτελεσμάτ ων</b>	<b>Στην κατάσταση συνολικού εισοδήματος</b>	<b>Αλλαγή στη λογιστική πολιτική</b>	<b>Υπόλοιπο 31 Δεκεμβρίου 2019</b>
Ενσώματα Πάγια και Επενδύσεις σε ακίνητα	(7.100.502)	693.079	-	-	<b>(6.407.423)</b>
Αυλα Πάγια	34.877	10.475	-	-	<b>45.352</b>
Δικαιώματα χρήσης ενσώματων παγίων	-	-	-	21.712	<b>21.712</b>
Προβλέψεις	(37.320)	37.106	-	-	<b>(214)</b>
Δάνεια	(62.486)	109.871	-	-	<b>47.385</b>
Παροχές προς το προσωπικό	789.200	(110.344)	114.710	-	<b>793.566</b>
Υποκεφαλαιοδότηση	10.632.137	1.448.984	-	-	<b>12.081.121</b>
Μεταφερόμενες φορολογικές ζημιές προς συμψηφισμό	1.085.385	(1.085.385)	-	-	<b>-</b>
Λοιπά	123.313	(4.933)	-	-	<b>118.380</b>
<b>Σύνολο</b>	<b>5.464.604</b>	<b>1.098.853</b>	<b>114.710</b>	<b>21.712</b>	<b>6.699.879</b>

### 13 Αποθέματα

<i>Ποσά σε Ευρώ</i>	<b>31.12.2019</b>	<b>31.12.2018</b>
Εμπορεύματα	4.675.605	4.888.423
Προϊόντα έτοιμα	9.985.996	8.907.628
Ημιτελή	829.313	1.059.141
Υποπροϊόντα & υπολείμματα	22.238	12.438
A' & B' ύλες, αναλώσιμα υλικά & είδη συσκευασίας	15.052.693	18.512.666
Ανταλλακτικά	8.402.858	8.401.041
<b>Σύνολο</b>	<b>38.968.703</b>	<b>41.781.337</b>

Το κόστος των αποθεμάτων που καταχωρήθηκε ως έξοδο στο κόστος πωληθέντων ανέρχεται σε Ευρώ 301.692 χιλ. (2018: Ευρώ 326.204 χιλ.). Βλέπε σημείωση 9.

### 14 Εμπορικές και Λοιπές απαιτήσεις

Οι Εμπορικές και Λοιπές Απαιτήσεις αναλύονται ως εξής κατά την 31 Δεκεμβρίου 2019 και 2018:

<i>Ποσά σε Ευρώ</i>	<b>31.12.2019</b>	<b>31.12.2018</b>
Πελάτες	37.471.110	40.947.549
Μείον: Προβλέψεις απομείωσης	(9.742.692)	(10.983.965)
<b>Καθαρές Απαιτήσεις πελατών</b>	<b>27.728.418</b>	<b>29.963.584</b>
Λοιπές Προκαταβολές	568.360	263.222
Γραμμάτια - επιταγές εισπρακτ. & σφραγ/νες	12.021.442	13.068.898
Απαιτήσεις από συνδεδεμένα μέρη	28 59.258.166	97.887.120
Τρέχουσες φορολογικές απαιτήσεις	466.128	4.414.134
Λοιποί χρεώστες	4.225.892	5.051.789
Έξοδα επόμενων χρήσεων	3.979.278	457.435
Απαιτήσεις από μερίσματα	445.718	580.378
Μείον: Προβλέψεις απομείωσης	(2.337.351)	(2.337.351)
<b>Σύνολο βραχυπρόθεσμων απαιτήσεων</b>	<b>106.356.051</b>	<b>149.349.209</b>
Μακροπρόθεσμες απαιτήσεις από συνδεδεμένα μέρη	15.000.000	15.000.000
Λοιπές μακροπρόθεσμες απαιτήσεις	635.752	640.166
<b>Σύνολο απαιτήσεων</b>	<b>121.991.803</b>	<b>164.989.375</b>

Οι εμπορικές και λοιπές απαιτήσεις αναμένεται να εισπραχθούν μέσα σε ένα έτος από την ημερομηνία αναφοράς των Χρηματοοικονομικών Καταστάσεων εκτός ποσού 15.635.752 Ευρώ που αφορά μακροπρόθεσμες απαιτήσεις προς συνδεδεμένα μέρη και δοσμένες εγγυήσεις σε τρίτους στα πλαίσια της δραστηριότητας της Εταιρείας οι οποίες δεν έχουν συγκεκριμένη ημερομηνία λήξης. Η αξία των εμπορικών και λοιπών απαιτήσεων όπως εμφανίζεται στην Κατάσταση Χρηματοοικονομικής Θέσης προσεγγίζει την εύλογη τους αξία κατά την ημερομηνία αναφοράς.

Η μεταβολή της πρόβλεψης απομείωσης των εμπορικών και λοιπών απαιτήσεων αναλύεται ως εξής:

<i>Ποσά σε Ευρώ</i>	<b>31.12.2019</b>	<b>31.12.2018</b>
Υπόλοιπο 1 Ιανουαρίου	(13.321.316)	(9.933.351)
Αλλαγή στη λογιστική πολιτική (ΔΠΧΑ 9)	-	(3.387.965)
Αντιλογισμός πρόβλεψης	1.241.273	-
<b>Υπόλοιπο 31 Δεκεμβρίου</b>	<b>(12.080.043)</b>	<b>(13.321.316)</b>

## 15 Ταμειακά Διαθέσιμα και Ταμειακά Ισοδύναμα

Τα Ταμειακά διαθέσιμα και ταμειακά ισοδύναμα για την Εταιρεία αναλύονται ως εξής κατά την 31 Δεκεμβρίου 2019 και 2018:

<i>Ποσά σε Ευρώ</i>	<b>31.12.2019</b>	<b>31.12.2018</b>
Διαθέσιμα στο ταμείο και σε τράπεζες	5.474	5.354
Βραχυπρόθεσμες τραπεζικές καταθέσεις	1.117.824	2.630.993
<b>Σύνολο</b>	<b>1.123.298</b>	<b>2.636.347</b>

## Πιστωτική διαβάθμιση στις τραπεζικές καταθέσεις

Η πιστοληπτική ικανότητα των τραπεζών με τις οποίες συνεργάζεται η Εταιρεία κατά την 31 Δεκεμβρίου 2019 είχε ως ακολούθως:

	<b>31.12.2019</b>	<b>31.12.2018</b>
Aa3	1.626	29.836
Caa1	957.629	2.601.157
Caa2	158.569	-

## 16 Ενσώματα πάγια περιουσιακά στοιχεία

Ποσά σε Ευρώ	Οικόπεδα	Κτίρια	Μηχ/κός εξοπλισμός	Μεταφορικά μέσα	Έπιπλα και εξαρτήματα	Ακίνητοπ/σεις υπό εκτέλεση	Σύνολο
<b>Κόστος</b>							
<b>Υπόλοιπο 1 Ιανουαρίου 2018</b>	<b>11.482.891</b>	<b>31.527.285</b>	<b>142.840.203</b>	<b>463.983</b>	<b>7.354.098</b>	<b>3.137.327</b>	<b>196.805.787</b>
Προσθήκες	-	129.747	925.905	-	260.245	391.154	<b>1.707.051</b>
Πωλήσεις	-	-	(152.593)	-	(10.009)	-	<b>(162.602)</b>
Καταστροφές	-	-	(204.378)	-	-	-	<b>(204.378)</b>
Ανακατανομές	-	367.006	1.258.996	-	30.624	(1.656.626)	-
<b>Υπόλοιπο 31 Δεκεμβρίου 2018</b>	<b>11.482.891</b>	<b>32.024.038</b>	<b>144.668.133</b>	<b>463.983</b>	<b>7.634.958</b>	<b>1.871.855</b>	<b>198.145.858</b>
<b>Συσσωρευμένες αποσβέσεις</b>							
<b>Υπόλοιπο 1 Ιανουαρίου 2018</b>	-	<b>(16.875.711)</b>	<b>(95.401.276)</b>	<b>(429.270)</b>	<b>(6.915.685)</b>	-	<b>(119.621.942)</b>
Αποσβέσεις χρήσης	-	(1.223.045)	(5.769.536)	(5.805)	(207.400)	-	<b>(7.205.786)</b>
Πωλήσεις	-	-	56.540	-	9.161	-	<b>65.701</b>
Καταστροφές	-	-	108.330	-	-	-	<b>108.330</b>
<b>Υπόλοιπο 31 Δεκεμβρίου 2018</b>	-	<b>(18.098.756)</b>	<b>(101.005.942)</b>	<b>(435.075)</b>	<b>(7.113.924)</b>	-	<b>(126.653.697)</b>
<b>Αναπόσβεστη αξία στις 31 Δεκεμβρίου 2018</b>	<b>11.482.891</b>	<b>13.925.282</b>	<b>43.662.191</b>	<b>28.908</b>	<b>521.034</b>	<b>1.871.855</b>	<b>71.492.161</b>

Ποσά σε Ευρώ	Οικόπεδα	Κτίρια	Μηχ/κός εξοπλισμός	Μεταφορικά μέσα	Έπιπλα και εξαρτήματα	Ακίνητοπ/σεις υπό εκτέλεση	Σύνολο
<b>Κόστος</b>							
<b>Υπόλοιπο 1 Ιανουαρίου 2019</b>	<b>11.482.891</b>	<b>32.024.038</b>	<b>144.668.133</b>	<b>463.983</b>	<b>7.634.958</b>	<b>1.871.855</b>	<b>198.145.858</b>
Προσθήκες	-	207.737	1.409.790	53.150	400.521	2.254.315	<b>4.325.513</b>
Πωλήσεις	-	-	(84.058)	-	(549)	-	<b>(84.607)</b>
Καταστροφές	-	-	(18.646)	-	-	-	<b>(18.646)</b>
Ανακατανομές	-	39.559	1.349.889	142.300	-	(1.531.748)	-
<b>Υπόλοιπο 31 Δεκεμβρίου 2019</b>	<b>11.482.891</b>	<b>32.271.334</b>	<b>147.325.108</b>	<b>659.433</b>	<b>8.034.930</b>	<b>2.594.422</b>	<b>202.368.118</b>
<b>Συσσωρευμένες αποσβέσεις</b>							
<b>Υπόλοιπο 1 Ιανουαρίου 2019</b>	-	<b>(18.098.756)</b>	<b>(101.005.942)</b>	<b>(435.075)</b>	<b>(7.113.924)</b>	-	<b>(126.653.697)</b>
Αποσβέσεις χρήσης	-	(1.249.778)	(6.043.653)	(5.827)	(305.249)	-	<b>(7.604.507)</b>
Πωλήσεις	-	-	64.735	-	549	-	<b>65.284</b>
Καταστροφές	-	-	14.460	-	-	-	<b>14.460</b>
<b>Υπόλοιπο 31 Δεκεμβρίου 2019</b>	-	<b>(19.348.534)</b>	<b>(106.970.400)</b>	<b>(440.902)</b>	<b>(7.418.624)</b>	-	<b>(134.178.460)</b>
<b>Αναπόσβεστη αξία στις 31 Δεκεμβρίου 2019</b>	<b>11.482.891</b>	<b>12.922.800</b>	<b>40.354.708</b>	<b>218.531</b>	<b>616.306</b>	<b>2.594.422</b>	<b>68.189.658</b>

Επί της ακίνητης περιουσίας δεν υφίστανται υποθήκες και προσημειώσεις. Επίσης, δεν υπάρχουν μισθωμένα πάγια περιουσιακά στοιχεία βάσει χρηματοδοτικής μίσθωσης.

## 17 Δικαιώματα χρήσης ενσώματων παγίων

Ποσά σε Ευρώ	Οικόπεδα	Μηχ/κός εξοπλισμός	Μεταφορικά μέσα	Σύνολο
<b>Κόστος</b>				
<b>Υπόλοιπο 1 Ιανουαρίου 2019</b>	-	-	-	-
Αναγνώριση δικαιωμάτων χρήσεως	21.604	4.570.694	695.809	<b>5.288.107</b>
<b>Αναπροσαρμοσμένο υπόλοιπο 1 Ιανουαρίου 2019</b>	<b>21.604</b>	<b>4.570.694</b>	<b>695.809</b>	<b>5.288.107</b>
Προσθήκες	-	-	178.350	<b>178.350</b>
Λήξεις	-	(13.000)	(8.891)	<b>(21.891)</b>
Αναπροσαρμογές	-	(455.488)	-	<b>(455.488)</b>
<b>Υπόλοιπο 31 Δεκεμβρίου 2019</b>	<b>21.604</b>	<b>4.102.206</b>	<b>865.268</b>	<b>4.989.078</b>
<b>Συσσωρευμένες αποσβέσεις</b>				
<b>Υπόλοιπο 1 Ιανουαρίου 2019</b>	-	-	-	-
Αποσβέσεις χρήσης	(7.201)	(665.223)	(253.573)	<b>(925.997)</b>
Λήξεις	-	-	3.493	<b>3.493</b>
<b>Υπόλοιπο 31 Δεκεμβρίου 2019</b>	<b>(7.201)</b>	<b>(665.223)</b>	<b>(250.080)</b>	<b>(922.504)</b>
<b>Αναπόσβεστη αξία στις 31 Δεκεμβρίου 2019</b>	<b>14.403</b>	<b>3.436.983</b>	<b>615.188</b>	<b>4.066.574</b>

## 18 Άυλα περιουσιακά στοιχεία

Ποσά σε Ευρώ	Λογισμικό	Λοιπά	Σύνολο
<b>Κόστος</b>			
<b>Υπόλοιπο 1 Ιανουαρίου 2018</b>	<b>640.944</b>	-	<b>640.944</b>
Προσθήκες	7.372	-	<b>7.372</b>
<b>Υπόλοιπο 31 Δεκεμβρίου 2018</b>	<b>648.316</b>	-	<b>648.316</b>
<b>Συσσωρευμένες αποσβέσεις</b>			
<b>Υπόλοιπο 1 Ιανουαρίου 2018</b>	<b>(436.204)</b>	<b>5</b>	<b>(436.199)</b>
Αποσβέσεις χρήσης	(59.561)	-	<b>(59.561)</b>
<b>Υπόλοιπο 31 Δεκεμβρίου 2018</b>	<b>(495.765)</b>	<b>5</b>	<b>(495.760)</b>
<b>Αναπόσβεστη αξία στις 31 Δεκεμβρίου 2018</b>	<b>152.551</b>	<b>5</b>	<b>152.556</b>
<b>Κόστος</b>			
<b>Υπόλοιπο 1 Ιανουαρίου 2019</b>	<b>648.316</b>	-	<b>648.316</b>
Προσθήκες	130.864	-	<b>130.864</b>
<b>Υπόλοιπο 31 Δεκεμβρίου 2019</b>	<b>779.180</b>	-	<b>779.180</b>
<b>Συσσωρευμένες αποσβέσεις</b>			
<b>Υπόλοιπο 1 Ιανουαρίου 2019</b>	<b>(495.765)</b>	<b>5</b>	<b>(495.760)</b>
Αποσβέσεις χρήσης	(71.263)	-	<b>(71.263)</b>
<b>Υπόλοιπο 31 Δεκεμβρίου 2019</b>	<b>(567.028)</b>	<b>5</b>	<b>(567.023)</b>
<b>Αναπόσβεστη αξία στις 31 Δεκεμβρίου 2019</b>	<b>212.152</b>	<b>5</b>	<b>212.157</b>

## 19 Επενδύσεις σε ακίνητα

<i>Ποσά σε Ευρώ</i>	<b>2019</b>	<b>2018</b>
<b>Κόστος</b>		
Υπόλοιπο 1 Ιανουαρίου	<b>4.030.508</b>	<b>4.030.508</b>
Υπόλοιπο 31 Δεκεμβρίου	<b>4.030.508</b>	<b>4.030.508</b>
<b>Συσσωρευμένες αποσβέσεις</b>		
Υπόλοιπο 1 Ιανουαρίου	<b>(2.622.629)</b>	<b>(2.483.389)</b>
Αποσβέσεις χρήσης	(139.240)	(139.240)
Υπόλοιπο 31 Δεκεμβρίου	<b>(2.761.869)</b>	<b>(2.622.629)</b>
<b>Αναπόσβεστη αξία στις 31 Δεκεμβρίου</b>	<b>1.268.639</b>	<b>1.407.879</b>

Οι επενδύσεις σε ακίνητα αφορούν βιομηχανικά κτίρια τα οποία η Εταιρεία εκμισθώνει στη θυγατρική ΕΡΛΙΚΟΝ.

## 20 Συμμετοχές σε θυγατρικές εταιρείες

<i>Ποσά σε Ευρώ</i>	<b>2019</b>	<b>2018</b>
Υπόλοιπο 1 Ιανουαρίου	108.661.520	110.768.720
Προσθήκες	60.543	-
Πωλήσεις	(1.794.126)	(1.568.693)
Αναταξινόμηση	-	(538.507)
Αύξηση μετοχικού κεφαλαίου	27.500.000	-
<b>Υπόλοιπο 31 Δεκεμβρίου</b>	<b>134.427.937</b>	<b>108.661.520</b>

Κατά τη διάρκεια της χρήσης η Εταιρεία προέβη στην εξ ολοκλήρου πώληση των συμμετοχών της στις PROSAL TUBES SA και BEMET AE αξίας 1.713.126 Ευρώ και 81.000 Ευρώ αντίστοιχα, έναντι ποσών 1.500.000 Ευρώ και 32.400 Ευρώ αντίστοιχα. Επίσης, η Εταιρεία προέβη στην αύξηση της συμμετοχής της στην θυγατρική της ΕΡΛΙΚΟΝ ΕΠΕΞΕΡΓΑΣΙΑ ΣΥΡΜΑΤΩΝ ΑΒΕ έναντι 60.543 Ευρώ, ενώ συμμετείχε στην αύξηση μετοχικού κεφαλαίου της θυγατρικής της DOJRAN STEEL DOOEL εισφέροντας το ποσό των 27.500.000 Ευρώ.

Οι θυγατρικές εταιρείες είναι οι παρακάτω με άμεσο & έμμεσο ποσοστό συμμετοχής:

<b>Επωνυμία</b>	<b>Χώρα εγκατάστασης</b>	<b>Ποσοστό Συμμετοχής 31.12.2019</b>	<b>Ποσοστό Συμμετοχής 31.12.2018</b>	<b>Τομέας Δραστηριότητας</b>
SOVEL A.E.	Ελλάδα	64,01%	64,01%	Σίδηρος
ΕΡΛΙΚΟΝ ΕΠΕΞΕΡΓΑΣΙΑ ΣΥΡΜΑΤΩΝ ΑΒΕ	Ελλάδα	99,18%	98,86%	Σίδηρος
ΕΤΗΛ Α.Ε.	Ελλάδα	100,00%	100,00%	Σίδηρος
ΑΝΤΙΜΕΤ Α.Ε.	Ελλάδα	76,33%	76,08%	Σίδηρος
ΠΡΑΚΣΥΣ Α.Ε.	Ελλάδα	61,00%	61,00%	Σίδηρος
BEMET A.E.	Ελλάδα	-	100,00%	Σίδηρος
SIDEROM STEEL SLR	Ρουμανία	100,00%	100,00%	Σίδηρος
SIDERAL S.H.P.K.	Αλβανία	99,45%	99,45%	Σίδηρος
DOJRAN STEEL DOOEL	Δημ. Β. Μακεδονίας	100,00%	100,00%	Σίδηρος
SIGMA IS S.A.	Βουλγαρία	100,00%	100,00%	Σίδηρος
PRAKSYS BG SA	Βουλγαρία	61,00%	61,00%	Σίδηρος
PROSAL TUBES S.A.	Βουλγαρία	-	100,00%	Σίδηρος

## 21 Συμμετοχές σε συγγενείς εταιρείες

Ποσά σε Ευρώ	2019	2018
Υπόλοιπο 1 Ιανουαρίου	8.403.368	7.854.303
Προσθήκες	39.773	10.558
Αναταξινόμηση	-	538.507
<b>Υπόλοιπο 31 Δεκεμβρίου</b>	<b>8.443.141</b>	<b>8.403.368</b>

Κατά τη διάρκεια της χρήσης, η Εταιρεία προέβη στην αύξηση της συμμετοχής της στην ΣΙΔΑΜΑ ΑΕ έναντι ποσού 39.773 Ευρώ.

Οι συγγενείς εταιρείες είναι οι παρακάτω:

Επωνυμία	Χώρα εγκατάστασης	Έμμεσο Ποσοστό Συμμετοχής 31.12.2019	Έμμεσο Ποσοστό Συμμετοχής 31.12.2018	Τομέας Δραστηριότητας
ΣΙΔΑΜΑ Α.Ε.	Ελλάδα	25,69%	24,61%	Σίδηρος
BIENER Α.Ε.	Ελλάδα	20,67%	20,67%	Σίδηρος
ΜΕΤΑΛΛΟΥΡΓΙΑ ΑΤΤΙΚΗΣ Α.Ε.	Ελλάδα	50,00%	50,00%	Σίδηρος
ΑΕΙΦΟΡΟΣ ΕΠΕΞΕΡΓΑΣΙΑ ΜΕΤΑΛΛΩΝ Α.Ε.	Ελλάδα	23,00%	23,00%	Σίδηρος
DOMOPLEX LTD	Κύπρος	45,00%	45,00%	Σίδηρος
AWM SPA	Ιταλία	34,00%	34,00%	Σίδηρος

## 22 Λοιπές Συμμετοχές

Ποσά σε Ευρώ	2019	2018
Υπόλοιπο 1 Ιανουαρίου	1.436.521	1.436.521
Πώληση συμμετοχής	(1.280.018)	-
<b>Υπόλοιπο 31 Δεκεμβρίου</b>	<b>156.503</b>	<b>1.436.521</b>

Κατά τη διάρκεια της χρήσης η Εταιρεία προέβη στην πώληση της συμμετοχής της στην INTERNATIONAL TRADE SA αξίας 1.280.018 έναντι ποσού 8.149.076 Ευρώ.

Ποσά σε Ευρώ	31.12.2019	31.12.2018
<u>Εισηγμένοι τίτλοι</u>		
- Συμμετοχικοί τίτλοι εσωτερικού	5.150	5.150
<u>Μη εισηγμένοι τίτλοι</u>		
- Συμμετοχικοί τίτλοι εσωτερικού	151.302	151.302
- Συμμετοχικοί τίτλοι εξωτερικού	51	1.280.069
	<b>156.503</b>	<b>1.436.521</b>

## 23 Μετοχικό Κεφάλαιο και Λοιπά Αποθεματικά

Το Μετοχικό κεφάλαιο της Εταιρείας στις 31 Δεκεμβρίου 2019 ανέρχεται σε Ευρώ 7.337.589 αποτελούμενο από 1.094.740 μετοχές ονομαστικής αξίας 6,70 Ευρώ εκάστη. Το Μετοχικό κεφάλαιο της Εταιρείας παρέμεινε αμετάβλητο σε σχέση με το 2018.



Ποσά σε Ευρώ	Αριθμός Μετοχών	Κοινές Μετοχές	Υπέρ το άρτιο	Σύνολο
<b>1 Ιανουαρίου 2018</b>	1.094.740	7.337.589	40.100.692	47.438.281
<b>31 Δεκεμβρίου 2018</b>	<b>1.094.740</b>	<b>7.337.589</b>	<b>40.100.692</b>	<b>47.438.281</b>
<b>1 Ιανουαρίου 2019</b>	1.094.740	7.337.589	40.100.692	47.438.281
<b>31 Δεκεμβρίου 2019</b>	<b>1.094.740</b>	<b>7.337.589</b>	<b>40.100.692</b>	<b>47.438.281</b>

Τα αποθεματικά της Εταιρείας παρέμειναν αμετάβλητα σε σχέση με το 2018.

Ποσά σε Ευρώ	Τακτικό αποθεματικό	Ειδικά αποθεματικά	Αφορολόγητα αποθεματικά	Σύνολο
<b>1 Ιανουαρίου 2018</b>	<b>243.820</b>	<b>503.595</b>	<b>7.167.151</b>	<b>7.914.566</b>
Ανακατανομές	-	63.002	(63.002)	-
<b>31 Δεκεμβρίου 2018</b>	<b>243.820</b>	<b>566.597</b>	<b>7.104.149</b>	<b>7.914.566</b>
<b>1 Ιανουαρίου 2019</b>	<b>243.820</b>	<b>566.597</b>	<b>7.104.149</b>	<b>7.914.566</b>
<b>31 Δεκεμβρίου 2019</b>	<b>243.820</b>	<b>566.597</b>	<b>7.104.149</b>	<b>7.914.566</b>

Τα αφορολόγητα αποθεματικά σύμφωνα με την Ελληνική νομοθεσία εξαιρούνται του φόρου εισοδήματος υπό την προϋπόθεση ότι δεν θα διανεμηθούν στους μετόχους.

Σύμφωνα με τον Ν. 4172 παρ. 12. και προκειμένου για τα μη διανεμηθέντα ή μη κεφαλαιοποιημένα αποθεματικά των νομικών προσώπων του άρθρου 45 του Κ.Φ.Ε όπως αυτά σχηματίστηκαν μέχρι την 31η Δεκεμβρίου 2013 και τα οποία προέκυψαν λόγω απαλλαγής αυτών κατ' εφαρμογή διατάξεων του Ν. 2238/94 από 1η Ιανουαρίου 2014 εφ' όσον δεν διανεμηθούν ή κεφαλαιοποιηθούν συμψηφίζονται υποχρεωτικά στο τέλος κάθε φορολογικού έτους με φορολογικά αναγνωρίσιμες ζημιές από οποιαδήποτε αιτία και αν προέκυψαν κατά τα 5 τελευταία έτη μέχρι εξαντλήσεώς τους.

## 24 Δανεισμός

Ο συνολικός δανεισμός της Εταιρείας κατά την ημερομηνία αναφοράς έχει ως εξής:

Ποσά σε Ευρώ	31.12.2019	31.12.2018
<b>Μακροπρόθεσμος Δανεισμός</b>		
Ομολογιακά Δάνεια με εξασφάλιση	160.200.000	167.800.000
<b>Σύνολο</b>	<b>160.200.000</b>	<b>167.800.000</b>
<b>Βραχυπρόθεσμος Δανεισμός</b>		
Τραπεζικός δανεισμός με εξασφάλιση	-	22.345
Τραπεζικός δανεισμός χωρίς εξασφάλιση	60.066.513	58.365.631
Ομολογιακά Δάνεια με εξασφάλιση	10.716.312	7.097.111
Factoring με δικαίωμα αναγωγής	8.252.883	9.885.638
<b>Σύνολο</b>	<b>79.035.708</b>	<b>75.370.725</b>
<b>Συνολικός Δανεισμός</b>	<b>239.235.708</b>	<b>243.170.725</b>

Οι ημερομηνίες λήξης του συνόλου των δανείων είναι οι εξής:

Ποσά σε Ευρώ	31.12.2019	31.12.2018
Έως 1 έτος	79.035.708	75.370.725
Μεταξύ 1 και 2 ετών	49.200.000	10.000.000
Μεταξύ 2 και 5 ετών	111.000.000	157.800.000
<b>Σύνολο</b>	<b>239.235.708</b>	<b>243.170.725</b>

Στα τραπεζικά δάνεια της εταιρείας περιλαμβάνονται ρήτρες αλλαγής ελέγχου που παρέχουν στους δανειστές το δικαίωμα πρόωρης καταγγελίας τους.

Τα πραγματικά σταθμισμένα μέσα επιτόκια την ημερομηνία κατάρτισης Χρηματοοικονομικών Καταστάσεων είναι τα παρακάτω:

	31.12.2019	31.12.2018
Τραπεζικός δανεισμός (βραχυπρόθεσμος) - EUR	4,33%	4,94%
Ομολογίες - EUR	4,25%	4,00%

## 25 Προμηθευτές και λοιπές υποχρεώσεις

Το υπόλοιπο των προμηθευτών με βάση την βραχυπρόθεσμη ή μακροπρόθεσμη κατάταξή τους έχει ως ακολούθως:

Ποσά σε Ευρώ	31.12.2019	31.12.2018
Προμηθευτές	20.727.978	28.657.154
Ασφαλιστικοί οργανισμοί	681.972	717.277
Ποσά οφειλόμενα σε συνδεδεμένα μέρη	28 93.856.695	99.428.722
Πιστωτές διάφοροι	3.851.152	4.412.823
Έξοδα χρήσεως δεδουλευμένα	1.420.554	1.407.871
Λοιποί μεταβατικοί λογαριασμοί παθητικού	2.038	46.983
Λοιποί φόροι και τέλη	808.335	610.567
<b>Σύνολο βραχυπρόθεσμων υποχρεώσεων</b>	<b>121.348.724</b>	<b>135.281.397</b>
Λοιπές μακροπρόθεσμες υποχρεώσεις	-	831.183
<b>Σύνολο υποχρεώσεων</b>	<b>121.348.724</b>	<b>136.112.580</b>

## 26 Κρατικές Επιχορηγήσεις

Ποσά σε Ευρώ	2019	2018
<b>Υπόλοιπο 1 Ιανουαρίου</b>	<b>125.497</b>	<b>125.497</b>
Αποσβέσεις επιχορηγήσεων	(125.497)	-
<b>Υπόλοιπο 31 Δεκεμβρίου</b>	<b>-</b>	<b>125.497</b>

Οι επιχορηγήσεις σχετίζονται με επενδύσεις που έχουν πραγματοποιηθεί για την αγορά και εγκατάσταση ενσώματων παγίων στοιχείων (κτιριακές εγκαταστάσεις, μηχανήματα και μεταφορικά μέσα).

## 27 Χρηματοοικονομικά Μέσα

Η ανάλυση των χρηματοοικονομικών κινδύνων στους οποίους εκτίθεται η Εταιρεία και οι οποίοι περιγράφονται στην σημείωση 6.1, είναι η εξής:

### α) Πιστωτικός Κίνδυνος

Ποσά σε Ευρώ	31.12.2019	31.12.2018
Πελάτες	121.991.803	164.989.375
Συμβατικά περιουσιακά στοιχεία	-	418.752
<b>Σύνολο</b>	<b>121.991.803</b>	<b>165.408.127</b>
<i>Μείον:</i>		
Προκαταβολές	(568.360)	(263.222)
Τρέχουσες φορολογικές απαιτήσεις	(466.128)	(4.414.134)
Λοιπές απαιτήσεις	(3.979.278)	(457.435)
<b>Σύνολο</b>	<b>(5.013.766)</b>	<b>(5.134.791)</b>
<b>Χρηματοοικονομικά στοιχεία με χρηματοοικονομικό ρίσκο</b>	<b>116.978.037</b>	<b>160.273.336</b>

### Ωρίμανση απαιτήσεων και συμβατικών περιουσιακών στοιχείων

Ποσά σε Ευρώ	31.12.2019	31.12.2018
Δεν είναι υπερήμερα και δεν έχουν απαξιωθεί	95.442.042	147.775.862
Υπερήμερα		
-Έως 6 μήνες	6.984.838	3.327.177
-Πάνω από 6 μήνες	14.551.157	9.170.297
<b>Σύνολο</b>	<b>116.978.037</b>	<b>160.273.336</b>

### β) Κίνδυνος Ρευστότητας

Ποσά σε Ευρώ	2019			
	Έως 1 έτος	Από 1 έως 2 έτη	Από 2 έως 5 έτη	Σύνολο
Τραπεζικός δανεισμός	68.659.748	-	-	<b>68.659.748</b>
Ομολογιακά Δάνεια	17.763.064	29.165.443	147.549.641	<b>194.478.148</b>
Υποχρεώσεις μίσθωσης	1.029.173	974.485	2.651.153	<b>4.654.812</b>
Συμβατικές υποχρεώσεις	194.450	-	-	<b>194.450</b>
Προμηθευτές και λοιπές υποχρεώσεις	121.363.000	-	-	<b>121.363.000</b>
<b>Σύνολο</b>	<b>209.009.435</b>	<b>30.139.928</b>	<b>150.200.794</b>	<b>389.350.158</b>

Ποσά σε Ευρώ	2018			
	Έως 1 έτος	Από 1 έως 2 έτη	Από 2 έως 5 έτη	Σύνολο
Τραπεζικός δανεισμός	68.491.528	-	-	<b>68.491.528</b>
Ομολογιακά Δάνεια	14.354.421	45.516.607	145.609.408	<b>205.480.436</b>
Συμβατικές υποχρεώσεις	1.646.241	-	-	<b>1.646.241</b>
Προμηθευτές και λοιπές υποχρεώσεις	135.370.404	837.928	-	<b>136.208.332</b>
<b>Σύνολο</b>	<b>219.862.594</b>	<b>46.354.535</b>	<b>145.609.408</b>	<b>411.826.537</b>

### γ) Συναλλαγματικός κίνδυνος

Οι συναλλαγματικές ισοτιμίες που χρησιμοποιήθηκαν κατά χρήση έχουν ως εξής:

Ποσά σε Ευρώ	2019				Σύνολο
	Ευρώ	Δολ. ΗΠΑ	Λίρα Αγγλίας	Λοιπά	
Εμπορικές και Λοιπές απαιτήσεις	121.850.439	141.364	-	-	<b>121.991.803</b>
Ταμειακά διαθέσιμα και ισοδύναμα	1.092.085	31.213	-	-	<b>1.123.298</b>
<b>Σύνολο απαιτήσεων</b>	<b>122.942.524</b>	<b>172.577</b>	-	-	<b>123.115.101</b>
Δάνεια	239.235.708	-	-	-	<b>239.235.708</b>
Υποχρεώσεις μίσθωσης	4.158.658	-	-	-	<b>4.158.658</b>
Προμηθευτές και λοιπές υποχρεώσεις	120.802.319	534.794	9.487	2.124	<b>121.348.724</b>
Συμβατικές υποχρεώσεις	194.450	-	-	-	<b>194.450</b>
<b>Σύνολο υποχρεώσεων</b>	<b>364.391.135</b>	<b>534.794</b>	<b>9.487</b>	<b>2.124</b>	<b>364.937.540</b>
<b>Καθαρό συνολικό Ρίσκο</b>	<b>(241.448.611)</b>	<b>(362.217)</b>	<b>(9.487)</b>	<b>(2.124)</b>	<b>(241.822.439)</b>

Ποσά σε Ευρώ	2018				Σύνολο
	Ευρώ	Δολ. ΗΠΑ	Λίρα Αγγλίας	Λοιπά	
Εμπορικές και Λοιπές απαιτήσεις	164.848.011	141.364	-	-	164.989.375
Συμβατικά περιουσιακά στοιχεία	418.752	-	-	-	418.752
Ταμειακά διαθέσιμα και ισοδύναμα	2.636.347	-	-	-	2.636.347
<b>Σύνολο απαιτήσεων</b>	<b>167.903.110</b>	<b>141.364</b>	<b>-</b>	<b>-</b>	<b>168.044.474</b>
Δάνεια	243.170.725	-	-	-	243.170.725
Προμηθευτές και λοιπές υποχρεώσεις	135.271.762	816.063	10.528	14.227	136.112.580
Συμβατικές υποχρεώσεις	1.646.241	-	-	-	1.646.241
<b>Σύνολο υποχρεώσεων</b>	<b>380.088.728</b>	<b>816.063</b>	<b>10.528</b>	<b>14.227</b>	<b>380.929.546</b>
<b>Καθαρό συνολικό Ρίσκο</b>	<b>(212.185.618)</b>	<b>(674.699)</b>	<b>(10.528)</b>	<b>(14.227)</b>	<b>(212.885.072)</b>

Τα ποσά που εμφανίζονται στη στήλη «Ευρώ» έχουν συμπεριληφθεί για σκοπούς συμφωνίας του συνόλου.

Οι συναλλαγματικές ισοτιμίες που χρησιμοποιήθηκαν κατά χρήση έχουν ως εξής:

	Συν/κή ισοτιμία Ευρώ στις	
	31/12/2019	31/12/2018
USD	1,1234	1,1450
GBP	0,8508	0,8945

#### Ανάλυση Ευαισθησίας

Ποσά σε Ευρώ	Αποτελέσματα χρήσεως	
	Ισχυροποίηση	Αποδυνάμωση
<b>2019</b>		
ΔΟΛ. ΗΠΑ (10% μεταβολή)	32.929	(40.246)
ΛΙΡΑ ΑΓΓΛΙΑΣ (10% μεταβολή)	862	(1.054)
<b>2018</b>		
ΔΟΛ. ΗΠΑ (10% μεταβολή)	61.336	(74.967)
ΛΙΡΑ ΑΓΓΛΙΑΣ (10% μεταβολή)	957	(1.170)

#### δ) Κίνδυνος επιτοκίων

Ποσά σε Ευρώ	Αποτελέσματα χρήσεως	
	Αύξηση κατά 0,25%	Μείωση κατά 0,25%
<b>Επίδραση σε Ευρώ την 31.12.2019</b>		
Χρηματοοικονομικά μέσα κυμαινόμενου επιτοκίου	(598.089)	598.089
<b>Επίδραση σε Ευρώ την 31.12.2018</b>		
Χρηματοοικονομικά μέσα κυμαινόμενου επιτοκίου	(607.927)	607.927

## 28 Ενδεχόμενες υποχρεώσεις

Η Εταιρεία έχει ενδεχόμενες υποχρεώσεις προερχόμενες κυρίως από εγγυητικές επιστολές τραπεζών που εκδίδονται στα πλαίσια της συνήθους δραστηριότητάς της ως εξής:

Ποσά σε Ευρώ	31.12.2019	31.12.2018
Εγγυήσεις για εξασφάλιση υποχρεώσεων προς προμηθευτές	2.995.408	2.985.908
Εγγυήσεις για εξασφάλιση καλής εκτέλεσης συμβάσεων με πελάτες	611.941	586.941
Παραχωρημένες υποθήκες και προσημειώσεις - οικόπεδα & κτίρια	215.760.000	215.760.000
Ποσό υποθήκης στο απόθεμα	17.287.000	17.287.000
Εγγυήσεις απαιτήσεων εκχωρημένων με αναγωγή	8.984.308	18.514.667
<b>Σύνολο</b>	<b>245.638.656</b>	<b>255.134.515</b>

## 29 Συναλλαγές με συνδεδεμένα μέρη

Ως συνδεδεμένα μέρη της Εταιρείας θεωρούνται οι θυγατρικές και οι συγγενείς της Εταιρείας, τα εκτελεστικά μέλη του Διοικητικού της Συμβουλίου, καθώς και οι θυγατρικές και οι συγγενείς εταιρείες του Ομίλου ΒΙΟΧΑΛΚΟ. Οι συναλλαγές αυτές αναλύονται ως εξής:

Ποσά σε Ευρώ	2019	2018
<b>Πωλήσεις αγαθών</b>		
Θυγατρικές	127.359.756	148.250.159
Συγγενείς	2.680.831	17.566.024
Λοιπά Συνδεδεμένα Μέρη	19.328.711	32.847.238
	<b>149.369.298</b>	<b>198.663.421</b>
<b>Παροχή υπηρεσιών</b>		
Θυγατρικές	7.258.850	6.838.502
Συγγενείς	257.980	61.475
Λοιπά Συνδεδεμένα Μέρη	1.248.767	1.535.612
	<b>8.765.597</b>	<b>8.435.589</b>
<b>Πωλήσεις Παγίων</b>		
Θυγατρικές	7.960	340.000
Λοιπά Συνδεδεμένα Μέρη	-	59.030
	<b>7.960</b>	<b>399.030</b>
<b>Αγορές Αγαθών</b>		
Θυγατρικές	200.644.010	209.413.532
Συγγενείς	1.015.007	671.214
Λοιπά Συνδεδεμένα Μέρη	19.406.951	25.392.152
	<b>221.065.967</b>	<b>235.476.897</b>
<b>Αγορές Υπηρεσιών</b>		
Μητρική	317.537	257.520
Θυγατρικές	3.230.721	3.442.634
Συγγενείς	3.112.020	1.390.468
Λοιπά Συνδεδεμένα Μέρη	4.245.937	5.796.755
	<b>10.906.215</b>	<b>10.887.376</b>
<b>Αγορές Παγίων</b>		
Θυγατρικές	826.940	241.439
Συγγενείς	25.781	1.485
Λοιπά Συνδεδεμένα Μέρη	160.511	19.689
	<b>1.013.232</b>	<b>262.612</b>

<i>Ποσά σε Ευρώ</i>	<b>2019</b>	<b>2018</b>
<b>Παροχές προς τη διοίκηση</b>		
Αμοιβές Ανώτατων Διευθυντικών Στελεχών και Δ.Σ. στις δαπάνες προσωπικού	539.750	562.149
	<b>539.750</b>	<b>562.149</b>

<i>Ποσά σε Ευρώ</i>	<b>31.12.2019</b>	<b>31.12.2018</b>
<b>Απαιτήσεις από συνδεδεμένα μέρη</b>		
Θυγατρικές	40.956.801	76.502.405
Συγγενείς	14.159.890	8.218.204
Λοιπά Συνδεδεμένα Μέρη	19.587.192	28.166.511
	<b>74.703.884</b>	<b>112.887.120</b>

#### **Υποχρεώσεις προς συνδεδεμένα μέρη**

Μητρική	328.038	451.896
Θυγατρικές	76.245.337	75.675.790
Συγγενείς	2.960.404	157.253
Λοιπά Συνδεδεμένα Μέρη	14.322.917	23.143.783
	<b>93.856.695</b>	<b>99.428.722</b>

#### **Έσοδα από μερίσματα**

Κατά τη διάρκεια της χρήσης, η Εταιρεία είχε έσοδα από μερίσματα από τις εξής εταιρείες:

<b>Επωνυμία</b>	<b>Ποσό (Ευρώ)</b>
ΕΤΗΛ Α.Ε.	2.956.706
BIENER Α.Ε.	15.641
ΜΕΤΑΛΛΟΥΡΓΙΑ ΑΤΤΙΚΗΣ Α.Ε.	31.581
SIGMA IS S.A.	30.800
	<b>3.034.727</b>

### **30 Γεγονότα μετά την ημερομηνία Κατάστασης Χρηματοοικονομικής Θέσης**

Τον Δεκέμβριο του 2019 εμφανίστηκε στην Κίνα ο ιός COVID-19, ο οποίος ραγδαία εξαπλώθηκε σε παγκόσμιο επίπεδο με αποτέλεσμα στις 11 Μαρτίου 2020 ο Παγκόσμιος Οργανισμός Υγείας να κηρύξει το ξέσπασμα του Covid-19 σε πανδημία.

Ανταποκρινόμενη στη δυνητικά σοβαρή απειλή που παρουσιάζει ο ιός για τη δημόσια υγεία, οι Ελληνικές αρχές αλλά και η πλειονότητα των κυβερνητικών αρχών παγκοσμίως προέβλεψαν σε ενέργειες περιορισμού κοινωνικών και οικονομικών δραστηριοτήτων για την αποτροπή της ραγδαίας εξάπλωσης του ιού που περιλαμβάνουν, μεταξύ άλλων, την εισαγωγή περιορισμών στη διασυνοριακή κυκλοφορία ανθρώπων, περιορισμούς εισόδου σε ξένους επισκέπτες, το κλείσιμο εκπαιδευτικών ιδρυμάτων, εστιατορίων, εμπορικών καταστημάτων (εξαιρουμένων των λιανικώνπωλητών τροφίμων), ψυχαγωγικών και αθλητικών κέντρων και την υπό όρους απαγόρευση της κυκλοφορίας. Ένα μέρος των μέτρων αυτών είναι ακόμα σε ισχύ.

Η εξάπλωση του ιού και τα ανωτέρω μέτρα περιορισμού, σηματοδότησαν μια σειρά αρνητικών συνθηκών για την παγκόσμια οικονομία. Οι ευρύτερες οικονομικές επιπτώσεις αυτών των γεγονότων περιλαμβάνουν:

- Αποδιοργάνωση των επιχειρηματικών δραστηριοτήτων σε παγκόσμιο επίπεδο, με σημαντικό αντίκτυπο στις αλυσίδες εφοδιασμού.
- Αναστολή λειτουργίας σε επιχειρήσεις σε ορισμένους τομείς καθώς και σε επιχειρήσεις με μεγάλη εξάρτηση από τις ξένες αγορές. Οι τομείς που επηρεάζονται περιλαμβάνουν το εμπόριο και τις μεταφορές, τα ταξίδια και τον τουρισμό, την ψυχαγωγία, τις κατασκευές, το λιανικό εμπόριο, την εκπαίδευση και άλλα.
- Σημαντική μείωση της ζήτησης για μη βασικά αγαθά και υπηρεσίες.

- Αύξηση της οικονομικής αβεβαιότητας, που αντικατοπτρίζεται σε πιο ασταθείς τιμές και συναλλαγματικές ισοτιμίες και στη κατακόρυφη πτώση χρηματιστηριακών δεικτών ανά τον κόσμο.

Για την αντιμετώπιση της κρίσης σε οικονομικό επίπεδο, η Ελληνική κυβέρνηση, με Πράξεις Νομοθετικού Περιεχομένου, έχει προβεί στην λήψη μέτρων στήριξης των πληττόμενων επιχειρήσεων. Η Εταιρεία βάσει των Κωδικών Άσκησης Δραστηριότητας της (ΚΑΔ) εμπίπτει στις πληττόμενες από τον COVID-19 επιχειρήσεις και μπορεί, εάν και στο μέτρο που το κρίνει απαραίτητο, να κάνει χρήση των μέτρων για την στήριξη των επιχειρήσεων που νομοθέτησε η κυβέρνηση.

Η Εταιρεία, βάσει της πολύχρονης εμπειρίας της, έχει αποδειχτεί ικανή να ανταποκρίνεται και προσαρμόζεται έγκαιρα στις νέες συνθήκες που ενδέχεται να επικρατούν στην αγορά κατά το διάστημα της έξαρσης της πανδημίας συνεχίζοντας απρόσκοπτα την λειτουργία της παραμένοντας ανταγωνιστική στο νέο απαιτητικό περιβάλλον όχι μόνο διατηρώντας αλλά και ενισχύοντας τις μακροχρόνιες συνεργασίες της με τους πελάτες και προμηθευτές της.

Ως εκ τούτου και παρά την επικρατούσα αβεβαιότητα, η Διοίκηση πιστεύει ότι - ακόμα και σε ακραία δυσμενή σενάρια - η Εταιρεία βρίσκεται σε θέση να ανταπεξέλθει στις προκλήσεις της κρίσης για τους εξής λόγους:

- Έχει διατηρήσει τα ταμιακά της διαθέσιμα στα ίδια επίπεδα με αυτά που είχε στις 31/12/2019
- Υφίστανται διαθέσιμες γραμμές πίστωσης που μπορεί να χρησιμοποιηθούν σε περίπτωση που κριθεί αναγκαίο
- Δεν υφίσταται στη παρούσα χρονική στιγμή κανένα θέμα επισφάλειας που να έχει υποπέσει σε γνώση της Διοίκησης
- Η κρίση δεν επηρέασε σημαντικά τον εφοδιασμό της Εταιρείας, επιτρέποντας στην Εταιρεία να διατηρεί ένα ικανοποιητικό επίπεδο αποθεμάτων ώστε να ανταποκριθεί στην τρέχουσα ζήτηση, ενώ δεν αναμένονται σημαντικά θέματα στον εφοδιασμό της Εταιρείας και για τους επόμενους μήνες.

Αναμένοντας ότι οι ειδικές συνθήκες που έχουν διαμορφωθεί αναμένεται να επηρεάσουν τη συνολική λειτουργία της αγοράς καθ' όλο το 2020, η Διοίκηση εκτιμά πως η αρνητική επίδραση στις πωλήσεις θα κυμανθεί σε επίπεδο περίπου -6% σε ετήσια βάση σε σχέση με τα αντίστοιχα περσινά μεγέθη.

Η συνολική επίπτωση στα μεγέθη του της Εταιρείας θα εξαρτηθεί από το βαθμό εξάπλωσης και την διάρκεια της πανδημίας, αλλά και από τις γενικότερες συνθήκες που θα έχουν δημιουργηθεί στο σύνολο της οικονομίας.

Με τις τρέχουσες συνθήκες, την αβεβαιότητα και το νέο επιχειρηματικό περιβάλλον που θα διαμορφωθεί με το πέρας της κρίσης, η Εταιρεία έχει θέσει ως πρώτη προτεραιότητα τη θωράκιση της ρευστότητας και της χρηματοοικονομικής της θέσης αλλά και τη διατήρηση των λειτουργικών αποτελεσμάτων της σε ικανοποιητικό επίπεδο.

Στα πλαίσια της περαιτέρω θωράκισής της ρευστότητά της η Εταιρεία υιοθετώντας ένα μέρος των μέτρων στήριξης της Ελληνικής Κυβέρνησης, υπέβαλλε αίτημα τον Μάιο 2020 προς τους Ομολογιούχους των Ομολογιακών της Δανείων αναστολής του κεφαλαίου των ομολογιών (χρεωλύσια) με ταυτόχρονη μετάθεση της ημερομηνίας λήξης του προγράμματος αποπληρωμής των ομολογιών του Ομολογιακού Δανείου κατά εννέα (9) μήνες. Η εταιρεία έλαβε την συναίνεση των Ομολογιούχων Δανειστών για την παράταση λήξης των Ομολογιών της 27.06.2020 κατά εννέα (9) μήνες ήτοι μέχρι 27.03.2021 και αναμένει την συναίνεση τους για το υπόλοιπο πρόγραμμα αποπληρωμής των ομολογιών.

Αθήνα 15 Ιουλίου 2020

Ο  
Αντιπρόεδρος Δ.Σ.

Ο  
Γενικός Διευθυντής

Ο  
Οικονομικός Διευθυντής

Αθανάσιος Ι. Αθανασόπουλος  
Α.Δ.Τ. X 556803

Μαρίου Νικόλαος  
Α.Δ.Τ. ΑΕ 083192

Πατσατζής Ευστράτιος  
Α.Δ.Τ. ΑΙ 541059  
ΑΡ. ΑΔΕΙΑΣ 01059644Α' ΤΑΞΗΣ