



Ετήσια Οικονομική Έκθεση
Της Χρήσης από 1^η Ιανουαρίου 2022 έως 31^η Δεκεμβρίου 2022
Σύμφωνα με τα Διεθνή Πρότυπα Χρηματοοικονομικής
Αναφοράς («Δ.Π.Χ.Α.»)

SOVEL ΕΛΛΗΝΙΚΗ
ΕΤΑΙΡΕΙΑ ΕΠΕΞΕΡΓΑΣΙΑΣ ΧΑΛΥΒΟΣ Α.Ε.
Αρ. Γ.Ε.ΜΗ 002294101000 Λ. Μεσογείων 2-4, Αθήνα

Περιεχόμενα

A. Ετήσια Έκθεση Διοικητικού Συμβουλίου.....	3
B. Έκθεση Ελέγχου Ανεξάρτητου Ορκωτού Ελεγκτή Λογιστή.....	17
Γ. Ετήσιες Χρηματοοικονομικές Καταστάσεις.....	20

A. Ετήσια Έκθεση Διοικητικού Συμβουλίου

Η συνημμένη Ετήσια Έκθεση του Διοικητικού Συμβουλίου (εφεξής καλούμενη για λόγους συντομίας ως «Έκθεση»), αφορά στην οικονομική χρήση του έτους 2022 (01.01.2022 – 31.12.2022). Η Έκθεση συντάχθηκε και είναι εναρμονισμένη με στις σχετικές διατάξεις του Ν. 4548/2018.

Η παρούσα Έκθεση εμπεριέχει όλες τις σχετικές αναγκαίες κατά νόμο πληροφορίες, προκειμένου να αντληθεί μια ουσιαστική ενημέρωση για την δραστηριότητα κατά την εν λόγω οικονομική χρήση της Εταιρείας SOVEL ΕΛΛΗΝΙΚΗ ΕΤΑΙΡΕΙΑ ΕΠΕΞΕΡΓΑΣΙΑΣ ΧΑΛΥΒΟΣ Α.Ε. (εφεξής καλούμενη για λόγους συντομίας ως «Εταιρεία»). Η Εταιρεία είναι μέλος του Ομίλου ΒΙΟΧΑΛΚΟ.

Οι θεματικές ενότητες στις Εκθέσεις και το περιεχόμενο αυτών έχουν ως ακολούθως:

I. Σημαντικά Γεγονότα οικονομικής χρήσης 2022

Αποφάσεις Τακτικής Γενικής Συνέλευσης

Στην Τακτική Γενική Συνέλευση των μετόχων στις Εταιρείας που πραγματοποιήθηκε στην Αθήνα στις 27 Ιουλίου 2022 αποφασίστηκαν τα ακόλουθα:

1. Έγκριση των ετησίων χρηματοοικονομικών καταστάσεων της εταιρικής χρήσης 2021 και των σχετικών εκθέσεων του Διοικητικού Συμβουλίου και των Ορκωτών Ελεγκτών-Λογιστών.
2. Έγκριση της συνολικής διαχείρισης που έλαβε χώρα κατά την εταιρική χρήση 2021 και απαλλαγή των Ορκωτών Ελεγκτών-Λογιστών από κάθε ευθύνη αποζημίωσης για την εταιρική χρήση 2021.
3. Εκλογή ελεγκτικής εταιρίας για τον έλεγχο των χρηματοοικονομικών καταστάσεων της Εταιρείας για την εταιρική χρήση 2022 και έγκριση της αμοιβής αυτής.
4. Έγκριση αμοιβών σε μέλη του Διοικητικού Συμβουλίου σύμφωνα με το άρθρο 109 παρ. 1 του Ν. 4548/2018.
5. Εκλογή μελών νέου Διοικητικού Συμβουλίου.
6. Αλλαγή του σκοπού της Εταιρείας και τροποποίηση του άρθρου 4 του καταστατικού της.

Αναδιάρθρωση δανεισμού

Η Εταιρεία προχώρησε εντός της χρήσεως σε αναδιάρθρωση των δανειακών της υποχρεώσεων μέσω έκδοσης ομολογιακού δανείου ύψους 194,6 εκ. ευρώ αποπληρώνοντας μεταξύ άλλων βραχυπρόθεσμο δανεισμό ύψους 78,3 εκ. ευρώ, το τρέχον ομολογιακό δάνειο ύψους 53,8 εκ. ευρώ καθώς και ποσό 42,7 εκ. ευρώ που αξιοποιήθηκε για την αγορά της Εταιρείας DOJRAN STEEL DOO από τη μητρική εταιρεία ΣΙΔΕΝΟΡ ΑΕ.

Το αποτέλεσμα των παραπάνω είναι η μείωση των βραχυπρόθεσμων δανειακών υποχρεώσεων της Εταιρείας επεκτείνοντας τη διάρκεια των κοινοπρακτικών ομολογιακών δανείων της Εταιρείας κατά 6 χρόνια, ως το 2030.

Επενδύσεις σε θυγατρικές

Η Εταιρεία απέκτησε το 2022 το 100% της εταιρείας DOJRAN STEEL DOO έναντι ποσού 42,757 χιλ. ευρώ, και προέβη σε αύξηση μετοχικού κεφαλαίου της εταιρείας κατά 22,853 χιλ. ευρώ εντός της χρήσεως για χρηματοδότηση του κεφαλαίου κίνησης της εταιρείας.

Η Εταιρεία εντός του 2022 προχώρησε στην ίδρυση της Εταιρείας "ΕΤΑΙΡΕΙΑ ΑΝΑΠΤΥΞΗΣ ΕΠΙΧΕΙΡΗΜΑΤΙΚΟΥ ΠΑΡΚΟΥ ΑΛΜΥΡΟΥ ΜΑΓΝΗΣΙΑΣ ΜΟΝΟΠΡΟΣΩΠΗ ΑΝΩΝΥΜΗ ΕΤΑΙΡΕΙΑ" με αρχικό μετοχικό κεφάλαιο 300 χιλ. ευρώ που καταβλήθηκε το 2022.

II. Σημαντικές Συναλλαγές με Συνδεδεμένα Μέρη

Οι συναλλαγές των συνδεδεμένων μερών αφορούν κατά κύριο λόγο αγοραπωλησίες και κατεργασία προϊόντων (ετοιμών και ημιετοιμών) χάλυβα. Μέσω των συναλλαγών αυτών οι εταιρείες εκμεταλλεζόμενες το μέγεθος του Ομίλου επιτυγχάνουν οικονομίες κλίμακας. Οι εμπορικές συναλλαγές της Εταιρείας με τα συνδεδεμένα με αυτήν πρόσωπα, στη διάρκεια του 2022, έχουν πραγματοποιηθεί με όρους αγοράς και στα πλαίσια της συνήθους επιχειρηματικής της δραστηριότητας. Οι συναλλαγές μεταξύ των συνδεδεμένων μερών κατά την έννοια του Δ.Λ.Π. 24 αναλύονται ως ακολούθως:

Ποσά σε Ευρώ	Πωλήσεις Αγαθών και Υπηρεσιών	Αγορές Αγαθών και Υπηρεσιών	Απαιτήσεις από συνδεδεμένα μέρη	Υποχρεώσεις προς συνδεδεμένα μέρη	Αγορές Παγίων
Μητρική	321.025.469	25.840.884	140.084.573	1.930.702	-
ΣΙΔΕΝΟΡ Α.Ε.	321.025.469	25.840.884	140.084.573	1.930.702	-
Θυγατρικές	6.559.384	-	10.194.370	-	-
Ε.ΑΝ.ΕΠ ΑΛΜΥΡΟΣ Μ.Α.Ε.	-	-	303	-	-
DOJLAN STEEL LLCOP	6.559.384	-	10.194.067	-	-
Συγγενείς	-	133.183	-	49.286	576
ΣΙΔΑΜΑ Α.Ε.	-	133.183	-	49.286	576
Λοιπά Συνδεδεμένα Μέρη	144.357.329	209.756.964	19.345.532	21.218.660	553.558
VIOTALCO SA	-	1.761	-	-	-
BIENER AE	-	8.332.276	-	525.453	-
FULGOR M.A.E.	18.000	-	3.108	-	-
ΕΛΛΗΝΙΚΑ ΚΑΛΩΔΙΑ Μ.Α.Ε.	-	28.307	-	28.022	7.529
ΣΩΛΗΝΟΥΡΓΙΑ ΚΟΡΙΝΘΟΥ Μ.Α.Ε.	1.000	20	1.240	25	-
LESCO OOD	-	44.935	-	22.510	-
ANAMET A.E.	3.387	42.964.667	36.542	12.657.591	-
ΕΛΚΕΜΕ Α.Ε.	-	92.000	-	85.564	-
SIDEROM STEEL SRL	64.310.855	160.680	3.347.078	56.254	-
STOMANA IDUSTRY SA	61.955.951	1.802.252	11.453.638	1.056.506	11.799
SIDEBALK STEEL DOO	3.164.619	-	424.627	-	-
ΒΙΤΡΟΥΒΙΤ Α.Ε. ΚΕΡΑΜΙΚΑ - ΒΙΟΜΗΧΑΝΙΚΑ ΟΡΥΚΤΑ	-	190.142	-	60.189	-
STEELMET SERVICES M.A.E.	-	54.654	-	30.871	-
DOMOPLEX LTD	1.881.174	-	283.978	-	-
AWM	-	56.566	-	16.200	70.317
SIDERAL SHRK	12.845.578	12.285	3.504.706	15.214	2.930
ΑΕΙΦΟΡΟΣ Α.Ε.	150.121	5.801.961	-	5.374.273	-
ΕΡΑΙΚΟΝ Α.Β.Ε.	1.712	16.710	-	14.412	-

ΣΥΜΕΤΑΛ Μ.Α.Ε.	-	2.358	-	2.923	-
ΕΒΑΛΧΑΛΚΟΡ Α.Ε.	21.600	7.318.806	4	673.713	-
STEELMET SA	-	2.569.549	-	414.673	-
ΕΡΓΟΣΤΗΛ Μ.Α.Ε.	-	-	-	-	47.525
METALIGN S.A.	-	298.906	-	-	-
INTERNATIONAL TRADE	-	137.741.376	251.650	-	-
ΒΙΕΞΑΛ Α.Ε.	-	145.865	-	35.392	-
ANTIMET Α.Ε.	488	4.203	-	4.607	-
ΣΤΗΛΜΕΤ ΥΠΗΡΕΣΙΕΣ ΑΚΙΝΗΤΩΝ Μ.Α.Ε.	-	43.840	-	-	2.000
ΝΟΒΑΛ ΠΡΟΠΕΡΤΥ Α.Ε.Ε.Α.Π.	-	227	-	73	-
ΤΕΚΑ SYSTEMS Μ.Α.Ε.	-	192.836	38.271	48.894	100.783
STOMANA ENGINEERING SA	-	3.148	-	1.920	-
ΕΤΗΛ Μ.Α.Ε.	2.843	1.876.637	690	93.380	310.675
Σύνολο	471.942.182	235.731.031	169.624.475	23.198.648	554.134

Αμοιβές Διευθυντικών Στελεχών και μελών Διοικητικού Συμβουλίου

Στον ακόλουθο πίνακα παρατίθενται οι αμοιβές των διευθυντικών στελεχών και των μελών Διοικητικού Συμβουλίου:

Ποσά σε Ευρώ	2022	2021
Αμοιβές Ανώτατων Διευθυντικών Στελεχών και Δ.Σ. στις δαπάνες προσωπικού	555.119	531.027

III. Γραφεία / Υποκαταστήματα / Μονάδες παραγωγής

Η Εταιρεία τηρεί τα ακόλουθα υποκαταστήματα, γραφεία καθώς και μια εργοστασιακή μονάδα παραγωγής:

- Θέση Τσιγκέλι 37100 Αλμυρός, Μαγνησίας: Εργοστάσιο.
- Αμαρουσίου-Χαλανδρίου 33, 15125 Μαρούσι, Αττικής: Γραφεία.
- Θέση Τσιγκέλι. 37100 Αλμυρός, Μαγνησίας: Αποθήκη.
- 245 χιλ. Ε.Ο Αθηνών-Αργινίου, 30200 Μεσολόγγι: Αποθήκη.

Η κύρια δραστηριότητα του εργοστασίου στο Τσιγκέλι Μαγνησίας είναι η παραγωγή και εμπορία προϊόντων σιδήρου.

IV. Εξέλιξη και Επιδόσεις της Εταιρείας

Ο κύκλος εργασιών της Εταιρείας για την οικονομική χρήση του 2022 ανήλθε σε 615.906 χιλ. ευρώ έναντι 454.420 χιλ. ευρώ το 2021, παρουσιάζοντας αύξηση κατά 161.487 χιλ. ευρώ ως απόρροια της αύξησης της ζήτησης και των τιμών των προϊόντων χάλυβα. Τα αποτελέσματα προ φόρων ανήλθαν για την οικονομική χρήση του 2022 σε κέρδη 40.560 χιλ. ευρώ έναντι κερδών 44.054 χιλ. ευρώ στην οικονομική χρήση του 2021.

Τα έξοδα διοικητικής λειτουργίας και διάθεσης της Εταιρείας κατά τη διάρκεια της χρήσης ανήλθαν σε (30.453) χιλ. ευρώ έναντι (22.196) χιλ. ευρώ το 2021, ενώ τα χρηματοοικονομικά αποτελέσματα ανήλθαν σε (8.278) χιλ. ευρώ έναντι (7.537) χιλ. ευρώ το 2021.

Αριθμοδείκτες και Εναλλακτικοί Δείκτες Μέτρησης Απόδοσης

Η Διοίκηση της Εταιρείας έχει υιοθετήσει, παρακολουθεί και αναφέρει εσωτερικά και εξωτερικά Δείκτες και Εναλλακτικούς Δείκτες Μέτρησης Απόδοσης. Οι δείκτες αυτοί προσφέρουν συγκρίσιμη εικόνα της απόδοσης της Εταιρείας και αποτελούν βάση λήψης αποφάσεων για τη Διοίκηση.

Ρευστότητα: Αποτελεί ένδειξη κάλυψης των βραχυπρόθεσμων υποχρεώσεων από τις τρέχουσες απαιτήσεις και υπολογίζεται από το λόγο του κυκλοφορούντος ενεργητικού προς βραχυπρόθεσμες υποχρεώσεις. Τα μεγέθη αντλούνται από την Κατάσταση Χρηματοοικονομικής Θέσης. Για το 2022 και το 2021 είχε ως ακολούθως:

	31.12.2022	31.12.2021
Κυκλοφορούν Ενεργητικό / Βραχυπρόθεσμες Υποχρεώσεις	2,14	1,33

Λανειακή Επιβάρυνση: Αποτελεί ένδειξη της μόχλευσης και υπολογίζεται από τον λόγο των ιδίων κεφαλαίων προς δανειακά κεφάλαια. Τα ποσά χρησιμοποιούνται όπως παρουσιάζονται στην Κατάσταση Χρηματοοικονομικής Θέσης. Για το 2022 και το 2021 είχε ως ακολούθως:

	31.12.2022	31.12.2021
Ίδια Κεφάλαια / Δανειακά Κεφάλαια*	0,65	0,62

*Δανειακά Κεφάλαια: Αποτελούν το σύνολο των βραχυπρόθεσμων και μακροπρόθεσμων ομολογιακών και τραπεζικών δανείων, του factoring με δικαίωμα αναγωγής, καθώς και τις βραχυπρόθεσμες και μακροπρόθεσμες υποχρεώσεις μισθώσεων.

Αποδοτικότητα Απασχολούμενων Κεφαλαίων: Αποτελεί μέτρηση της αποδοτικότητας των ιδίων και ξένων επενδυμένων κεφαλαίων και μετράται από τον λόγο του λειτουργικού αποτελέσματος προς τα ίδια και δανειακά κεφάλαια. Τα ποσά χρησιμοποιούνται όπως παρουσιάζονται στην Κατάσταση Λογαριασμού Αποτελεσμάτων και την Κατάσταση Χρηματοοικονομικής Θέσης. Για το 2022 και το 2021 είχε ως ακολούθως:

	31.12.2022	31.12.2021
Λειτουργικό αποτέλεσμα / (Ίδια Κεφάλαια + Δανειακά Κεφάλαια*)	13,03%	16,99%

Κερδοφορία:

	31.12.2022	31.12.2021
Μεικτό Περιθώριο Κέρδους (Μεικτά Κέρδη / Πωλήσεις)	12,73%	15,36%
Καθαρό Περιθώριο Κέρδους (Καθαρά Κέρδη / Πωλήσεις)	5,03%	7,71%
EBITDA**	58.093.500	60.578.368
Περιθώριο EBITDA** (EBITDA / Πωλήσεις)	9,43%	13,33%








**EBITDA: Αποτελεί το δείκτη κερδοφορίας της Εταιρείας προ φόρων, χρηματοοικονομικών και αποσβέσεων, και υπολογίζεται με αναμόρφωση των αποσβέσεων στο λειτουργικό κέρδος όπως αυτό αναφέρεται στην Κατάσταση Αποτελεσμάτων.

Ποσά σε Ευρώ	2022	31.12.2021
Λειτουργικό κέρδος / (ζημία)	48.838.456	51.590.628
Αναμορφώσεις για:		
+ Αποσβέσεις ενσώματων παγίων	8.234.529	7.996.963
+ Αποσβέσεις δικαιωμάτων χρήσης ενσώματων παγίων	1.212.306	1.206.738
+ Αποσβέσεις άυλων παγίων	54.105	29.935
- Αποσβέσεις επιχορηγήσεων	(245.895)	(245.895)
EBITDA**	58.093.500	60.578.368

V. Μη Χρηματοοικονομική Πληροφόρηση

Επιχειρηματικό μοντέλο

Η Εταιρεία δραστηριοποιείται στον κλάδο παραγωγής, μεταποίησης και εμπορίας προϊόντων χάλυβα, αποτελώντας σήμερα μία από τις μεγαλύτερες ελληνικές βιομηχανίες παραγωγής προϊόντων χάλυβα, με ηγετική θέση τόσο στην Ελλάδα, όσο και στη Νοτιοανατολική Ευρώπη. Το επιχειρηματικό μοντέλο της SOVEL έχει στόχο τη δημιουργία αξίας για όλους τους συμμετοχούς, όπως τους μετόχους, τους πελάτες, τους εργαζόμενους, τους προμηθευτές και το κοινωνικό σύνολο γενικότερα.

<p>Κρίσιμες συνεργασίες</p>  <p>Προμηθευτές πρώτων υλών υψηλής ποιότητας, Φορείς διασφάλισης ποιότητας, Ερευνητικά κέντρα και οργανισμοί, Ειδικοί συνεργάτες στο πλαίσιο υλοποίησης των έργων</p>	<p>Κύριες δραστηριότητες</p>  <p>Παραγωγή, Μεταποίηση και Εμπορία Προϊόντων Χάλυβα</p> <p>Σημαντικοί πόροι</p>  <p>Μια παραγωγική μονάδα χαλυβουργείου στην Ελλάδα, Υψηλού επιπέδου μηχανολογικός εξοπλισμός, Εξειδικευμένο και έμπειρο προσωπικό</p>	<p>Δημιουργία αξίας / χρησιμότητα</p> <p>Τα προϊόντα μας συμβάλλουν στην κατασκευή Κτιρίων, Μηχανολογικών και Βιομηχανικών Εφαρμογών καθώς και στους κλάδους Μεταφορών, Ναυπηγείων, Ορυχείων και Ενέργειας</p>	<p>Κατηγορίες πελατών</p>  <p>Τεχνικές εταιρείες, Κατασκευαστικές εταιρείες, Έμποροι, Δημόσιος τομέας και Ιδρύματα</p> <p>Διάλυοι επικοινωνίας</p>  <p>Κλαδικές εκθέσεις, Εγγραφή σε λίστες εγκεκριμένων προμηθευτών</p>
<p>Ανταγωνιστικά πλεονεκτήματα</p> <p>Καινοτομία και τεχνολογική υπεροχή, Εξαγωγική δραστηριότητα σε πάνω από 20 χώρες, Συστήματα διαχείρισης ISO 9001, ISO 14001, OHSAS 18001, Διεθνώς καταχωρημένο εμπορικό σήμα, Πελατοκεντρική φιλοσοφία, Αυστηρά πρότυπα παραγωγής χάλυβα</p>	<p>Διάρθρωση κόστους</p>  <p>Συντηρήσεις υποδομών και εξοπλισμού των παραγωγικών εγκαταστάσεων, Πιστοποιήσεις προϊόντων και εγκαταστάσεων</p>	<p>Διάρθρωση εσόδων</p>  <p>Πωλήσεις προϊόντων χάλυβα</p>	

Διαχείριση θεμάτων Βιώσιμης Ανάπτυξης – Πολιτικές και Συστήματα

Η Εταιρεία έχει μηχανισμούς και διαδικασίες για την ανάδειξη και διαχείριση των θεμάτων βιώσιμης ανάπτυξης με έμφαση στην ασφαλή εργασία, στον σεβασμό στο περιβάλλον και στην κοινωνία με παράλληλη εστίαση στην οικονομική και βιώσιμη λειτουργία της. Η δέσμευση της Διοίκησης και το πλαίσιο διαχείρισης των θεμάτων υπεύθυνης λειτουργίας αποτυπώνονται στην Πολιτική Βιώσιμης Ανάπτυξης που έχει θεσπίσει και εφαρμόζει η SOVEL.

ΠΟΛΙΤΙΚΗ ΒΙΩΣΙΜΗΣ ΑΝΑΠΤΥΞΗΣ (απόσπασμα)

Η Πολιτική Βιώσιμης Ανάπτυξης της SOVEL είναι σε συμφωνία με τις αρχές της Εταιρείας, υπευθυνότητα, ακεραιότητα, διαφάνεια, αποτελεσματικότητα και καινοτομία και καθορίζεται από τη Διοίκηση, η οποία δεσμεύεται για τα ακόλουθα:

- Την εφαρμογή της Πολιτικής σε όλα τα επίπεδα και τους τομείς δραστηριοποίησης της Εταιρείας.
- Την αυστηρή τήρηση της κείμενης νομοθεσίας και την πλήρη εφαρμογή των προτύπων, των πολιτικών, των εσωτερικών οδηγιών και των σχετικών διαδικασιών που εφαρμόζει η Εταιρεία, καθώς και λοιπών απαιτήσεων που απορρέουν από εθελοντικές συμφωνίες, τις οποίες προσυπογράφει και αποδέχεται η SOVEL.
- Την ανοιχτή, αμφίδρομη επικοινωνία με τους συμμετόχους, προκειμένου να αναγνωρίζει και να καταγράφει τις ανάγκες και προσδοκίες τους.
- Την παροχή ενός υγιούς και ασφαλούς εργασιακού περιβάλλοντος για το ανθρώπινο δυναμικό, τους συνεργάτες και κάθε επισκέπτη της.
- Την προστασία των ανθρωπίνων δικαιωμάτων και την παροχή ενός εργασιακού περιβάλλοντος ίσων ευκαιριών, χωρίς καμία διάκριση.
- Την ανοικτή επικοινωνία, με καθεστώς διαφάνειας για τους συμμετόχους της Εταιρείας.
- Τη συνεχή προσπάθεια μείωσης του περιβαλλοντικού αποτυπώματος, μέσω της εφαρμογής υπεύθυνων δράσεων και μέτρων πρόληψης σύμφωνα με τις Βέλτιστες Διαθέσιμες Τεχνικές.
- Τη συνεργασία και στήριξη της τοπικής κοινωνίας, με σκοπό να συμβάλλει η Εταιρεία στη βιώσιμη ανάπτυξη των τοπικών περιοχών που δραστηριοποιείται.
- Τη σταθερή επιδίωξη δημιουργίας προστιθέμενης αξίας για τους συμμετόχους.

Η SOVEL, με σκοπό να ενισχύσει την ορθή λειτουργία της με γνώμονα τη Βιώσιμη Ανάπτυξη, έχει θεσπίσει συγκεκριμένες πολιτικές και εφαρμόζει κατάλληλα συστήματα διαχείρισης και διαδικασίες που στηρίζουν την υπεύθυνη λειτουργία και καθορίζουν τον τρόπο με τον οποίο επιτυγχάνονται οι στόχοι της Εταιρείας. Συγκεκριμένα η SOVEL, μεταξύ άλλων, έχει θεσπίσει και εφαρμόζει τις παρακάτω πολιτικές και κώδικες:

- Εσωτερικός Κανονισμός Λειτουργίας.
- Πολιτική Βιώσιμης Ανάπτυξης.
- Πολιτική Υγείας και Ασφάλειας στην εργασία.
- Πολιτική Περιβάλλοντος.
- Πολιτική Ανθρώπινου Δυναμικού και Ανθρωπίνων Δικαιωμάτων.
- Πολιτική Ποιότητας.
- Κώδικας Δεοντολογίας και Επιχειρηματικής Ηθικής.

Η ολοκληρωμένη διαχείριση των σημαντικών θεμάτων της Εταιρείας πραγματοποιείται μέσω των Συστημάτων Διαχείρισης που εφαρμόζει. Συγκεκριμένα η SOVEL εφαρμόζει τα ακόλουθα πιστοποιημένα συστήματα:

- Σύστημα Διαχείρισης Ποιότητας, σύμφωνα με το πρότυπο ISO 9001:2015.
- Σύστημα Περιβαλλοντικής Διαχείρισης, σύμφωνα με το πρότυπο ISO 14001:2015.
- Σύστημα Ενεργειακής Διαχείρισης, σύμφωνα με το πρότυπο ISO 50001:2018.
- Σύστημα Διαχείρισης Βιώσιμης Ανάπτυξης SustSteel σύμφωνα με την Eurofer.
- Σύστημα Υγείας και Ασφάλειας στην εργασία, σύμφωνα με το πρότυπο ISO 45001:2018.

Στις ενότητες που ακολουθούν παρουσιάζονται τα αποτελέσματα των πολιτικών και διαδικασιών που εφαρμόζει η SOVEL, παραθέτοντας σχετικές αναφορές για την περιβαλλοντική και κοινωνική της επίδοση (παρουσίαση σχετικών μη χρηματοοικονομικών δεικτών).

Εργασιακά θέματα

Η Εταιρεία επενδύει στο ανθρώπινο δυναμικό της καθώς έχει αναγνωρίσει τη συμβολή του ανθρώπινου παράγοντα στην επιτυχημένη πορεία της και στην επίτευξη των επιχειρηματικών στόχων της. Βασική μέριμνα της διοίκησης της SOVEL αποτελεί η διασφάλιση των βέλτιστων συνθηκών εργασίας και της δίκαιης ανταμοιβής, με σεβασμό στα ανθρώπινα δικαιώματα, τη διαφορετικότητα και την παροχή ίσων ευκαιριών προς όλους τους εργαζόμενους. Οι πολιτικές και οι πρωτοβουλίες της SOVEL για το ανθρώπινο δυναμικό αποσκοπούν στην αποτελεσματική προσέλκυση, ανάπτυξη και διατήρηση των εργαζομένων. Σταθερά προσανατολισμένη στις ανθρώπινες αξίες, η Εταιρεία επιδιώκει να εφαρμόζει υπεύθυνες εργασιακές πρακτικές, εστιάζοντας σε σημαντικά θέματα όπως:

- η διασφάλιση της υγείας και ασφάλειας των εργαζομένων και των συνεργατών της,
- η διατήρηση των θέσεων εργασίας,
- η παροχή ίσων ευκαιριών προς όλους τους εργαζόμενους,
- η εφαρμογή αντικειμενικών συστημάτων αξιολόγησης,
- η συνεχής εκπαίδευση και κατάρτιση των εργαζομένων,
- η προσφορά πρόσθετων παροχών.

Εργασιακοί δείκτες

	2022	2021
Αριθμός εργαζομένων	588	508
Κινητικότητα εργαζομένων (Turnover)	4,30%	4,30%
% γυναικών στο σύνολο του ανθρώπινου δυναμικού	4,00%	3,74%

Turnover rate: ποσοστό εργαζομένων που αποχωρούν (για λόγους παραίτησης, απόλυσης, συνταξιοδότησης κ.λπ.) στο σύνολο του ανθρώπινου δυναμικού της Εταιρείας.

Η πολιτική και τα αντίστοιχα συστήματα αμοιβών και παροχών έχουν αναπτυχθεί με σκοπό την προσέλκυση, απασχόληση και διατήρηση έμπειρου προσωπικού που διαθέτει τις αναγκαίες ικανότητες και δεξιότητες, οι οποίες οδηγούν στη βελτιστοποίηση της ατομικής αλλά και κατ' επέκταση της συνολικής απόδοσης. Η αμοιβή κάθε εργαζόμενου αντανακλά το μορφωτικό υπόβαθρο, την εμπειρία, την ευθύνη, αλλά και την αξία / βαρύτητα της θέσης στην αγορά εργασίας. Επιπρόσθετα, στο πλαίσιο ανταμοιβής και ικανοποίησης των εργαζομένων, η Εταιρεία προσφέρει μία σειρά από πρόσθετες παροχές.

Ίσες ευκαιρίες και σεβασμός στα ανθρώπινα δικαιώματα

Με σεβασμό στα ανθρώπινα δικαιώματα και με υπευθυνότητα απέναντι στους ανθρώπους της, η Εταιρεία εφαρμόζει πολιτική διοίκησης του ανθρώπινου δυναμικού με γνώμονα την παροχή ίσων ευκαιριών χωρίς διακρίσεις λόγω φύλου, εθνικότητας, θρησκείας, ηλικίας και μορφωτικού επιπέδου. Η SOVEL είναι αντίθετη στην παιδική εργασία και καταδικάζει κάθε μορφή εξαναγκασμένης και υποχρεωτικής εργασίας. Επιπρόσθετα, η SOVEL καταδικάζει και δεν επιτρέπει την ανάπτυξη συμπεριφορών οι οποίες θα μπορούσαν να οδηγήσουν σε διάκριση, άνιση συμπεριφορά, εκφοβισμό ή ηθική παρενόχληση, χειρονομία και λεκτική ή σωματική απειλή.

Ως αποτέλεσμα των πολιτικών διαδικασιών και των μηχανισμών ελέγχου που εφαρμόζονται, κατά το 2022 όπως και τα προηγούμενα έτη, δεν εντοπίστηκε κανένα περιστατικό παιδικής ή εξαναγκασμένης εργασίας και δεν έχει σημειωθεί κανένα περιστατικό σχετικό με παραβίαση των ανθρωπίνων δικαιωμάτων.

Υγεία και Ασφάλεια στην εργασία

Βασικό μέλημα της SOVEL από την έναρξη της πανδημίας COVID-19 υπήρξε η προστασία της υγείας του ανθρώπινου δυναμικού της. Η εταιρεία έχει ενεργοποιήσει μηχανισμούς προστασίας σύμφωνα με τις οδηγίες των υγειονομικών αρχών παρακολουθώντας στενά τις εξελίξεις και αξιολογώντας τις επιπτώσεις της.

Επιπλέον, ιδιαίτερο σεβασμό στην προστασία της ανθρώπινης ζωής, η SOVEL έχει θέσει ως προτεραιότητα το σχεδιασμό μέτρων για την πρόβλεψη και την πρόληψη ατυχημάτων. Η δέσμευση της Διοίκησης στον τομέα αυτό αποτυπώνεται στην Πολιτική Υγείας και Ασφάλειας (Y&A) που έχει θεσπίσει και εφαρμόζει η Εταιρεία. Η Εταιρεία συμμορφώνεται με τη σχετική νομοθεσία και τους κανονισμούς σχετικά με τις συνθήκες εργασίας και την επαγγελματική Y&A και εστιάζει στην εφαρμογή προληπτικών μέτρων και ενεργειών για την αποφυγή συμβάντων κατά την εργασία. Η SOVEL εφαρμόζει πιστοποιημένο Σύστημα Διαχείρισης Υγείας και Ασφάλειας στην εργασία (OHSAS 18001), στο πλαίσιο του οποίου υλοποιούνται στοχευμένα προγράμματα Y&A με σκοπό τη συνεχή βελτίωση της Εταιρείας στον τομέα αυτό. Η Εταιρεία δίνει μεγάλη βαρύτητα στην εκπαίδευση και συμμετοχή των εργαζομένων της στα συναφή θέματα. Για την παρακολούθηση και αξιολόγηση της επίδοσης στον τομέα της Y&A στην εργασία, η Εταιρεία χρησιμοποιεί διεθνώς εφαρμόσιμους και μετρήσιμους δείκτες.

Δείκτες υγείας και ασφάλειας

	2022	2021	2020
Δείκτης συχνότητας συμβάντων (LTIR)	5.49	4.24	5.780
Δείκτης σοβαρότητας συμβάντων (SR)	0.053	0.040	0.153
Θανατηφόρα συμβάντα	-	-	-

LTIR: Lost time incident rate (αριθμός περιστατικών/συμβάντων ασφαλείας με απουσία από την εργασία ενός πλήρους ωραρίου ανά 10⁶ ωρών εργασίας)

SR: Severity rate (αριθμός ημερών απουσίας ανά 10⁶ ωρών εργασίας)

Κοινωνικά θέματα

Η Εταιρεία επιδιώκει οι επιχειρηματικές της δραστηριότητες να βρίσκονται σε θετική και παραγωγική αλληλεπίδραση με το κοινωνικό περιβάλλον μέσα στο οποίο λειτουργεί, να συμβάλλει στη γενικότερη οικονομική ανάπτυξη της χώρας και να ωφελεί τις τοπικές κοινότητες μέσω της δημιουργίας θέσεων εργασίας (δίνεται προτεραιότητα στην πρόσληψη εργαζομένων από την τοπική περιοχή) και της προσφοράς επιχειρηματικών ευκαιριών (επιδιώκει τη συνεργασία με τους τοπικούς προμηθευτές όπου αυτό είναι εφικτό). Η SOVEL υποστηρίζει σε ετήσια βάση φορείς, οργανισμούς και ενώσεις μέσω ποικίλων χορηγικών δράσεων.

Η SOVEL μέσω της δραστηριότητάς της παράγει πολλαπλά οφέλη για το κοινωνικό σύνολο. Εκτός από την καταβολή των μισθών και των λοιπών παροχών προς τους εργαζόμενους της, καταβάλλονται στην πολιτεία οι αναλογούντες φόροι και εισφορές, πραγματοποιούνται συνεχείς επενδύσεις και πληρωμές προς τους συνεργαζόμενους προμηθευτές υλικών και υπηρεσιών. Με τον τρόπο αυτό η συνολική θετική επίδραση της Εταιρείας στην τοπική καθώς και την ευρύτερη κοινωνία είναι σημαντική.

Καταπολέμηση της διαφθοράς και θέματα σχετικά με τη δωροδοκία

Η SOVEL εφαρμόζει ένα ολοκληρωμένο πλαίσιο εταιρικής διακυβέρνησης που έχει ως στόχο να διασφαλίζει τη διαφανή χρηστή και αποτελεσματική διοίκηση της Εταιρείας που μακροπρόθεσμα οδηγεί σε επιχειρηματική και οικονομική ανάπτυξη. Ο Εσωτερικός Κανονισμός Λειτουργίας, ο Κώδικας Δεοντολογίας και Επιχειρηματικής Ηθικής της SOVEL αποτυπώνουν τη δέσμευση και τη θέση της Εταιρείας στα θέματα διαφάνειας, καταπολέμησης της διαφθοράς και δωροδοκίας. Πρόσθετη πολιτική της Εταιρείας που εκδόθηκε πρόσφατα είναι η Πολιτική Επιχειρηματικής Ηθικής και Καταπολέμησης της Διαφθοράς.

Η Εταιρεία αντιτίθεται σε κάθε μορφής διαφθορά και δεσμεύεται να λειτουργεί με ηθικό και υπεύθυνο τρόπο. Αν και ο κίνδυνος παρουσίασης περιστατικών διαφθοράς είναι χαμηλός, η Εταιρεία λαμβάνει όλα τα απαραίτητα μέτρα για τον έλεγχο και εντοπισμό πιθανών περιστατικών. Ως αποτέλεσμα των πολιτικών και σχετικών πρακτικών που εφαρμόζει η Εταιρεία, το 2022, όπως και τα προηγούμενα έτη δεν έχει παρουσιαστεί/σημειωθεί κανένα περιστατικό διαφθοράς/δωροδοκίας.

Περιβαλλοντικά θέματα

Η προστασία του περιβάλλοντος βρίσκεται ψηλά στις προτεραιότητες της Εταιρείας. Με σκοπό την ολοκληρωμένη προσέγγιση της περιβαλλοντικής προστασίας η Εταιρεία έχει δημιουργήσει τις κατάλληλες υποδομές και ακολουθεί συστηματική διαχείριση των περιβαλλοντικών θεμάτων. Η δέσμευση της SOVEL στον τομέα αυτό αποτυπώνεται στην περιβαλλοντική πολιτική που έχει θεσπίσει και ακολουθεί, ενώ μετουσιώνεται σε πράξη με την εφαρμογή πιστοποιημένου Συστήματος Περιβαλλοντικής Διαχείρισης (ISO 14001) και με τα συντονισμένα προγράμματα και τις δράσεις (π.χ. δράσεις εξοικονόμησης ενέργειας, ορθή διαχείριση αποβλήτων, μείωσης των ατμοσφαιρικών εκπομπών κ.λπ.) που εφαρμόζει και που έχουν ως στόχο τη συνεχή βελτίωση της επίδοσης της Εταιρείας στον τομέα αυτό.

	2022	2021
Ειδικές εκπομπές CO ₂ (kg/tn προϊόντος)	400	448
Ειδική κατανάλωση νερού (m ³ /t προϊόντος)	1,00	1,01

Υπεύθυνη διαχείριση της προμηθευτικής αλυσίδας

Η SOVEL επιλέγει και διαχειρίζεται τους προμηθευτές της με υπευθυνότητα. Οι προμηθευτές αποτελούν μια σημαντική ομάδα συμμετοχών, καθώς από αυτούς λαμβάνονται οι πρώτες και λοιπές ύλες, ο εξοπλισμός αλλά και οι κατάλληλες υπηρεσίες, που αποτελούν απαραίτητα συστατικά για την ανάπτυξη των προϊόντων. Η Εταιρεία, ως αποδέκτης προϊόντων και υπηρεσιών, ανταποκρίνεται υπεύθυνα στις υποχρεώσεις της και πραγματοποιεί ενέργειες ώστε να επηρεάσει θετικά την προμηθευτική αλυσίδα.

Η πολιτική προμηθειών της Εταιρείας ακολουθεί την πολιτική για ενίσχυση της τοπικής οικονομίας, προσφέροντας επιχειρηματικές ευκαιρίες και απασχόληση σε τοπικούς προμηθευτές. Κατά τη διαδικασία αξιολόγησης και επιλογής προμηθευτών, το κριτήριο της εντοπιότητας συνεκτιμάται θετικά.

Μη χρηματοοικονομικοί κίνδυνοι και τρόποι αντιμετώπισης

Η Εταιρεία δραστηριοποιείται σε ένα οικονομικό και κοινωνικό περιβάλλον το οποίο χαρακτηρίζεται από διάφορους κινδύνους, χρηματοοικονομικούς και μη. Στο πλαίσιο αυτό, έχει θεσπίσει διαδικασίες για τον έλεγχο και διαχείριση τόσο των χρηματοοικονομικών κινδύνων, όσο και των μη χρηματοοικονομικών κινδύνων. Οι κυριότερες κατηγορίες μη χρηματοοικονομικών κινδύνων για την Εταιρεία είναι οι περιβαλλοντικοί κίνδυνοι και κίνδυνοι σχετικοί με την Υ&Α στην εργασία. Η διαχείριση των κινδύνων αυτών κρίνεται ως πολύ σημαντική από τη Διοίκηση της Εταιρείας δεδομένου ότι ενέχουν τον κίνδυνο να επηρεάσουν άμεσα ή έμμεσα την ομαλή λειτουργία της Εταιρείας. Ο εσωτερικός κανονισμός λειτουργίας της Εταιρείας περιγράφει με σαφήνεια τις περιοχές κινδύνων και περιλαμβάνει συγκεκριμένες διαδικασίες οι οποίες έχουν αναπτυχθεί με βάση την Αρχή της Πρόληψης για τη διαχείριση των θεμάτων Υ&Α και περιβάλλοντος.

Επιπρόσθετα, στο πλαίσιο των πιστοποιημένων Συστημάτων Διαχείρισης που εφαρμόζει η Εταιρεία, σε ετήσια βάση διενεργείται σχετική αξιολόγηση για τους συναφείς κινδύνους. Με στόχο τη μείωση της πιθανότητας αλλά και της σημαντικότητας επέλευσης των κινδύνων στους συγκεκριμένους τομείς, η Εταιρεία λαμβάνει προληπτικά μέτρα, σχεδιάζει και υλοποιεί συγκεκριμένα προγράμματα και δράσεις και παρακολουθεί την επίδοσή της μέσω σχετικών δεικτών (ποιότητας, περιβάλλοντος, υγείας και ασφάλειας στην εργασία) που έχει θέσει.

ΣΗΜΕΙΩΣΗ:

Οι μη χρηματοοικονομικοί δείκτες που παρουσιάζονται στην παρούσα έκθεση, είναι σε συμφωνία με τις κατευθυντήριες οδηγίες για την έκδοση Απολογισμών Βιωσιμότητας (Sustainability Reporting Guidelines) του οργανισμού Global Reporting Initiative (GRI Standards). Η επιλογή των δεικτών αυτών έγινε με κριτήριο τη συνάφειά τους με τις δραστηριότητες της Εταιρείας.

VI. Κυριότεροι Κίνδυνοι

Η Εταιρεία από τη χρήση των χρηματοοικονομικών της μέσων τίθεται σε πιστωτικό κίνδυνο, σε κίνδυνο ρευστότητας και σε κίνδυνο αγοράς. Η σημείωση αυτή παρουσιάζει πληροφορίες για την έκθεση της Εταιρείας σε κάθε έναν από τους ανωτέρω κινδύνους, για τους στόχους της Εταιρείας, τις πολιτικές και τις διαδικασίες που εφαρμόζει για την επιμέτρηση και τη διαχείριση του κινδύνου, καθώς και τη διαχείριση κεφαλαίου της Εταιρείας. Περισσότερα ποσοτικά στοιχεία για αυτές τις γνωστοποιήσεις περιλαμβάνονται σε όλο το εύρος των ενοποιημένων οικονομικών καταστάσεων.

Οι πολιτικές διαχείρισης κινδύνου της Εταιρείας εφαρμόζονται προκειμένου να αναγνωρίζονται και να αναλύονται οι κίνδυνοι που αντιμετωπίζει η Εταιρεία και να τίθενται όρια ανάληψης κινδύνου και να εφαρμόζονται έλεγχοι ως προς αυτά. Οι πολιτικές διαχείρισης κινδύνου και τα σχετικά συστήματα εξετάζονται περιοδικά ώστε να ενσωματώνουν τις αλλαγές που παρατηρούνται στις συνθήκες της αγοράς και στις δραστηριότητες της Εταιρείας.

Η επίβλεψη της τήρησης των πολιτικών και διαδικασιών διαχείρισης κινδύνου έχει ανατεθεί στο τμήμα Εσωτερικού Ελέγχου το οποίο πραγματοποιεί τακτικούς και έκτακτους ελέγχους σχετικά με την εφαρμογή των διαδικασιών, τα πορίσματα των οποίων γνωστοποιούνται στο Διοικητικό Συμβούλιο.

Συναλλαγματικός κίνδυνος

Η Εταιρεία δραστηριοποιείται στην Ευρώπη και συνεπώς το μεγαλύτερο μέρος των συναλλαγών της διεξάγεται σε Ευρώ. Μέρος όμως των αγορών εμπορευμάτων της εταιρείας γίνεται σε Δολάριο Αμερικής.

Η Εταιρεία συνάπτει προθεσμιακά συμβόλαια συναλλάγματος με εξωτερικούς αντισυμβαλλόμενους για την αντιμετώπιση του κινδύνου μεταβολής των συναλλαγματικών ισοτιμιών τα οποία λήγουν κατά κύριο λόγο σε λιγότερο από ένα χρόνο από την ημερομηνία σύνταξης των Χρηματοοικονομικών Καταστάσεων. Όταν κριθεί απαραίτητο, τα συμβόλαια αυτά ανανεώνονται κατά τη λήξη τους.

Οι τόκοι των δανείων είναι σε νόμισμα που δε διαφέρει από αυτό των ταμιακών ροών που προκύπτει από τις λειτουργικές δραστηριότητες της Εταιρείας (ευρώ).

Οι επενδύσεις της Εταιρείας σε άλλες θυγατρικές δεν αντισταθμίζονται διότι αυτές οι συναλλαγματικές θέσεις θεωρούνται ότι είναι μακροχρόνιας φύσης και έχουν πραγματοποιηθεί κυρίως σε ευρώ.

Κίνδυνος διακύμανσης τιμών προϊόντων

Ο σκοπός της διαχείρισης κινδύνου από τις συνθήκες της αγοράς είναι να ελέγχει την έκθεση της Εταιρείας στους κινδύνους αυτούς στο πλαίσιο αποδεκτών παραμέτρων, με παράλληλη βελτιστοποίηση των αποδόσεων.

Ο κυριότερος κίνδυνος της αγοράς συνίσταται στον κίνδυνο της μεταβλητότητας των τιμών των πρώτων υλών (σκράπ) οι οποίες με τη σειρά τους διαμορφώνουν σε σημαντικό βαθμό την τελική τιμή των προϊόντων. Πολιτική της Εταιρείας είναι να παρουσιάζει τα αποθέματα στη χαμηλότερη τιμή μεταξύ της τιμής κόστους κτήσης και καθαρής ρευστοποιήσιμης αξίας. Σε περιόδους διακύμανσης των τιμών τα αποτελέσματα επηρεάζονται από την υποτίμηση της αξίας των αποθεμάτων.

Επενδύσεις

Οι επενδύσεις ταξινομούνται από την Εταιρεία με βάση το σκοπό για τον οποίο αποκτήθηκαν.

Η Διοίκηση αποφασίζει την κατάλληλη ταξινόμηση της επένδυσης κατά το χρόνο απόκτησης. Επίσης εκτιμά ότι δεν θα υπάρξει φαινόμενο αθέτησης πληρωμών για τις επενδύσεις αυτές.

Κίνδυνος επιτοκίων

Η Εταιρεία χρηματοδοτεί τις επενδύσεις της καθώς και τις ανάγκες της σε κεφάλαια κίνησης μέσω τραπεζικού δανεισμού και ομολογιακών δανείων, με αποτέλεσμα να επιβαρύνει τα αποτελέσματά της με χρεωστικούς τόκους. Αυξητικές τάσεις στα επιτόκια θα έχουν αρνητική επίπτωση στα αποτελέσματα καθώς η Εταιρεία θα επιβαρύνεται με επιπλέον κόστος δανεισμού.

Εγγυήσεις

Η Εταιρεία έχει ως πολιτική να μην παρέχει εγγυήσεις παρά μόνο και κατ' εξαίρεση, με απόφαση του Διοικητικού Συμβουλίου σε θυγατρικές ή συνδεδεμένες εταιρείες.

Διαχείριση κεφαλαίου

Η πολιτική του Διοικητικού Συμβουλίου συνίσταται στη διατήρηση μιας ισχυρής βάσης κεφαλαίου, ώστε να διατηρεί την εμπιστοσύνη των πιστωτών και της αγοράς στην Εταιρεία και να επιτρέπει την μελλοντική ανάπτυξη των δραστηριοτήτων της. Το Διοικητικό Συμβούλιο παρακολουθεί την απόδοση του κεφαλαίου, την οποία ορίζει η Εταιρεία ως τα καθαρά αποτελέσματα διαιρεμένα με το σύνολο της καθαρής θέσης, εξαιρώντας μη μετατρέψιμες προνομιούχες μετοχές. Το Διοικητικό Συμβούλιο επίσης παρακολουθεί το επίπεδο των μερισμάτων στους μετόχους κοινών μετοχών.

Το Διοικητικό Συμβούλιο προσπαθεί να διατηρεί μια ισορροπία μεταξύ υψηλότερων αποδόσεων που θα ήταν εφικτές με υψηλότερα επίπεδα δανεισμού και των πλεονεκτημάτων και της ασφάλειας που θα παρείχε μια ισχυρή και υγιής κεφαλαιακή θέση.

		31.12.2022	31.12.2021
Δείκτης Χρέους	Μακροπρόθεσμες Υποχρεώσεις	0,60	0,47
	Μακρ. Υποχρεώσεις + Σύνολο Ιδίων Κεφαλαίων		

		31.12.2022	31.12.2021
Δείκτης χρηματοδότησης ακινητοποιήσεων	Σύνολο Ιδίων Κεφαλαίων	70,42%	78,55%
	Σύνολο μη κυκλοφορούντος ενεργητικού		

Οι συντελεστές μόχλευσης στις 31 Δεκεμβρίου 2022 και 2021 αντίστοιχα είχαν ως εξής:

	31.12.2022	31.12.2021
Σύνολο δανεισμού	227.813.651	187.762.650
<i>Μείον:</i>		
Ταμειακά διαθέσιμα και ταμειακά ισοδύναμα	(5.430.694)	(12.794.882)
Καθαρός δανεισμός	222.382.957	174.967.768
Σύνολο καθαρής θέσης	147.022.490	115.895.252
Συνολικά απασχολούμενα κεφάλαια	369.405.447	290.863.020
Συντελεστής μόχλευσης	60%	60%

Η Εταιρεία δεν διαθέτει ένα συγκεκριμένο πλάνο αγοράς ιδίων μετοχών.

Δεν υπήρξαν αλλαγές στην προσέγγιση που υιοθετεί η Εταιρεία σχετικά με τη διαχείριση κεφαλαίου κατά τη διάρκεια της χρήσης.

Προσδιορισμός των εύλογων αξιών

Η εύλογη αξία των χρηματοοικονομικών στοιχείων που διαπραγματεύονται σε ενεργείς αγορές (χρηματιστήρια) (π.χ. παράγωγα, μετοχές, ομόλογα, αμοιβαία κεφάλαια), προσδιορίζεται από τις δημοσιευόμενες τιμές που ισχύουν κατά την ημερομηνία κατάρτισης χρηματοοικονομικών καταστάσεων. Για τα χρηματοοικονομικά στοιχεία ενεργητικού χρησιμοποιείται η τιμή προσφοράς και για τα χρηματοοικονομικά στοιχεία παθητικού χρησιμοποιείται η τιμή ζήτησης.

Η εύλογη αξία των χρηματοοικονομικών στοιχείων που δεν διαπραγματεύονται σε ενεργείς αγορές προσδιορίζεται με την χρήση τεχνικών αποτίμησης και παραδοχών που στηρίζονται σε δεδομένα της αγοράς κατά την ημερομηνία κατάρτισης χρηματοοικονομικών καταστάσεων.

Η ονομαστική αξία μείον προβλέψεις για επισφάλειες των εμπορικών απαιτήσεων εκτιμάται ότι προσεγγίζει την πραγματική τους αξία. Οι πραγματικές αξίες των χρηματοοικονομικών υποχρεώσεων για σκοπούς εμφάνισής τους στις ετήσιες χρηματοοικονομικές καταστάσεις υπολογίζονται με βάση τη παρούσα αξία των μελλοντικών ταμειακών ροών που προκύπτουν από συγκεκριμένες συμβάσεις χρησιμοποιώντας το τρέχον επιτόκιο το οποίο είναι διαθέσιμο για την Εταιρεία για τη χρήση παρόμοιων χρηματοπιστωτικών μέσων.

Κίνδυνοι μακροοικονομικού περιβάλλοντος

Η Εταιρεία έχει αξιολογήσει τις τυχόν επιπτώσεις που μπορεί να υπάρξουν στην διαχείριση των χρηματοοικονομικών κινδύνων λόγω των μακροοικονομικών συνθηκών στις αγορές που δραστηριοποιείται.

Το μακροοικονομικό και χρηματοοικονομικό περιβάλλον στην Ελλάδα εμφανίζεται σταθεροποιημένο, ωστόσο η τρέχουσα ενεργειακή κρίση και το ασταθές μακροοικονομικό περιβάλλον εξακολουθούν να επιτείνουν την αβεβαιότητα. Η Διοίκηση εκτιμά συνεχώς τον πιθανό αντίκτυπο τυχόν αλλαγών στο μακροοικονομικό και χρηματοπιστωτικό περιβάλλον στην Ελλάδα έτσι ώστε να εξασφαλίσει ότι θα ληφθούν όλες οι απαραίτητες ενέργειες και μέτρα, προκειμένου να ελαχιστοποιηθούν οι τυχόν επιπτώσεις στις δραστηριότητες της Εταιρείας.

Η Διοίκηση έχει καταλήξει στο συμπέρασμα ότι δεν απαιτούνται σημαντικές πρόσθετες προβλέψεις απομείωσης των χρηματοοικονομικών και μη χρηματοοικονομικών περιουσιακών στοιχείων της Εταιρείας κατά την 31η Δεκεμβρίου 2022.

Πιο συγκεκριμένα η Εταιρεία εξετάζει και έχει επαρκή ικανότητα σχετικά με:

- την ικανότητα της να αποπληρώσει ή να αναχρηματοδοτήσει τον υφιστάμενο δανεισμό της,
- την ανακτησιμότητα των εμπορικών απαιτήσεων δεδομένης της αυστηρής πιστοδοτικής πολιτικής που εφαρμόζει και της ανά περίπτωση ασφάλειας πιστώσεων,
- τη διασφάλιση του ύψους των πωλήσεων λόγω της διασποράς των δραστηριοτήτων της,
- την ανακτησιμότητα της αξίας των ενσωμάτων και άυλων περιουσιακών στοιχείων.

Η ισχυρή πελατειακή βάση της SOVEL εκτός Ελλάδας ελαχιστοποιεί τον κίνδυνο ρευστότητας που μπορεί να προκύψει από την αβεβαιότητα του οικονομικού περιβάλλοντος στην Ελλάδα.

Η SOVEL παρακολουθεί στενά και σε συνεχή βάση τις εξελίξεις τόσο στο διεθνές όσο και στο εσωτερικό περιβάλλον και προσαρμόζει έγκαιρα τις επιχειρηματικές της στρατηγικές και τις πολιτικές διαχείρισης κινδύνων, προκειμένου να ελαχιστοποιήσει τις επιπτώσεις των μακροοικονομικών συνθηκών στις δραστηριότητές της.

Επιδράσεις της ενεργειακής κρίσης

Η παγκόσμια ενεργειακή κρίση που ξεκίνησε το 2021 χαρακτηρίζεται από τη συνεχιζόμενη έλλειψη ενέργειας σε όλον τον κόσμο αλλά και την αλματώδη αύξηση των τιμών της, επηρεάζοντας χώρες της Ευρώπης και της Ασίας.

Η Ελλάδα αντιμετωπίζει σημαντική αύξηση στις τιμές σε όλες της μορφές της ενέργειας. Η Εταιρεία δεν επηρεάστηκε σε σημαντικό βαθμό από την ενεργειακή κρίση το 2022.

Ωστόσο, η Διοίκηση παρακολουθεί σε συνεχή βάση τις εξελίξεις και είναι έτοιμη να πάρει όλα τα απαραίτητα μέτρα όταν χρειαστεί.

Ληνητικές επιδράσεις της Ουκρανικής/ Ρωσικής κρίσης

Η Εταιρεία δεν δραστηριοποιείται στις πληττόμενες αγορές ούτε έχει μεγάλη έκθεση σε εμπορεύματα που έχουν επηρεαστεί από τη ρωσική εισβολή στην Ουκρανία (όπως είναι η ενέργεια ή η γεωργία) και συνεπώς δεν έχουν επηρεασθεί εξ αυτού του λόγου τα οικονομικά μεγέθη του. Σε κάθε περίπτωση, επειδή πρόκειται για ένα γεγονός εν εξελίξει, η Διοίκηση παρακολουθεί τις εξελίξεις και είναι έτοιμη να λάβει τα απαιτούμενα μέτρα, εφόσον αυτό απαιτηθεί.

Κίνδυνος Ρευστότητας

Το ασταθές μακροοικονομικό περιβάλλον δημιουργεί μια αβέβαιη οικονομική κατάσταση στην Ελλάδα η οποία ενδέχεται να επηρεάσει την ρευστότητα της Εταιρείας.

Το μεγαλύτερο μέρος του δανεισμού αφορά μακροπρόθεσμα δάνεια των οποίων η μέση ληκτότητα είναι περί τα 5,9 έτη (2021: 2,9 έτη).

Η χρηματοδότηση της Εταιρείας προέρχεται αποκλειστικά από Ελληνικά χρηματοπιστωτικά ιδρύματα.

Η προσέγγιση που υιοθετεί η Εταιρεία για τη διαχείριση της ρευστότητας είναι να διασφαλίζει μέσω διακράτησης των απολύτως αναγκαίων ταμιακών διαθέσιμων και επαρκών πιστωτικών ορίων από τις

συνεργαζόμενες τράπεζες, ότι θα έχει ρευστότητα για να εκπληρώνει τις υποχρεώσεις της όταν αυτές λήγουν κάτω από συνήθεις αλλά και δύσκολες συνθήκες, χωρίς να υφίσταται μη αποδεκτές ζημιές ή να ελλοχεύει κίνδυνος για την φήμη της. Παράλληλα για την αποφυγή των κινδύνων ρευστότητας η Εταιρεία διενεργεί πρόβλεψη ταμειακών ροών για περίοδο έτους κατά την σύνταξη του ετήσιου προϋπολογισμού και μηνιαία κυλιόμενη πρόβλεψη τριών μηνών έτσι ώστε να εξασφαλίζει ότι διαθέτει αρκετά διαθέσιμα για να καλύψει τις λειτουργικές της ανάγκες.

Η Εταιρεία έχει άμεση πρόσβαση σε πηγές χρηματοδότησης και ιστορικά προβαίνει σε αναχρηματοδότηση των βραχυπρόθεσμων δανειακών υποχρεώσεών της. Η Εταιρεία εκτιμά ότι η αναχρηματοδότηση του βραχυπρόθεσμου δανεισμού της θα συνεχιστεί και στο μέλλον όπως και στο παρελθόν εάν αυτό κριθεί αναγκαίο.

Η Εταιρεία συνεχίζει να διατηρεί την «αρχή της επιχειρηματικής συνέχειας των δραστηριοτήτων της» κατά την σύνταξη των χρηματοοικονομικών καταστάσεων για την περίοδο που έληξε την 31^η Δεκεμβρίου 2022.

Πιστωτική διαβάθμιση στα ταμειακά διαθέσιμα σύμφωνα με τον οίκο αξιολόγησης Moody's

	31.12.2022
Ba3	5.988
Ba2	5.351.611
Caa1	62.847
Unrated	7.227
Σύνολο	5.427.673

Λειτουργικοί Κίνδυνοι

Οι εξελίξεις που θα μπορούσαν να επηρεάσουν αρνητικά την ελληνική οικονομία είναι πέραν του ελέγχου της Εταιρείας και η Διοίκηση δεν είναι σε θέση να προβλέψει ή να διαβλέψει τις τυχόν επιπτώσεις αυτών. Παρ' όλα αυτά, η Διοίκηση της εταιρείας λαμβάνοντας υπόψη τον εξαγωγικό της χαρακτήρα που ενδυναμώνεται από τις σύγχρονες παραγωγικές εγκαταστάσεις που κατέχει στην Ελλάδα εκτιμά διαρκώς την κατάσταση και τις πιθανές επιπτώσεις της και λαμβάνει έγκαιρα όλα τα αναγκαία και δυνατά μέτρα και ενέργειες για την ελαχιστοποίηση τυχόν επιπτώσεων στις δραστηριότητες της.

Πιστωτικός Κίνδυνος

Πιστωτικός κίνδυνος είναι ο κίνδυνος ζημίας της Εταιρείας σε περίπτωση που ένας πελάτης ή τρίτος σε συναλλαγή χρηματοοικονομικού μέσου δεν εκπληρώσει τις συμβατικές του υποχρεώσεις και σχετίζεται κατά κύριο λόγο με τις απαιτήσεις από πελάτες. Πιστωτικός κίνδυνος υπάρχει και στα διαθέσιμα και ταμειακά ισοδύναμα, στις επενδύσεις και στις συμβάσεις χρηματοοικονομικών παραγώγων.

Η έκθεση της Εταιρείας σε πιστωτικό κίνδυνο επηρεάζεται κυρίως από τα χαρακτηριστικά κάθε πελάτη. Τα δημογραφικά στοιχεία της πελατειακής βάσης της Εταιρείας, συμπεριλαμβανομένου του κινδύνου αθέτησης πληρωμών που χαρακτηρίζει τη συγκεκριμένη αγορά και τη χώρα στην οποία λειτουργούν οι πελάτες, επηρεάζουν λιγότερο τον πιστωτικό κίνδυνο καθώς δεν παρατηρείται γεωγραφική συγκέντρωση πιστωτικού κινδύνου.

Το Διοικητικό Συμβούλιο έχει θέσει μια πιστωτική πολιτική βάσει της οποίας κάθε νέος πελάτης εξετάζεται σε ατομική βάση για την πιστοληπτική του ικανότητα πριν του προταθούν οι συνήθεις όροι πληρωμών. Πιστωτικά όρια ορίζονται για κάθε πελάτη τα οποία επανεξετάζονται ανάλογα με τις τρέχουσες συνθήκες και αναπροσαρμόζονται, αν απαιτηθεί, οι όροι πωλήσεων και εισπράξεων. Τα πιστωτικά όρια των πελατών κατά κανόνα καθορίζονται με βάση τα ασφαλιστικά όρια που λαμβάνονται για αυτούς από τις ασφαλιστικές εταιρίες και εν συνεχεία διενεργείται ασφάλιση των απαιτήσεων βάσει των ορίων αυτών.

Κατά την παρακολούθηση του πιστωτικού κινδύνου των πελατών, οι πελάτες ομαδοποιούνται ανάλογα με τα πιστωτικά χαρακτηριστικά τους, τα χαρακτηριστικά ενηλικίωσης των απαιτήσεων τους και τα τυχόν προηγούμενα προβλήματα εισπραξιμότητας που έχουν επιδείξει. Οι πελάτες και οι λοιπές απαιτήσεις περιλαμβάνουν κυρίως πελάτες χονδρικής της Εταιρείας. Οι πελάτες που χαρακτηρίζονται ως «υψηλού ρίσκου» τοποθετούνται σε ειδική κατάσταση πελατών και μελλοντικές πωλήσεις πρέπει να προεισπράττονται. Ανάλογα με το ιστορικό του πελάτη και την ιδιότητά του, η Εταιρεία για την εξασφάλιση των απαιτήσεων της ζητά, όπου αυτό είναι δυνατό, εμπράγματα ή άλλες εξασφαλίσεις (π.χ. εγγυητικές επιστολές).

Η Εταιρεία καταχωρεί πρόβλεψη απομείωσης που αντιπροσωπεύει την επιμέτρηση των ζημιών και αναμενόμενων ζημιών, για ζημίες σε σχέση με τους πελάτες, τις λοιπές απαιτήσεις και τις επενδύσεις σε χρεόγραφα. Η πρόβλεψη αυτή αποτελείται κυρίως από ζημίες απομείωσης συγκεκριμένων απαιτήσεων και εκτιμώνται βάσει των δεδομένων συνθηκών ότι θα πραγματοποιηθούν αλλά δεν έχουν ακόμα οριστικοποιηθεί.

Τα ταμειακά διαθέσιμα και ταμειακά ισοδύναμα θεωρούνται στοιχεία με χαμηλό πιστωτικό κίνδυνο, με βάση τη πιστωτική αξιολόγηση που διενεργήθηκε.

VII. Εξέλιξη Δραστηριοτήτων για το 2023

Σχετικά με την επίδραση της τρέχουσας εμπόλεμη κατάσταση στην Ουκρανία και ασταθούς παγκόσμιου μακροοικονομικού περιβάλλοντος για τις προοπτικές για το 2023 εκτιμάται ότι θα υπάρξει περιορισμένη επίδραση στα μεγέθη της Εταιρείας. Ειδικότερα, για το 2023 και με βάση τα διαθέσιμα έως σήμερα στοιχεία οι προαναφερθείς παράγοντες δε φαίνεται να έχουν επηρεάσει σημαντικά τη κερδοφορία της Εταιρείας.

VIII. Γεγονότα μετά την ημερομηνία Κατάστασης Χρηματοοικονομικής Θέσης

Δεν υπάρχουν γεγονότα μεταγενέστερα της ημερομηνίας αναφοράς των Χρηματοοικονομικών Καταστάσεων, που να επηρεάζουν σημαντικά την περιουσιακή διάρθρωση και τη χρηματοοικονομική θέση της Εταιρείας και στα οποία να επιβάλλεται αναφορά από τα Δ.Π.Χ.Α..

Αθήνα, 3 Ιουλίου 2023

Ο Αντιπρόεδρος του Δ.Σ.

Νικόλαος Μαρίου
Α.Δ.Τ.: ΑΕ 083192



KPMG Ορκωτοί Ελεγκτές Α.Ε.
44 Λεωφόρος Συγγρού
117 42 Αθήνα, Ελλάδα
Τηλέφωνο: +30 210 60 62 100
Φαξ: +30 210 60 62 111
Email: info@kpmg.gr

Έκθεση Ελέγχου Ανεξάρτητου Ορκωτού Ελεγκτή Λογιστή

Προς τους Μετόχους της SOVEL ΕΛΛΗΝΙΚΗ ΕΤΑΙΡΕΙΑ ΕΠΕΞΕΡΓΑΣΙΑΣ ΧΑΛΥΒΟΣ
ΑΝΩΝΥΜΟΣ ΕΤΑΙΡΕΙΑ

Έκθεση Ελέγχου επί των Χρηματοοικονομικών Καταστάσεων

Γνώμη

Έχουμε ελέγξει τις συνημμένες Χρηματοοικονομικές Καταστάσεις της SOVEL ΕΛΛΗΝΙΚΗ ΕΤΑΙΡΕΙΑ ΕΠΕΞΕΡΓΑΣΙΑΣ ΧΑΛΥΒΟΣ ΑΝΩΝΥΜΟΣ ΕΤΑΙΡΕΙΑ (η «Εταιρεία») που αποτελούνται από την Κατάσταση Χρηματοοικονομικής Θέσης της 31 Δεκεμβρίου 2022, τις Καταστάσεις Συνολικού Εισοδήματος, Μεταβολών Ιδίων Κεφαλαίων και Ταμειακών Ροών της χρήσης που έληξε την ημερομηνία αυτή, καθώς και τις Σημειώσεις που περιλαμβάνουν περίληψη σημαντικών λογιστικών αρχών και μεθόδων και λοιπές επεξηγηματικές πληροφορίες.

Κατά τη γνώμη μας, οι συνημμένες Χρηματοοικονομικές Καταστάσεις παρουσιάζουν εύλογα, από κάθε ουσιώδη άποψη, τη χρηματοοικονομική θέση της SOVEL ΕΛΛΗΝΙΚΗ ΕΤΑΙΡΕΙΑ ΕΠΕΞΕΡΓΑΣΙΑΣ ΧΑΛΥΒΟΣ ΑΝΩΝΥΜΟΣ ΕΤΑΙΡΕΙΑ κατά την 31 Δεκεμβρίου 2022, τη χρηματοοικονομική της επίδοση και τις ταμειακές της ροές για τη χρήση που έληξε την ημερομηνία αυτή σύμφωνα με τα Διεθνή Πρότυπα Χρηματοοικονομικής Αναφοράς, όπως αυτά έχουν υιοθετηθεί από την Ευρωπαϊκή Ένωση.

1. Βάση Γνώμης

Διενεργήσαμε τον έλεγχό μας σύμφωνα με τα Διεθνή Πρότυπα Ελέγχου (ΔΠΕ), όπως αυτά έχουν ενσωματωθεί στην Ελληνική Νομοθεσία. Οι ευθύνες μας, σύμφωνα με τα πρότυπα αυτά περιγράφονται περαιτέρω στην ενότητα της έκθεσής μας «Ευθύνες Ελεγκτή για τον Έλεγχο των Χρηματοοικονομικών Καταστάσεων». Είμαστε ανεξάρτητοι από την Εταιρεία σύμφωνα με τον Διεθνή Κώδικα Δεοντολογίας για Επαγγελματίες Λογιστές του Συμβουλίου Διεθνών Προτύπων Δεοντολογίας Λογιστών, όπως αυτός έχει ενσωματωθεί στην Ελληνική Νομοθεσία, και τις απαιτήσεις δεοντολογίας που σχετίζονται με τον έλεγχο των χρηματοοικονομικών καταστάσεων στην Ελλάδα και έχουμε εκπληρώσει τις άλλες δεοντολογικές μας υποχρεώσεις σύμφωνα με τις απαιτήσεις της ισχύουσας νομοθεσίας. Πιστεύουμε ότι τα ελεγκτικά τεκμήρια που έχουμε αποκτήσει είναι επαρκή και κατάλληλα να παρέχουν βάση για τη γνώμη μας.

2. Άλλες Πληροφορίες

Το Διοικητικό Συμβούλιο είναι υπεύθυνο για τις άλλες πληροφορίες. Οι άλλες πληροφορίες περιλαμβάνονται στην Έκθεση του Διοικητικού Συμβουλίου, για την οποία γίνεται σχετική αναφορά στην «Έκθεση επί Άλλων Νομικών και Κανονιστικών Απαιτήσεων», αλλά δεν περιλαμβάνουν τις Χρηματοοικονομικές Καταστάσεις και την έκθεση ελέγχου επί αυτών.

Η γνώμη μας επί των Χρηματοοικονομικών Καταστάσεων δεν καλύπτει τις άλλες πληροφορίες και δεν εκφράζουμε με τη γνώμη αυτή οποιασδήποτε μορφής συμπέρασμα διασφάλισης επί αυτών.

Σε σχέση με τον έλεγχό μας επί των Χρηματοοικονομικών Καταστάσεων, η ευθύνη μας είναι να αναγνώσουμε τις άλλες πληροφορίες και, με τον τρόπο αυτό, να εξετάσουμε εάν αυτές είναι ουσιωδώς ασυνεπείς με τις Χρηματοοικονομικές Καταστάσεις ή τις γνώσεις που αποκτήσαμε κατά τον έλεγχο, ή αλλιώς φαίνεται να είναι ουσιωδώς εσφαλμένες. Εάν, με βάση τις εργασίες που έχουμε εκτελέσει, καταλήξουμε στο συμπέρασμα ότι υπάρχει ουσιώδες σφάλμα σε αυτές τις άλλες πληροφορίες, είμαστε υποχρεωμένοι να αναφέρουμε το γεγονός αυτό. Δεν έχουμε τίποτα να αναφέρουμε σχετικά με το θέμα αυτό.

3. Ευθύνες του Διοικητικού Συμβουλίου επί των Χρηματοοικονομικών Καταστάσεων

Το Διοικητικό Συμβούλιο έχει την ευθύνη για την κατάρτιση και εύλογη παρουσίαση των Χρηματοοικονομικών Καταστάσεων σύμφωνα με τα Διεθνή Πρότυπα Χρηματοοικονομικής Αναφοράς, όπως αυτά έχουν υιοθετηθεί από την Ευρωπαϊκή Ένωση, όπως και για εκείνες τις δικλίδες εσωτερικού ελέγχου, που το Διοικητικό Συμβούλιο καθορίζει ως απαραίτητες ώστε να καθίσταται δυνατή η κατάρτιση χρηματοοικονομικών καταστάσεων, απαλλαγμένων από ουσιώδες σφάλμα, που οφείλεται είτε σε απάτη είτε σε λάθος.

Κατά την κατάρτιση των Χρηματοοικονομικών Καταστάσεων, το Διοικητικό Συμβούλιο είναι υπεύθυνο για την αξιολόγηση της ικανότητας της Εταιρείας να συνεχίσει τη δραστηριότητά της, γνωστοποιώντας όπου συντρέχει τέτοια περίπτωση, τα θέματα που σχετίζονται με τη συνεχιζόμενη δραστηριότητα και τη χρήση της λογιστικής αρχής της συνεχιζόμενης δραστηριότητας, εκτός και εάν το Διοικητικό Συμβούλιο είτε προτίθεται να ρευστοποιήσει την Εταιρεία ή να διακόψει τη δραστηριότητά της ή δεν έχει άλλη ρεαλιστική εναλλακτική επιλογή από το να προχωρήσει σε αυτές τις ενέργειες.

4. Ευθύνες Ελεγκτή για τον Έλεγχο των Χρηματοοικονομικών Καταστάσεων

Οι στόχοι μας είναι να αποκτήσουμε εύλογη διασφάλιση για το κατά πόσο οι Χρηματοοικονομικές Καταστάσεις στο σύνολό τους είναι απαλλαγμένες από ουσιώδες σφάλμα, που οφείλεται είτε σε απάτη, είτε σε λάθος, και να εκδώσουμε έκθεση ελεγκτή, η οποία περιλαμβάνει τη γνώμη μας. Η εύλογη διασφάλιση συνιστά διασφάλιση υψηλού επιπέδου, αλλά δεν είναι εγγύηση ότι ο έλεγχος που διενεργείται σύμφωνα με τα ΔΠΕ, όπως αυτά έχουν ενσωματωθεί στην Ελληνική Νομοθεσία, θα εντοπίζει πάντα ένα ουσιώδες σφάλμα, όταν αυτό υπάρχει. Σφάλματα δύναται να προκύψουν από απάτη ή από λάθος και θεωρούνται ουσιώδη όταν, μεμονωμένα ή αθροιστικά, θα μπορούσε εύλογα να αναμένεται ότι θα επηρέαζαν τις οικονομικές αποφάσεις των χρηστών που λαμβάνονται με βάση αυτές τις Χρηματοοικονομικές Καταστάσεις.

Στα πλαίσια του ελέγχου, σύμφωνα με τα ΔΠΕ, όπως αυτά έχουν ενσωματωθεί στην Ελληνική Νομοθεσία, ασκούμε επαγγελματική κρίση και διατηρούμε επαγγελματικό σκεπτικισμό καθ' όλη τη διάρκεια του ελέγχου. Επίσης:

- Εντοπίζουμε και αξιολογούμε τους κινδύνους ουσιώδους σφάλματος στις χρηματοοικονομικές καταστάσεις, που οφείλεται είτε σε απάτη είτε σε λάθος, σχεδιάζοντας και διενεργώντας ελεγκτικές διαδικασίες που ανταποκρίνονται στους κινδύνους αυτούς και αποκτούμε ελεγκτικά τεκμήρια που είναι επαρκή και κατάλληλα για να παρέχουν βάση για τη γνώμη μας. Ο κίνδυνος μη εντοπισμού ουσιώδους σφάλματος που οφείλεται σε απάτη είναι υψηλότερος από αυτόν που οφείλεται σε λάθος, καθώς η απάτη μπορεί να εμπεριέχει συμπαιγνία, πλαστογραφία, εσκεμμένες παραλείψεις, ψευδείς διαβεβαιώσεις ή παράκαμψη των δικλίδων εσωτερικού ελέγχου.
- Κατανοούμε τις δικλίδες εσωτερικού ελέγχου που σχετίζονται με τον έλεγχο, με σκοπό το σχεδιασμό ελεγκτικών διαδικασιών κατάλληλων για τις περιστάσεις, αλλά όχι με σκοπό τη διατύπωση γνώμης επί της αποτελεσματικότητας των δικλίδων εσωτερικού ελέγχου της Εταιρείας.
- Αξιολογούμε την καταλληλότητα των λογιστικών αρχών και μεθόδων που χρησιμοποιήθηκαν και το εύλογο των λογιστικών εκτιμήσεων και των σχετικών γνωστοποιήσεων που έγιναν από το Διοικητικό Συμβούλιο.
- Αποφαινόμαστε για την καταλληλότητα της χρήσης από το Διοικητικό Συμβούλιο της λογιστικής αρχής της συνεχιζόμενης δραστηριότητας και με βάση τα ελεγκτικά τεκμήρια που αποκτήθηκαν για το αν υπάρχει ουσιώδης αβεβαιότητα σχετικά με γεγονότα ή συνθήκες που μπορεί να υποδηλώνουν ουσιώδη αβεβαιότητα ως προς την ικανότητα της Εταιρείας να συνεχίσει τη δραστηριότητά της. Αν συμπεράνουμε ότι υφίσταται ουσιώδης αβεβαιότητα, είμαστε υποχρεωμένοι στην έκθεση ελεγκτή να επιστήσουμε την προσοχή στις σχετικές γνωστοποιήσεις των Χρηματοοικονομικών Καταστάσεων ή, αν αυτές οι γνωστοποιήσεις είναι ανεπαρκείς, να διαφοροποιήσουμε τη γνώμη μας. Τα συμπεράσματά μας βασίζονται σε ελεγκτικά τεκμήρια που αποκτώνται μέχρι την ημερομηνία της έκθεσης ελεγκτή. Ωστόσο, μελλοντικά γεγονότα ή συνθήκες ενδέχεται να έχουν ως αποτέλεσμα η Εταιρεία να παύσει να λειτουργεί ως συνεχιζόμενη δραστηριότητα.



- Αξιολογούμε τη συνολική παρουσίαση, τη δομή και το περιεχόμενο των χρηματοοικονομικών καταστάσεων, συμπεριλαμβανομένων των γνωστοποιήσεων, καθώς και το κατά πόσο οι Χρηματοοικονομικές Καταστάσεις απεικονίζουν τις υποκείμενες συναλλαγές και τα γεγονότα με τρόπο που επιτυγχάνεται η εύλογη παρουσίαση.

Μεταξύ άλλων θεμάτων, κοινοποιούμε στο Διοικητικό Συμβούλιο, το σχεδιαζόμενο εύρος και το χρονοδιάγραμμα του ελέγχου, καθώς και σημαντικά ευρήματα του ελέγχου, συμπεριλαμβανομένων όποιων σημαντικών ελλείψεων στις δικλίδες εσωτερικού ελέγχου εντοπίζουμε κατά τη διάρκεια του ελέγχου μας.

Έκθεση επί Άλλων Νομικών και Κανονιστικών Απαιτήσεων

Έκθεση Διοικητικού Συμβουλίου

Το Διοικητικό Συμβούλιο έχει την ευθύνη για την κατάρτιση της Έκθεσης του Διοικητικού Συμβουλίου. Η γνώμη μας επί των Χρηματοοικονομικών Καταστάσεων δεν καλύπτει την Έκθεση του Διοικητικού Συμβουλίου και δεν εκφράζουμε γνώμη ελέγχου επ' αυτής. Η ευθύνη μας είναι να αναγνώσουμε την Έκθεση του Διοικητικού Συμβουλίου και, με τον τρόπο αυτό, να εξετάσουμε εάν, με βάση τον έλεγχό μας επί των Χρηματοοικονομικών Καταστάσεων, οι πληροφορίες που περιέχονται σε αυτήν είναι ουσιωδώς εσφαλμένες ή ασυνεπείς με τις Χρηματοοικονομικές Καταστάσεις ή τις γνώσεις που αποκτήσαμε κατά τον έλεγχό μας. Με βάση αποκλειστικά αυτή την εργασία κατ' εφαρμογή των διατάξεων της παραγράφου 5 του Άρθρου 2 (μέρος Β) του Ν. 4336/2015, σημειώνουμε ότι:

- (α) Κατά τη γνώμη μας η Έκθεση του Διοικητικού Συμβουλίου έχει καταρτισθεί σύμφωνα με τις ισχύουσες νομικές απαιτήσεις του Άρθρου 150 του Ν. 4548/2018 και το περιεχόμενο αυτής αντιστοιχεί με τις συνημμένες Χρηματοοικονομικές Καταστάσεις της χρήσης που έληξε την 31 Δεκεμβρίου 2022.
- (β) Με βάση τη γνώση που αποκτήσαμε κατά τον έλεγχό μας, για την SOVEL ΕΛΛΗΝΙΚΗ ΕΤΑΙΡΕΙΑ ΕΠΕΞΕΡΓΑΣΙΑΣ ΧΑΛΥΒΟΣ ΑΝΩΝΥΜΟΣ ΕΤΑΙΡΕΙΑ και το περιβάλλον της, δεν έχουμε εντοπίσει ουσιώδεις ανακρίβειες στην Έκθεση του Διοικητικού Συμβουλίου.

Αθήνα, 24 Ιουλίου 2023

KPMG Ορκωτοί Ελεγκτές Α.Ε.
ΑΜ ΣΟΕΛ 114

Αλέξανδρος – Πέτρος Βελδέκης, Ορκωτός Ελεγκτής Λογιστής
ΑΜ ΣΟΕΛ 26141

**Ετήσιες Χρηματοοικονομικές Καταστάσεις
της Χρήσης από 1^η Ιανουαρίου 2022 έως 31^η Δεκεμβρίου 2022
σύμφωνα με τα Διεθνή Πρότυπα Χρηματοοικονομικής
Αναφοράς («Δ.Π.Χ.Α.»)**

Περιεχόμενα

Περιεχόμενα	2
A. Ετήσια Έκθεση Διοικητικού Συμβουλίου	3
Έκθεση Ελέγχου Ανεξάρτητου Ορκωτού Ελεγκτή Λογιστή.....	Error! Bookmark not defined.
Ετήσιες Χρηματοοικονομικές Καταστάσεις.....	2
Κατάσταση Χρηματοοικονομικής Θέσης.....	2
Κατάσταση Συνολικού Εισοδήματος	4
Κατάσταση Μεταβολών Ιδίων Κεφαλαίων	5
Κατάσταση Ταμειακών Ροών.....	6
1. Γενικές Πληροφορίες	8
2. Βάση παρουσίασης των Χρηματοοικονομικών καταστάσεων	8
3. Νέα πρότυπα, διερμηνείες και τροποποίηση υφιστάμενων προτύπων	10
4. Σημαντικές λογιστικές πολιτικές.....	12
5. Διαχείριση Χρηματοοικονομικού Κινδύνου	22
6. Πωλήσεις.....	27
7. Λοιπά έσοδα/έξοδα.....	27
8. Έξοδα ανά κατηγορία	28
9. Χρηματοοικονομικά Έσοδα και Έξοδα.....	30
10. Παροχές σε εργαζομένους.....	30
11. Φόρος Εισοδήματος.....	32
12. Αποθέματα.....	35
13. Εμπορικές και Λοιπές απαιτήσεις	35
14. Ταμειακά Διαθέσιμα και Ταμειακά Ισοδύναμα.....	36
15. Ενσώματα πάγια περιουσιακά στοιχεία.....	37
16. Δικαιώματα χρήσης ενσώματων παγίων	38
17. Συμμετοχές σε συγγενείς εταιρείες.....	38
18. Συμμετοχή σε θυγατρικές εταιρείες.....	39
19. Μετοχικό Κεφάλαιο και Λοιπά Αποθεματικά.....	39
20. Δανεισμός.....	40
21. Προμηθευτές και λοιπές υποχρεώσεις.....	41
22. Κρατικές επιχορηγήσεις	42
23. Προβλέψεις.....	42
24. Χρηματοοικονομικά Μέσα.....	42
25. Ενδεχόμενες υποχρεώσεις	45
26. Συναλλαγές με συνδεδεμένα μέρη	45
27. Γεγονότα μετά την ημερομηνία Κατάστασης Χρηματοοικονομικής Θέσης.....	46

Κατάσταση Χρηματοοικονομικής Θέσης

Ποσά σε Ευρώ		31.12.2022	31.12.2021
ΕΝΕΡΓΗΤΙΚΟ			
Μη κυκλοφορούν ενεργητικό			
Ενσώματα πάγια περιουσιακά στοιχεία	15	134.847.196	138.478.491
Δικαιώματα χρήσης ενσώματων παγίων	16	1.676.672	2.785.393
Άυλα περιουσιακά στοιχεία		284.762	266.742
Συμμετοχές σε θυγατρικές εταιρίες	18	65.911.000	-
Συμμετοχές σε συγγενείς εταιρείες	17	4.570.682	4.570.682
Λοιπές συμμετοχές	6.3	212.479	166.473
Λοιπές μακροπρόθεσμες απαιτήσεις	13	1.280.195	1.280.991
Σύνολο μη κυκλοφορούντος ενεργητικού		208.782.985	147.548.773
Κυκλοφορούν ενεργητικό			
Αποθέματα	12	90.432.481	101.182.586
Εμπορικές και λοιπές απαιτήσεις	13	185.133.478	169.194.004
Συμβατικά περιουσιακά στοιχεία	13	8.743.709	-
Προκαταβολή φόρου εισοδήματος		5.552.437	-
Ταμειακά διαθέσιμα και ισοδύναμα	14	5.430.694	12.794.882
Σύνολο κυκλοφορούντος ενεργητικού		295.292.799	283.171.471
Σύνολο ενεργητικού		504.075.785	430.720.244
ΙΔΙΑ ΚΕΦΑΛΑΙΑ			
Μετοχικό κεφάλαιο	19	40.981.356	40.981.356
Αποθεματικό υπέρ το άρτιο	19	47.611.049	47.611.049
Λοιπά αποθεματικά	19	41.324.658	41.324.658
Κέρδη/ (ζημιές) εις νέον		17.105.427	(14.021.811)
Σύνολο ιδίων κεφαλαίων		147.022.490	115.895.252
ΥΠΟΧΡΕΩΣΕΙΣ			
Μακροπρόθεσμες υποχρεώσεις			
Δάνεια	20	198.793.186	78.140.142
Υποχρεώσεις μίσθωσης	20	992.392	1.717.733
Αναβαλλόμενες φορολογικές υποχρεώσεις	11	17.717.239	17.360.737
Υποχρεώσεις παροχών προσωπικού λόγω εξόδου από την υπηρεσία	10	969.217	728.001
Επιχορηγήσεις	22	533.335	779.230
Προβλέψεις	23	53.631	53.631
Λοιπές μακροπρόθεσμες υποχρεώσεις	21	-	2.418.893
Σύνολο μακροπρόθεσμων υποχρεώσεων		219.059.000	101.198.367

Βραχυπρόθεσμες υποχρεώσεις			
Προμηθευτές και λοιπές υποχρεώσεις	21	96.535.736	94.204.711
Συμβατικές υποχρεώσεις	6	1.080.431	4.578.573
Υποχρέωση από φόρο εισοδήματος		12.350.055	6.938.566
Δάνεια	20	27.195.093	106.648.618
Υποχρεώσεις μίσθωσης	20	832.980	1.256.157
Σύνολο βραχυπρόθεσμων υποχρεώσεων		137.994.295	213.626.626
Σύνολο υποχρεώσεων		357.053.296	314.824.993
Σύνολο ιδίων κεφαλαίων και υποχρεώσεων		504.075.785	430.720.244

Οι σημειώσεις στις σελίδες 8 έως 48 αποτελούν αναπόσπαστο μέρος αυτών των Χρηματοοικονομικών Καταστάσεων.

Κατάσταση Συνολικού Εισοδήματος

Ποσά σε Ευρώ		2022	2021
Πωλήσεις	6	615.906.116	454.419.519
Κόστος πωληθέντων	8	(537.476.853)	(384.598.011)
Μεικτό κέρδος		78.429.263	69.821.508
Λοιπά έσοδα	7	905.294	4.057.176
Έξοδα διάθεσης	8	(21.091.687)	(14.651.097)
Έξοδα διοίκησης	8	(9.361.259)	(7.545.292)
Λοιπά έξοδα		(43.155)	(91.667)
Αποτελέσματα εκμετάλλευσης		48.838.456	51.590.628
Χρηματοοικονομικά έσοδα	9	2.544	1.448
Χρηματοοικονομικά έξοδα	9	(8.334.802)	(7.573.610)
Έσοδα από μερίσματα	26	54.000	35.100
Καθαρό χρηματοοικονομικό αποτέλεσμα		(8.278.259)	(7.537.062)
Κέρδη/(Ζημιές) προ φόρων		40.560.197	44.053.566
Φόρος εισοδήματος	11	(9.552.312)	(9.031.230)
Καθαρά κέρδη χρήσης		31.007.885	35.022.336
Λοιπά στοιχεία συνολικού εισοδήματος που δε θα μεταφερθούν στο αποτέλεσμα σε μελλοντικές περιόδους			
Αναγνωρισμένα αναλογιστικά κέρδη/(ζημιές)	10	153.017	(67.379)
Αναλογούν φόρος	11	(33.664)	14.823
Λοιπά συνολικά εισοδήματα μετά από φόρους		119.353	(52.555)
Συγκεντρωτικά συνολικά εισοδήματα μετά από φόρους			
		31.127.238	34.969.781

Οι σημειώσεις στις σελίδες 8 έως 48 αποτελούν αναπόσπαστο μέρος αυτών των Χρηματοοικονομικών Καταστάσεων

Κατάσταση Μεταβολών Ιδίων Κεφαλαίων

Ποσά σε Ευρώ	Μετοχικό κεφάλαιο	Αποθεματικό υπέρ το άρτιο	Αποθεματικά	Αποτελέσματα εις νέον	Σύνολο Ιδίων Κεφαλαίων
Υπόλοιπο 1 Ιανουαρίου 2021	40.981.356	47.611.049	41.324.658	(48.991.592)	80.952.471
Κέρδος/(ζημιά) που αναγνωρίστηκε άμεσα στα ίδια κεφάλαια	-	-	-	(52.555)	(52.555)
Καθαρό κέρδος/(ζημιά) περιόδου	-	-	-	35.022.336	35.022.336
Συγκεντρωτικά συνολικά εισοδήματα	-	-	-	34.969.781	34.969.781
Υπόλοιπο 31 Δεκεμβρίου 2021	40.981.356	47.611.049	41.324.658	(14.021.811)	115.895.252
Υπόλοιπο 1 Ιανουαρίου 2022	40.981.356	47.611.049	41.324.658	(14.021.811)	115.895.252
Κέρδος/(ζημιά) που αναγνωρίστηκε άμεσα στα ίδια κεφάλαια	-	-	-	119.353	119.353
Καθαρό κέρδος περιόδου	-	-	-	31.007.885	31.007.885
Συγκεντρωτικά συνολικά εισοδήματα	-	-	-	31.127.238	31.127.238
Υπόλοιπο 31 Δεκεμβρίου 2022	40.981.356	47.611.049	41.324.658	17.105.427	147.022.490

Οι σημειώσεις στις σελίδες 8 έως 48 αποτελούν αναπόσπαστο μέρος αυτών των Χρηματοοικονομικών Καταστάσεων.

Κατάσταση Ταμειακών Ροών

Ποσά σε Ευρώ		2022	2021
Ταμειακές ροές από λειτουργικές δραστηριότητες			
Κέρδος / (Ζημιές) μετά φόρου εισοδήματος		31.007.885	35.022.336
Προσαρμογές για:			
Φόρος εισοδήματος	11	9.552.312	9.031.230
Αποσβέσεις ενσώματων παγίων	15	8.234.529	7.996.963
Αποσβέσεις δικαιωμάτων χρήσης ενσώματων παγίων	16	1.212.306	1.206.738
Αποσβέσεις άυλων παγίων		54.105	29.935
Αποσβέσεις επιχορηγήσεων	22	(245.895)	(245.895)
Καθαρό χρηματοοικονομικό κόστος	9	8.278.259	7.537.062
Ζημιά απο καταστροφή/Απομείωση παγίων		869.723	758.596
(Κέρδη)/Ζημιές από συναλλαγματικές διαφορές		402.975	(614.526)
Απομείωση αποθεμάτων	12	1.008.825	-
Προβλέψεις/(Αντιλογισμός) προβλέψεων απομείωσης απαιτήσεων	13	43.155	91.667
		60.418.179	60.814.105
Μεταβολές στο κεφάλαιο κίνησης:			
Μείωση / (Αύξηση) αποθεμάτων		9.741.279	(32.042.841)
Μείωση / (Αύξηση) απαιτήσεων		(15.981.834)	(32.426.333)
(Μείωση) / Αύξηση υποχρεώσεων (πλην τραπεζών)		(517.333)	6.857.043
Μείωση / (Αύξηση) συμβατικών υποχρεώσεων		(3.498.142)	3.198.931
Μείωση / (Αύξηση) συμβατικών περιουσιακών στοιχείων		(8.743.709)	
(Μείωση) / Αύξηση υποχρέωσης παροχών προσωπικού		394.232	(76.582)
		(18.605.505)	(54.489.782)
Καταβληθέντες τόκοι		(9.052.596)	(6.694.809)
Καταβλημένοι φόροι		(9.374.290)	-
Καθαρές ταμειακές ροές από λειτουργικές δραστηριότητες		23.385.788	(370.485)
Ταμειακές ροές από επενδυτικές δραστηριότητες			
Αγορές ενσώματων περιουσιακών στοιχείων	15	(5.472.958)	(6.752.618)
Αγορές άυλων περιουσιακών στοιχείων		(72.124)	(189.403)
Μερίσματα εισπραχθέντα		51.300	33.345
Τόκοι που εισπράχθηκαν		2.544	1.448
Αγορές συμμετοχών	18	(43.103.506)	-
(Αύξηση) /μείωση μετοχικού κεφαλαίου σε θυγατρικές	18	(22.853.500)	-
		(71.448.244)	(6.907.228)
Καθαρές ταμειακές ροές από επενδυτικές δραστηριότητες			
Ταμειακές ροές από χρηματοδοτικές δραστηριότητες			
Δάνεια αναληφθέντα	20	194.598.901	26.409.879
Αποπληρωμή δανεισμού	20	(152.681.588)	(7.287.322)
Αποπληρωμές κεφαλαίου μισθώσεων	20	(1.219.045)	(1.196.632)
Καθαρές ταμειακές ροές από χρηματοδοτικές δραστηριότητες		40.698.268	17.925.925

Καθαρή αύξηση/(μείωση) στα ταμειακά διαθέσιμα και ισοδύναμα		(7.364.188)	10.648.212
Ταμειακά διαθέσιμα και ισοδύναμα 1 Ιανουαρίου	14	12.794.882	2.146.670
Ταμειακά διαθέσιμα και ισοδύναμα 31 Δεκεμβρίου		5.430.694	12.794.882

Οι σημειώσεις στις σελίδες 8 έως 48 αποτελούν αναπόσπαστο μέρος αυτών των Χρηματοοικονομικών Καταστάσεων.

Σημειώσεις επί των Χρηματοοικονομικών Καταστάσεων

1. Γενικές Πληροφορίες

Η SOVEL ΕΛΛΗΝΙΚΗ ΕΤΑΙΡΕΙΑ ΕΠΕΞΕΡΓΑΣΙΑΣ ΧΑΛΥΒΟΣ Α.Ε. (εφεξής «SOVEL» ή «Εταιρεία») συστάθηκε και εδρεύει στην Ελλάδα, Αθήνα, Λ. Μεσογείων 2-4. Η ηλεκτρονική διεύθυνση της Εταιρείας είναι www.sidenor.gr.

Η διάρκεια της Εταιρείας είναι αορίστου χρόνου και είναι εγγεγραμμένη στο Γενικό Εμπορικό Μητρώο (Γ.Ε.ΜΗ.) με αριθμό 2294101000 πρώην ΑΡ.Μ.Α.Ε. 23635/01Β/91/543(93).

Η Εταιρεία δραστηριοποιείται στην Ελλάδα και στην ευρύτερη περιοχή των Βαλκανίων και Ευρώπης και είναι θυγατρική της ΣΙΔΕΝΟΡ ΒΙΟΜΗΧΑΝΙΚΗ ΧΑΛΥΒΑ Α.Ε., ενώ η τελική μητρική Εταιρεία είναι η VIOHALCO S.A. η οποία είναι εισηγμένη στο χρηματιστήριο Euronext Βρυξελλών και στο Χρηματιστήριο Αθηνών. Οι οικονομικές καταστάσεις της Εταιρείας περιλαμβάνονται στις ενοποιημένες οικονομικές καταστάσεις της τελικής μητρικής Εταιρείας VIOHALCO S.A..

Οι κυριότερες δραστηριότητες της Εταιρείας είναι η βιομηχανική επεξεργασία και εμπορία προϊόντων σιδήρου και χάλυβα.

Οι Χρηματοοικονομικές Καταστάσεις έχουν εγκριθεί προς δημοσίευση από το Διοικητικό Συμβούλιο της Εταιρείας στις 3 Ιουλίου 2023 και υπόκεινται έγκρισης από τη Τακτική Γενική Συνέλευση των Μετόχων της Εταιρείας η οποία αναμένεται να συνεδριάσει την 24^η Ιουλίου 2023. Οι Χρηματοοικονομικές Καταστάσεις είναι διαθέσιμες στην ιστοσελίδα της Εταιρείας.

2. Βάση παρουσίασης των Χρηματοοικονομικών καταστάσεων

2.1 Δήλωση συμμόρφωσης

Οι Χρηματοοικονομικές Καταστάσεις της Εταιρείας έχουν συνταχθεί με βάση τα Διεθνή Πρότυπα Χρηματοοικονομικής Αναφοράς (Δ.Π.Χ.Α.), τα Διεθνή Λογιστικά Πρότυπα (Δ.Λ.Π.), καθώς και τις ερμηνείες των παραπάνω, όπως έχουν υιοθετηθεί από την Ευρωπαϊκή Ένωση και με βάση την αρχή της συνεχιζόμενης δραστηριότητας.

2.2 Βάση επιμέτρησης, λειτουργικό νόμισμα και νόμισμα παρουσίασης

Οι Χρηματοοικονομικές Καταστάσεις έχουν συνταχθεί σύμφωνα με την αρχή του ιστορικού κόστους.

Οι Χρηματοοικονομικές Καταστάσεις παρουσιάζονται σε ευρώ (€), το οποίο αποτελεί το λειτουργικό νόμισμα της Εταιρείας.

2.3 Αρχή της συνεχιζόμενης δραστηριότητας

Η Διοίκηση της Εταιρείας συνέταξε τις Χρηματοοικονομικές Καταστάσεις με βάση την αρχή της συνεχιζόμενης δραστηριότητας, έχοντας λάβει υπόψιν τους οικονομικούς παράγοντες και το βαθμό που αυτοί επηρεάζουν τη λειτουργία της Εταιρείας, καθώς σύμφωνα με τις υπάρχουσες προβλέψεις και τους διαθέσιμους χρηματοοικονομικούς πόρους η Διοίκηση δεν έχει την πρόθεση ή την ανάγκη να ρευστοποιήσει σε βραχυπρόθεσμο ορίζοντα περιουσιακά στοιχεία της Εταιρείας. Οι προβλέψεις της Εταιρείας λαμβάνοντας υπόψη τις πιθανές μεταβολές στην εμπορική της απόδοση δημιουργούν την εύλογη προσδοκία στη Διοίκηση ότι η Εταιρεία διαθέτει επαρκείς πόρους για να συνεχίσει απρόσκοπτα την επιχειρηματική της δραστηριότητα στο εγγύς μέλλον.

Σχετικά με την επίδραση της τρέχουσας κατάστασης στην Ουκρανία και του ασταθούς μακροοικονομικού περιβάλλοντος και τις προοπτικές για το 2023 εκτιμάται ότι θα υπάρχει περιορισμένη επίδραση στα μεγέθη της Εταιρείας. Ειδικότερα, για το 2023 και με βάση τα διαθέσιμα έως σήμερα στοιχεία οι προαναφερθείς παράγοντες δε φαίνεται να έχουν επηρεάσει σημαντικά τη κερδοφορία της Εταιρείας.

Ως εκ τούτου η Εταιρεία συνεχίζει να υιοθετεί την «αρχή της επιχειρηματικής συνέχειας των δραστηριοτήτων της» κατά τη σύνταξη των οικονομικών καταστάσεων της χρήσης που έληξε την 31 Δεκεμβρίου 2022.

2.4 Χρήση εκτιμήσεων και παραδοχών

Η σύνταξη χρηματοοικονομικών καταστάσεων σύμφωνα με τα Δ.Π.Χ.Α. απαιτεί τη διενέργεια εκτιμήσεων και υιοθέτηση παραδοχών από τη Διοίκηση οι οποίες δύνανται να επηρεάσουν τα λογιστικά υπόλοιπα των περιουσιακών στοιχείων και υποχρεώσεων, καθώς επίσης και τα ποσά των εσόδων και εξόδων. Τα πραγματικά αποτελέσματα ενδέχεται να διαφέρουν από τις ανωτέρω εκτιμήσεις. Ωστόσο με βάση την αξιολόγησή της η Διοίκηση έχει καταλήξει στο συμπέρασμα ότι δεν απαιτούνται πρόσθετες προβλέψεις απομείωσης των χρηματοοικονομικών και μη χρηματοοικονομικών περιουσιακών στοιχείων της Εταιρείας την 31 Δεκεμβρίου 2022.

Οι εκτιμήσεις και οι σχετικές υποθέσεις επανεξετάζονται σε τακτά χρονικά διαστήματα. Αποκλίσεις των λογιστικών εκτιμήσεων αναγνωρίζονται την περίοδο κατά την οποία επανεξετάζονται εφόσον αφορούν μόνο την τρέχουσα περίοδο ή αν αφορούν και στις μελλοντικές περιόδους οι αποκλίσεις επηρεάζουν την τρέχουσα και μελλοντικές περιόδους.

Οι λογιστικές εκτιμήσεις στις οποίες έχει προβεί η Διοίκηση κατά την εφαρμογή των λογιστικών πολιτικών και οι οποίες αναμένεται να έχουν την σημαντικότερη επίδραση στις Χρηματοοικονομικές Καταστάσεις της Εταιρείας είναι οι ακόλουθες:

- Φόρος εισοδήματος.
- Έλεγχο απομείωσης ενσώματων ακινητοποιήσεων.
- Επιμέτρηση της πρόβλεψης για επισφαλείς απαιτήσεις.
- Το ύψος των προβλέψεων για αποζημίωση προσωπικού λόγω εξόδου από την υπηρεσία.
- Έλεγχος απομείωσης συμμετοχών σε θυγατρικές και συγγενείς εταιρείες.
- Έλεγχος καθαρής ρευστοποιήσιμης αξίας.

Πληροφορίες αναφορικά με τις παραπάνω παραδοχές και εκτιμήσεις που θα μπορούσαν να έχουν σημαντική επίδραση στις Χρηματοοικονομικές Καταστάσεις της Εταιρείας περιγράφονται κατωτέρω:

α) Φόρος εισοδήματος (σημείωση 11)

Η πρόβλεψη για φόρο εισοδήματος με βάση το Δ.Λ.Π. 12 υπολογίζεται με εκτίμηση των φόρων που θα καταβληθούν στις φορολογικές αρχές και περιλαμβάνει τον τρέχοντα φόρο εισοδήματος για κάθε χρήση και πρόβλεψη για τους πρόσθετους φόρους που πιθανόν να προκύψουν σε μελλοντικούς φορολογικούς ελέγχους. Η τελική εκκαθάριση του φόρου εισοδήματος πιθανόν να αποκλίνει από τα σχετικά ποσά τα οποία έχουν καταχωρηθεί στις Χρηματοοικονομικές Καταστάσεις.

β) Έλεγχος απομείωσης ενσώματων ακινητοποιήσεων (σημείωση 15)

Η Διοίκηση της Εταιρείας, στο τέλος κάθε χρήσης εξετάζει εάν υπάρχουν ενδείξεις για πιθανή απομείωση της αξίας των ενσώματων ακινητοποιήσεων. Για την ύπαρξη τέτοιων ενδείξεων, λαμβάνεται υπόψη η οικονομική απαξίωση, η φυσική κατάσταση, η αναμενόμενη χρήση και η παρούσα αξία των εκτιμώμενων μελλοντικών ταμειακών ροών του παγίου.

γ) Επιμέτρηση της πρόβλεψης για επισφαλείς απαιτήσεις (σημείωση 13)

Η Εταιρεία απομειώνει την αξία των εμπορικών απαιτήσεών της με βάση τις αναμενόμενες πιστωτικές ζημιές για τις εμπορικές απαιτήσεις, όταν υπάρχουν δεδομένα ή ενδείξεις οι οποίες καταδεικνύουν ότι η είσπραξη μιας απαίτησης στο σύνολό της ή κατά ένα μέρος δεν είναι πιθανή. Η Διοίκηση της Εταιρείας περιοδικά επανεκτιμά την επάρκεια πρόβλεψης για επισφαλείς απαιτήσεις με βάση παράγοντες όπως υποθέσεις που αυτή χειρίζεται, καθώς και την εκτίμηση/κρίση της για την επίδραση λοιπών παραγόντων στην εισπραξιμότητα των απαιτήσεων.

δ) Υποχρεώσεις παροχών προσωπικού λόγω εξόδου από την υπηρεσία (σημείωση 10)

Οι υποχρεώσεις παροχών προσωπικού υπολογίζονται βάσει αναλογιστικών μεθόδων η διενέργεια των οποίων απαιτεί από τη Διοίκηση να εκτιμήσει συγκεκριμένες παραμέτρους όπως η μελλοντική αύξηση των αμοιβών των εργαζομένων, το επιτόκιο προεξόφλησης των εν λόγω υποχρεώσεων, το ποσοστό αποχώρησης των εργαζομένων κλπ. Η Διοίκηση προσπαθεί, σε κάθε ημερομηνία Χρηματοοικονομικής Θέσης όπου η εν λόγω πρόβλεψη αναθεωρείται να εκτιμά με όσο το δυνατό καλύτερο τρόπο τις παραμέτρους αυτές.

ε) Έλεγχος απομείωσης συμμετοχών σε θυγατρικές και συγγενείς εταιρείες (σημειώσεις 17 και 18)

Η Εταιρεία διενεργεί σχετικό έλεγχο απομείωσης της αξίας των επενδύσεων σε θυγατρικές και συγγενείς εταιρείες όποτε υπάρχει ένδειξη για απομείωση, σύμφωνα με τις διατάξεις του ΔΛΠ 36. Προκειμένου να διαπιστωθεί εάν συντρέχουν λόγοι απομείωσης, απαιτείται ο υπολογισμός της αξίας χρήσης και της εύλογης αξίας μειωμένης κατά το κόστος πώλησης της κάθε Μονάδας Δημιουργίας Ταμειακών Ροών (ΜΔΤΡ). Τα ανακτήσιμα ποσά των ΜΔΤΡ έχουν καθοριστεί για σκοπούς ελέγχου απομείωσης, με βάση τον υπολογισμό της αξίας χρήσης τους, ο οποίος απαιτεί εκτιμήσεις. Για τον υπολογισμό της αξίας χρήσης, οι εκτιμώμενες ταμειακές ροές προεξοφλούνται στην παρούσα αξία τους με τη χρήση ενός συντελεστή προεξόφλησης, ο οποίος αντικατοπτρίζει τις τρέχουσες εκτιμήσεις της αγοράς για τη διαχρονική αξία του χρήματος, καθώς και τους κινδύνους που συνδέονται με τη συγκεκριμένη ΜΔΤΡ. Στον υπολογισμό χρησιμοποιούνται ταμειακές προβλέψεις βασισμένες σε εγκεκριμένα από τη Διοίκηση επιχειρηματικά σχέδια. Αυτά τα επιχειρηματικά σχέδια και οι προβλέψεις ταμειακών ροών συνήθως καλύπτουν περίοδο πέντε ετών. Ταμειακές ροές πέραν της περιόδου κατά την οποία οι προβλέψεις είναι διαθέσιμες, προεκτείνονται βάσει των εκτιμώμενων ρυθμών ανάπτυξης.

(στ) Έλεγχος καθαρής ρευστοποιήσιμης αξίας (σημείωση 12)

Η Εταιρεία χρησιμοποιεί την κρίση της που πηγάζει από την εμπειρία της στον κλάδο που δραστηριοποιείται προκειμένου να κάνει την καλύτερη εκτίμηση για τις μελλοντικές τιμές πώλησης των αποθεμάτων της. Σε σταθερή βάση, οι τρέχουσες τιμές πώλησης που επικρατούν λίγο πριν και μετά την ημερομηνία κλεισίματος των Χρηματοοικονομικών Καταστάσεων χρησιμοποιούνται σαν βάση προκειμένου να γίνουν οι εκτιμήσεις εκτός αν υπάρχει η βεβαιότητα ότι τα αποθέματα την ημερομηνία της Χρηματοοικονομικής Θέσης θα διατεθούν σε προκαθορισμένες ημερομηνίες στο μέλλον με αποτέλεσμα οι εκτιμώμενες τιμές πώλησης σε αυτές τις ημερομηνίες να χρησιμοποιούνται για να γίνουν οι σχετικοί υπολογισμοί.

3. Νέα πρότυπα, διερμηνείες και τροποποίηση υφιστάμενων προτύπων**Α. Πρότυπα και Διερμηνείες υποχρεωτικά για την τρέχουσα οικονομική χρήση****Νέα πρότυπα, τροποποιήσεις προτύπων και διερμηνείες:**

Από την 1 Ιανουαρίου 2022, η Εταιρεία υιοθέτησε όλες τις αλλαγές στα ΔΠΧΑ όπως υιοθετήθηκαν από την Ευρωπαϊκή Ένωση (“ΕΕ”) που σχετίζονται με τις εργασίες τους. Η υιοθέτηση αυτή δεν έχει επιφέρει σημαντικές επιπτώσεις στις χρηματοοικονομικές καταστάσεις της Εταιρείας.

Τα ακόλουθα νέα Πρότυπα, Διερμηνείες και τροποποιήσεις Προτύπων έχουν εκδοθεί από το Συμβούλιο Διεθνών Λογιστικών Προτύπων (IASB), έχουν υιοθετηθεί από την Ευρωπαϊκή Ένωση και η εφαρμογή τους είναι υποχρεωτική από την 01/01/2022 και μεταγενέστερα.

• ΔΛΠ 16 (Τροποποίηση) «Ενσώματα πάγια – Έσοδα πριν από την προβλεπόμενη χρήση»

Οι τροποποιήσεις στο ΔΛΠ 16 «Ενσώματα Πάγια» απαγορεύουν σε μία εταιρεία να αφαιρέσει από το κόστος των παγίων ποσά που έλαβε από την πώληση στοιχείων που παράγονται κατά τη διάρκεια προετοιμασίας των εν λόγω παγίων για να καταστούν έτοιμα προς χρήση. Αντιθέτως, η εταιρεία αναγνωρίζει τα εν λόγω έσοδα από πωλήσεις και τα σχετικά κόστη στην Κατάσταση Αποτελεσμάτων.

• ΔΛΠ 37 (Τροποποίηση) «Επαχθείς συμβάσεις – Κόστος εκπλήρωσης μιας σύμβασης»

Η τροποποίηση διευκρινίζει ότι «το κόστος εκπλήρωσης μιας σύμβασης» περιλαμβάνει το άμεσα σχετιζόμενο κόστος της εκπλήρωσης αυτής της σύμβασης και την κατανομή άλλων δαπανών που σχετίζονται άμεσα με την εκτέλεσή της. Η τροποποίηση διευκρινίζει επίσης ότι, προτού αναγνωριστεί χωριστή πρόβλεψη για επαχθή σύμβαση, μια οντότητα αναγνωρίζει τυχόν ζημιά απομείωσης στα περιουσιακά στοιχεία που χρησιμοποιήθηκαν για την εκπλήρωση της σύμβασης και όχι σε περιουσιακά στοιχεία που ήταν αφοσιωμένα μόνο στη συγκεκριμένη σύμβαση.

ΔΠΧΑ 3 (Τροποποίηση) «Αναφορά στο Εννοιολογικό Πλαίσιο»

Η τροποποίηση επικαιροποίησε το πρότυπο ώστε να αναφέρεται στο Εννοιολογικό Πλαίσιο για τη Χρηματοοικονομική Αναφορά που εκδόθηκε το 2018, όταν πρέπει να προσδιοριστεί τι συνιστά περιουσιακό στοιχείο ή υποχρέωση σε μία συνένωση επιχειρήσεων. Επιπλέον, προστέθηκε μια εξαίρεση για ορισμένους τύπους υποχρεώσεων και ενδεχόμενων υποχρεώσεων που αποκτήθηκαν σε μια συνένωση επιχειρήσεων. Τέλος, διευκρινίζεται ότι ο αποκτών δεν πρέπει να αναγνωρίζει ενδεχόμενα περιουσιακά στοιχεία, όπως ορίζονται στο ΔΛΠ 37, κατά την ημερομηνία απόκτησης.

Ετήσιες βελτιώσεις σε ΔΠΧΑ 2018–2020

ΔΠΧΑ 1 «Πρώτη Εφαρμογή των Διεθνών Προτύπων Χρηματοοικονομικής Αναφοράς»

Η τροποποίηση επιτρέπει σε θυγατρική που μεταβαίνει στα ΔΠΧΑ μεταγενέστερα της μητρικής της να εφαρμόσει την παράγραφο Δ16(α) του ΔΠΧΑ 1 ώστε να επιμετρήσει σωρευτικές συναλλαγματικές διαφορές χρησιμοποιώντας τα ποσά που αναφέρθηκαν από τη μητρική της, τα οποία είναι βασισμένα στην ημερομηνία μετάβασης της μητρικής στα ΔΠΧΑ.

ΔΠΧΑ 9 «Χρηματοοικονομικά μέσα»

Η τροποποίηση εξετάζει ποια έξοδα πρέπει να περιληφθούν στην αξιολόγηση του 10% για την αποαναγνώριση των χρηματοοικονομικών υποχρεώσεων. Σύμφωνα με την τροποποίηση, το κόστος ή οι αμοιβές που καταβάλλονται σε τρίτους δεν θα συμπεριληφθούν στην αξιολόγηση του 10%.

ΔΠΧΑ 16 «Μισθώσεις»

Η τροποποίηση αφαίρεσε το παράδειγμα για πληρωμές από τον εκμισθωτή σχετικά με τις βελτιώσεις μισθωμένων παγίων στο επεξηγηματικό παράδειγμα 13 του προτύπου.

B. Πρότυπα και Διερμηνείες για περιόδους μετά την 31.12.2022

Τα ακόλουθα Νέα ΔΠΧΑ, Αναθεωρήσεις σε ΔΠΧΑ και Διερμηνείες έχουν εκδοθεί από το Συμβούλιο Διεθνών Λογιστικών Προτύπων (“ΣΔΛΠ”) αλλά δεν τέθηκαν σε ισχύ για ετήσιες περιόδους που αρχίζουν την 1 Ιανουαρίου 2022. Η Εταιρεία ερευνά την επίδραση των νέων προτύπων και τροποποιήσεων στις χρηματοοικονομικές καταστάσεις και με βάση την ως τώρα εκτίμηση της Διοίκησης δεν αναμένεται να έχουν σημαντική επίδραση στις οικονομικές καταστάσεις κατά τη περίοδο εφαρμογής του.

Αυτά που σχετίζονται με τις εργασίες της Εταιρείας παρουσιάζονται πιο κάτω:

- **ΔΠΧΑ 17 «Ασφαλιστήρια συμβόλαια» και Τροποποιήσεις στο ΔΠΧΑ 17 (εφαρμόζονται στις ετήσιες λογιστικές περιόδους που ξεκινούν την ή μετά την 1 Ιανουαρίου 2023).** Τον Μάιο του 2017, το IASB προέβη στην έκδοση ενός νέου Προτύπου του ΔΠΧΑ 17, το οποίο αντικαθιστά ένα ενδιάμεσο Πρότυπο, το ΔΠΧΑ 4. Σκοπός του έργου του IASB ήταν η ανάπτυξη ενός ενιαίου Προτύπου βασισμένου στις αρχές (principle-based standard) για τον λογιστικό χειρισμό όλων των τύπων ασφαλιστηρίων συμβολαίων, συμπεριλαμβανομένων και των συμβάσεων ανασφάλισης που κατέχει μια οντότητα. Ένα ενιαίο Πρότυπο βασισμένο στις αρχές θα ενισχύσει τη συγκρισιμότητα της χρηματοοικονομικής αναφοράς μεταξύ οικονομικών οντοτήτων, δικαιοδοσιών και κεφαλαιαγορών. Το ΔΠΧΑ 17 καθορίζει τις απαιτήσεις που θα πρέπει να εφαρμόζει μία οικονομική οντότητα στη χρηματοοικονομική πληροφόρηση που σχετίζεται με ασφαλιστήρια συμβόλαια που εκδίδει και συμβάσεις ανασφάλισης που κατέχει.

- **ΔΛΠ 1 (Τροποποιήσεις) «Παρουσίαση των Οικονομικών καταστάσεων» και Δεύτερη Δήλωση Πρακτικής ΔΠΧΑ «Γνωστοποίηση λογιστικών πολιτικών» (εφαρμόζονται στις ετήσιες λογιστικές περιόδους που ξεκινούν την ή μετά την 1 Ιανουαρίου 2023).** Τον Φεβρουάριο του 2021, το IASB προέβη στην έκδοση τροποποιήσεων που αφορούν στις γνωστοποιήσεις των λογιστικών πολιτικών. Σκοπός των τροποποιήσεων είναι να βελτιώσουν τις γνωστοποιήσεις των λογιστικών πολιτικών ώστε να παρέχουν πιο χρήσιμη πληροφόρηση στους επενδυτές και σε λοιπούς χρήστες των χρηματοοικονομικών καταστάσεων. Πιο συγκεκριμένα, οι τροποποιήσεις αυτές απαιτούν τη γνωστοποίηση πληροφοριών ως προς τις λογιστικές πολιτικές όταν αυτές είναι ουσιώδεις και παρέχουν καθοδήγηση σχετικά με την έννοια του ουσιώδους όταν αυτή εφαρμόζεται σε γνωστοποιήσεις λογιστικών πολιτικών.

- **ΔΛΠ 8 (Τροποποιήσεις) «Λογιστικές πολιτικές, μεταβολές στις λογιστικές εκτιμήσεις και σφάλματα: Ορισμός των λογιστικών εκτιμήσεων» (εφαρμόζονται στις ετήσιες λογιστικές περιόδους που ξεκινούν την ή μετά την 1 Ιανουαρίου 2023).** Τον Φεβρουάριο του 2021, το IASB προέβη στην έκδοση τροποποιήσεων οι οποίες διευκρινίζουν το πώς θα πρέπει μία οντότητα να διακρίνει τις αλλαγές λογιστικής εκτίμησης και τις αλλαγές λογιστικής πολιτικής.

ΔΛΠ 12 (Τροποποιήσεις) «Αναβαλλόμενος φόρος που σχετίζεται με περιουσιακά στοιχεία και υποχρεώσεις που προκύπτουν από μία ενιαία συναλλαγή» (εφαρμόζονται στις ετήσιες λογιστικές περιόδους που ξεκινούν την ή μετά την 1 Ιανουαρίου 2023)

Τον Μάιο του 2021, το IASB προέβη στην έκδοση τροποποιήσεων στο ΔΛΠ 12 προκειμένου να προσδιορίσει πώς οι οικονομικές οντότητες θα πρέπει να χειρίζονται τον αναβαλλόμενο φόρο που προκύπτει από συναλλαγές στις οι μισθώσεις και οι υποχρεώσεις αποδέσμευσης – συναλλαγές στις τις οποίες οι οικονομικές οντότητες αναγνωρίζουν ταυτόχρονα μία απαίτηση και μία υποχρέωση. Σε συγκεκριμένες περιπτώσεις, οι οικονομικές οντότητες απαλλάσσονται από την αναγνώριση αναβαλλόμενου φόρου όταν αναγνωρίζουν απαιτήσεις ή υποχρεώσεις για πρώτη φορά. Οι τροποποιήσεις αποσαφηνίζουν ότι η εν λόγω απαλλαγή δεν έχει εφαρμογή και οι οικονομικές οντότητες απαιτείται να αναγνωρίζουν αναβαλλόμενους στις συναλλαγές αυτές.

- **ΔΛΠ 1 (Τροποποίηση) «Ταξινόμηση υποχρεώσεων ως βραχυπρόθεσμες ή μακροπρόθεσμες» (εστιάζεται στις ετήσιες λογιστικές περιόδους που ξεκινούν την ή μετά την 1 Ιανουαρίου 2024)** Τον Ιανουάριο του 2020, το IASB προέβη στην έκδοση τροποποιήσεων στο ΔΛΠ 1 που επηρεάζουν τις απαιτήσεις για την παρουσίαση των υποχρεώσεων. Συγκεκριμένα, οι τροποποιήσεις αποσαφηνίζουν ένα από τα κριτήρια ταξινόμησης μιας υποχρέωσης ως μακροπρόθεσμη, την απαίτηση για μία οντότητα να έχει το δικαίωμα να αναβάλει τον διακανονισμό της υποχρέωσης για τουλάχιστον 12 μήνες μετά την περίοδο αναφοράς. Οι τροποποιήσεις περιλαμβάνουν μεταξύ άλλων αποσαφήνιση ότι το δικαίωμα μίας οντότητας για αναβολή του διακανονισμού θα πρέπει να υφίσταται κατά την ημερομηνία αναφοράς και αποσαφήνιση ότι η ταξινόμηση της υποχρέωσης δεν επηρεάζεται από τις προθέσεις ή προσδοκίες της διοίκησης σχετικά με την εξάσκηση του δικαιώματος αναβολής του διακανονισμού. Επιπλέον, τον Ιούλιο του 2020, το IASB προέβη στην έκδοση μίας τροποποίησης προκειμένου να αποσαφηνίσει την ταξινόμηση δανειακών υποχρεώσεων που έχουν χρηματοοικονομικές ρήτρες και η οποία προβλέπει την αναβολή κατά ένα έτος της ημερομηνίας έναρξης ισχύος της αρχικής εκδοθείσας τροποποίησης στο ΔΛΠ 1. Τα ανωτέρω δεν έχουν υιοθετηθεί από την Ευρωπαϊκή Ένωση.

- **ΔΠΧΑ 16 (Τροποποίηση) «Υποχρέωση Μίσθωσης σε Πώληση και Επαναμίσθωση» (εφαρμόζεται στις ετήσιες λογιστικές περιόδους που ξεκινούν την ή μετά την 1 Ιανουαρίου 2024)** Η τροποποίηση διευκρινίζει πώς μια οικονομική οντότητα ως πωλητής-μισθωτής λογιστικοποιεί τις μεταβλητές πληρωμές μισθωμάτων που προκύπτουν σε συναλλαγές πώλησης και επαναμίσθωσης. Μια οικονομική οντότητα εφαρμόζει τις απαιτήσεις αναδρομικά σε συναλλαγές πώλησης και επαναμίσθωσης που συνήφθησαν μετά την ημερομηνία κατά την οποία η οικονομική οντότητα εφάρμοσε αρχικά το ΔΠΧΑ 16. Η τροποποίηση δεν έχει ακόμη υιοθετηθεί από την ΕΕ.

4. Σημαντικές λογιστικές πολιτικές

Οι λογιστικές πολιτικές που εφαρμόστηκαν στην προετοιμασία και παρουσίαση των παρόντων Χρηματοοικονομικών Καταστάσεων είναι συνεπείς με τις λογιστικές πολιτικές που εφαρμόστηκαν στην προετοιμασία των Χρηματοοικονομικών Καταστάσεων της χρήσης που έληξε την 31 Δεκεμβρίου 2021. Παρακάτω παρατίθενται οι σημαντικότερες λογιστικές αρχές και μέθοδοι που χρησιμοποιήθηκαν για τη σύνταξη των Χρηματοοικονομικών Καταστάσεων:

4.1 Ενσώματα Πάγια

Τα ενσώματα πάγια παρουσιάζονται στο κόστος κτήσεως μείον συσσωρευμένες αποσβέσεις και τυχόν απομείωση. Το κόστος κτήσεως περιλαμβάνει όλες τις άμεσα σχετιζόμενες δαπάνες για την απόκτηση των στοιχείων.

Μεταγενέστερες δαπάνες καταχωρούνται σε επαύξηση της λογιστικής αξίας των ενσωμάτων παγίων ή ως ξεχωριστό πάγιο μόνον εάν είναι πιθανό τα μελλοντικά οικονομικά οφέλη να εισρεύσουν στην Εταιρεία και το κόστος τους μπορεί να επιμετρηθεί αξιόπιστα. Το κόστος επισκευών και συντηρήσεων καταχωρείται στα αποτελέσματα όταν πραγματοποιούνται.

Τα οικόπεδα δεν αποσβένονται. Οι αποσβέσεις των άλλων στοιχείων των ενσωμάτων παγίων υπολογίζονται με την σταθερή μέθοδο με ισόποσες ενδιάμεσες επιβαρύνσεις στο διάστημα της αναμενόμενης ωφέλιμης ζωής του στοιχείου, έτσι ώστε να διαγραφεί το κόστος στην υπολειμματική του αξία ως εξής:

Κτίρια	10-33 έτη
Μηχανολογικός εξοπλισμός	2-35 έτη
Μεταφορικά μέσα	6-7 έτη
Έπιπλα και λοιπός εξοπλισμός	3-8 έτη

Οι υπολειμματικές αξίες και οι ωφέλιμες ζωές των ενσωμάτων παγίων υπόκεινται σε επανεξέταση, εάν χρειάζεται σε κάθε ημερομηνία αναφοράς των Χρηματοοικονομικών Καταστάσεων.

Όταν οι λογιστικές αξίες των ενσωμάτων παγίων υπερβαίνουν την εκτιμώμενη ανακτήσιμη αξία τους, η διαφορά (απομείωση) καταχωρείται άμεσα ως έξοδο στη Κατάσταση Συνολικού Εισοδήματος.

Κατά την πώληση ενσωμάτων παγίων, οι διαφορές μεταξύ του τιμήματος που λαμβάνεται και της λογιστικής τους αξίας καταχωρούνται ως κέρδη ή ζημιές στη Κατάσταση Συνολικού Εισοδήματος.

Χρηματοοικονομικά έξοδα που αφορούν στην κατασκευή στοιχείων ενεργητικού κεφαλαιοποιούνται για το χρονικό διάστημα που απαιτείται μέχρι την ολοκλήρωση της κατασκευής. Όλα τα άλλα χρηματοοικονομικά έξοδα αναγνωρίζονται στη Κατάσταση Συνολικού Εισοδήματος.

4.2 Άυλα Περιουσιακά Στοιχεία

Τα άυλα περιουσιακά στοιχεία που αποκτώνται ξεχωριστά αναγνωρίζονται στο κόστος κτήσης τους ενώ τα άυλα περιουσιακά στοιχεία που αποκτώνται μέσω αγοράς επιχειρήσεων, αναγνωρίζονται στην εύλογη αξία τους κατά την ημερομηνία της απόκτησης. Μεταγενέστερα αποτιμώνται στο ποσό αυτό μείον τις σωρευμένες αποσβέσεις και τις τυχόν σωρευμένες ζημιές απομείωσης της αξίας τους. Η ωφέλιμη ζωή των άυλων περιουσιακών στοιχείων μπορεί να είναι περιορισμένη ή απεριόριστη. Το κόστος των άυλων περιουσιακών στοιχείων με περιορισμένη ωφέλιμη ζωή αποσβένεται στην περίοδο της εκτιμώμενης ωφέλιμης ζωής τους με την σταθερή μέθοδο. Τα άυλα περιουσιακά στοιχεία αποσβένονται από την ημερομηνία κατά την οποία είναι διαθέσιμα προς χρήση.

Τα άυλα περιουσιακά στοιχεία με απεριόριστη ωφέλιμη ζωή δεν αποσβένονται άλλα υπόκεινται περιοδικά (τουλάχιστον ετησίως) σε εκτίμηση τυχόν απομείωσης της αξίας τους με βάση τις διατάξεις του Δ.Λ.Π. 36 «Απομείωση Αξίας Περιουσιακών Στοιχείων». Υπολειμματικές αξίες δεν αναγνωρίζονται. Η ωφέλιμη ζωή των άυλων περιουσιακών στοιχείων αξιολογείται σε ετήσια βάση.

Οι άδειες λογισμικού αποτιμώνται στο κόστος κτήσης μείον σωρευμένες αποσβέσεις, μείον οποιαδήποτε σωρευμένη απομείωση. Οι αποσβέσεις διενεργούνται με βάση τη σταθερή μέθοδο στο διάστημα της ωφέλιμης ζωής τους η οποία είναι 3 έως 5 χρόνια.

Δαπάνες που απαιτούνται για την ανάπτυξη και συντήρηση του λογισμικού αναγνωρίζονται ως έξοδα στα αποτελέσματα στο έτος που προκύπτουν.

4.3 Επενδύσεις σε ακίνητα

Οι επενδύσεις σε ακίνητα που περιλαμβάνουν ακίνητα και οικοπέδα κατέχονται από την Εταιρεία για μακροπρόθεσμες αποδόσεις ενοικίου και δε χρησιμοποιούνται από αυτήν. Οι επενδύσεις σε ακίνητα παρουσιάζονται σε κόστος μείον συσσωρευμένες αποσβέσεις. Όταν οι λογιστικές αξίες των επενδύσεων σε ακίνητα υπερβαίνουν την ανακτήσιμη αξία τους, η διαφορά (απομείωση) καταχωρείται άμεσα ως έξοδο στα αποτελέσματα. Τα οικοπέδα που συμπεριλαμβάνονται στις επενδύσεις σε ακίνητα δεν αποσβένονται. Οι αποσβέσεις των κτιρίων υπολογίζονται με τη σταθερή μέθοδο στη διάρκεια της ωφέλιμης ζωής τους.

Τα κέρδη ή ζημιές που προκύπτουν από τη διάθεση των επενδυτικών ακινήτων (υπολογιζόμενα ως η διαφορά μεταξύ της καθαρής εισροής από τη διάθεση και της λογιστικής αξίας αυτών) αναγνωρίζονται στη Κατάσταση Συνολικού Εισοδήματος κατά την περίοδο της διάθεσης.

4.4 Επενδύσεις σε θυγατρικές

Η Εταιρεία καταχωρεί τις επενδύσεις σε θυγατρικές, συγγενείς και κοινοπραξίες στις χρηματοοικονομικές καταστάσεις στο κόστος κτήσης μείον τυχόν απομειώσεις.

4.5 Απομείωση αξίας μη χρηματοοικονομικών περιουσιακών στοιχείων

Τα περιουσιακά στοιχεία που έχουν απροσδιόριστη ωφέλιμη ζωή δεν αποσβένονται αλλά υπόκεινται σε έλεγχο απομείωσης ετησίως όταν κάποια γεγονότα καταδεικνύουν ότι η λογιστική αξία μπορεί να μην είναι ανακτήσιμη. Τα περιουσιακά στοιχεία που αποσβένονται υπόκεινται σε έλεγχο απομείωσης της αξίας τους όταν υπάρχουν ενδείξεις ότι η λογιστική αξία τους δε θα ανακτηθεί. Η ανακτήσιμη αξία είναι η μεγαλύτερη μεταξύ της εύλογης αξίας μείον έξοδα πώλησης και της αξίας χρήσης (παρούσα αξία χρηματοροών που αναμένεται να δημιουργηθούν με βάση την εκτίμηση της διοίκησης για τις μελλοντικές οικονομικές και λειτουργικές συνθήκες). Οι ζημιές απομείωσης καταχωρούνται σαν έξοδα στην Κατάσταση Συνολικού Εισοδήματος στη χρήση που προκύπτουν. Για την εκτίμηση των ζημιών απομείωσης τα περιουσιακά στοιχεία εντάσσονται στις μικρότερες δυνατές μονάδες δημιουργίας ταμειακών ροών. Τα μη χρηματοοικονομικά περιουσιακά στοιχεία, εκτός της υπεραξίας, που έχουν υποστεί απομείωση ελέγχονται για πιθανή αναστροφή της απομείωσης στη λήξη κάθε περιόδου αναφοράς. Στην περίπτωση αυτή επαναπροσδιορίζεται το ανακτήσιμο ποσό του περιουσιακού στοιχείου και η ζημιά απομείωσης αντिलογίζεται επαναφέροντας τη λογιστική αξία του περιουσιακού στοιχείου στο ανακτήσιμο ποσό του στην έκταση που αυτό δεν υπερβαίνει τη λογιστική αξία του περιουσιακού στοιχείου που θα είχε προσδιοριστεί (καθαρή από αποσβέσεις ή απομειώσεις) αν δεν είχε καταχωρηθεί η ζημιά απομείωσης σε προηγούμενα έτη.

4.6 Χρηματοοικονομικά περιουσιακά στοιχεία και υποχρεώσεις

4.6.1 Αρχική αναγνώριση και επιμέτρηση

Η αρχική αναγνώριση των εμπορικών απαιτήσεων λαμβάνει χώρα κατά τη χρονική στιγμή που δημιουργούνται. Όλα τα υπόλοιπα χρηματοοικονομικά στοιχεία ενεργητικού και παθητικού αναγνωρίζονται αρχικά όταν η Εταιρεία γίνεται μέρος των συμβατικών προβλέψεων του σχετικού χρηματοοικονομικού μέσου.

Τα χρηματοοικονομικά περιουσιακά στοιχεία (εκτός εάν πρόκειται για εμπορικές απαιτήσεις χωρίς σημαντικό χρηματοδοτικό μέρος οι οποίες αρχικά επιμετρώνται στην αξία της συναλλαγής) αρχικά επιμετρώνται στην εύλογη αξία αυξημένη, για στοιχεία που δεν αποτιμώνται στην εύλογη αξία μέσω αποτελεσμάτων, με τα άμεσα κόστη συναλλαγής που σχετίζονται με την απόκτησή τους.

4.6.2 Απεικόνιση και μετέπειτα επιμέτρηση

Χρηματοοικονομικά περιουσιακά στοιχεία

Κατά την αρχική του αναγνώριση, ένα χρηματοοικονομικό περιουσιακό στοιχείο επιμετράται είτε α) στο αποσβεσμένο κόστος, είτε β) στην εύλογη αξία μέσω των λοιπών συνολικών εισοδημάτων, είτε γ) στην εύλογη αξία μέσω αποτελεσμάτων.

Τα χρηματοοικονομικά περιουσιακά στοιχεία δεν επαναταξινομούνται μετέπειτα της αρχικής τους αναγνώρισης, εκτός εάν η Εταιρεία αλλάξει το επιχειρηματικό μοντέλο διαχείρισης αυτών των στοιχείων, οπότε όλα τα επηρεαζόμενα χρηματοοικονομικά περιουσιακά στοιχεία επαναταξινομούνται την πρώτη μέρα της πρώτης περιόδου αναφοράς που ακολουθεί την αλλαγή του επιχειρηματικού μοντέλου.

Ένα χρηματοοικονομικό περιουσιακό στοιχείο επιμετρείται στο αποσβεσμένο κόστος εάν πληροί το σύνολο των παρακάτω συνθηκών:

- δεν έχει οριστεί από την Διοίκηση ως στοιχείο που αποτιμάται σε εύλογη αξία μέσω αποτελεσμάτων
- διακρατείται στα πλαίσια ενός επιχειρηματικού μοντέλου που στοχεύει στη διακράτηση χρηματοοικονομικών περιουσιακών στοιχείων προκειμένου να συλλέγονται συμβατικές χρηματικές ροές και
- οι συμβατικοί του όροι δημιουργούν σε καθορισμένες ημερομηνίες ταμειακές ροές που αποτελούν αποκλειστικά πληρωμές κεφαλαίου και τόκου επί του εκκρεμούντος κεφαλαίου.

Κατά την αρχική αναγνώριση μίας επένδυσης σε μετοχικούς τίτλους που δεν διακρατείται για εμπορία η Εταιρεία δύναται αμετάκλητα να αποφασίσει να παρουσιάσει τις μελλοντικές αλλαγές στην εύλογη αξία της επένδυσης στα Λοιπά Συνολικά Εισοδήματα. Αυτή η επιλογή γίνεται αξιολογώντας μεμονωμένα την κάθε επένδυση.

Όλα τα χρηματοοικονομικά περιουσιακά στοιχεία (εκτός από Παράγωγα χρηματοοικονομικά μέσα διακρατούμενα για σκοπούς αντιστάθμισης) που δεν ταξινομούνται ως επιμετρούμενα στο αποσβεσμένο κόστος ή στην εύλογη αξία μέσω των λοιπών συνολικών εισοδημάτων, επιμετρούνται στην εύλογη αξία μέσω αποτελεσμάτων. Κατά την αρχική αναγνώριση, η Εταιρεία δύναται να καθορίσει αμετάκλητα ένα χρηματοοικονομικό περιουσιακό στοιχείο που κατά τα λοιπά πληροί τα κριτήρια επιμέτρησης είτε σε αποσβεσμένο κόστος, είτε στην εύλογη αξία μέσω των λοιπών συνολικών εισοδημάτων, να επιμετράται στην εύλογη αξία μέσω αποτελεσμάτων εάν αυτό εξαλείφει ή μειώνει σημαντικά μια λογιστική αναντιστοιχία που διαφορετικά θα προέκυπτε.

Για την μεταγενέστερη αποτίμηση των χρηματοοικονομικών περιουσιακών στοιχείων και υποχρεώσεων εφαρμόζονται οι ακόλουθες λογιστικές αρχές:

Χρηματοοικονομικά περιουσιακά στοιχεία – Μετέπειτα επιμέτρηση και Κέρδη/ Ζημίες

Χρηματοοικονομικά στοιχεία ενεργητικού σε αποσβεσμένο κόστος	Αυτά τα περιουσιακά στοιχεία μετέπειτα αποτιμώνται στο αποσβεσμένο κόστος χρησιμοποιώντας τη μέθοδο του πραγματικού επιτοκίου. Το αποσβεσμένο κόστος μειώνεται κατά τις ζημίες απομείωσης. Τα έσοδα από τόκους, τα κέρδη και οι ζημίες από συναλλαγματικές διαφορές και η απομείωση αναγνωρίζονται στα αποτελέσματα. Οποιοδήποτε κέρδος ή ζημία από τη διαγραφή αναγνωρίζεται στην Κατάσταση Συνολικού Εισοδήματος.
Επενδύσεις σε μετοχικούς τίτλους στην εύλογη αξία μέσω των λοιπών συνολικών εισοδημάτων	Αυτά τα περιουσιακά στοιχεία μετέπειτα αποτιμώνται στην εύλογη αξία τους. Τα μερίσματα αναγνωρίζονται ως έσοδα στα αποτελέσματα, εκτός εάν τα μερίσματα αντιπροσωπεύουν σαφώς την ανάκτηση μέρους του κόστους της επένδυσης. Τα λοιπά καθαρά κέρδη και ζημίες αναγνωρίζονται στα Λοιπά Συνολικά Εισοδήματα και δεν επαναταξινομούνται στα αποτελέσματα.

Χρηματοοικονομικές υποχρεώσεις

Οι χρηματοοικονομικές υποχρεώσεις ταξινομούνται ως επιμετρούμενες στο αποσβεσμένο κόστος.

Όλες οι χρηματοοικονομικές υποχρεώσεις (εκτός από τα παράγωγα που κρατούνται για λόγους αντιστάθμισης) μεταγενέστερα αποτιμώνται στο αποσβεσμένο κόστος χρησιμοποιώντας τη μέθοδο του πραγματικού επιτοκίου. Οι δαπάνες από τόκους και τα κέρδη και οι ζημίες από συναλλαγματικές διαφορές αναγνωρίζονται στην Κατάσταση Συνολικού Εισοδήματος όπως επίσης και οποιοδήποτε κέρδος ή ζημία από τυχόν διαγραφή τους.

4.6.3 Απομείωση χρηματοοικονομικών περιουσιακών στοιχείων

Η Εταιρεία αναγνωρίζει προβλέψεις απομείωσης για αναμενόμενες πιστωτικές ζημίες για όλα τα ανωτέρω χρηματοοικονομικά περιουσιακά στοιχεία εκτός αυτών που επιμετρώνται στην εύλογη αξία μέσω αποτελεσμάτων.

Για τον προσδιορισμό των αναμενόμενων πιστωτικών ζημιών σε σχέση με τις εμπορικές απαιτήσεις η Εταιρεία εφαρμόζει την απλοποιημένη προσέγγιση (simplified approach) που προβλέπεται από το ΔΠΧΑ 9. Βάσει της προσέγγισης αυτής, η Εταιρεία αναγνωρίζει τις αναμενόμενες πιστωτικές ζημιές από την αρχική αναγνώριση και καθ' όλη τη διάρκεια ζωής των εμπορικών απαιτήσεων (expected lifetime losses).

Οι ζημιές αναγνωρίζονται στα αποτελέσματα και αντικατοπτρίζονται σε λογαριασμό πρόβλεψης. Όταν η Εταιρεία θεωρεί ότι δεν υπάρχουν ρεαλιστικές προοπτικές ανάκτησης του περιουσιακού στοιχείου, τα σχετικά ποσά διαγράφονται. Εάν το ποσό της ζημίας απομείωσης μειωθεί μεταγενέστερα και η μείωση σχετίζεται αντικειμενικά με ένα γεγονός που συνέβη μετά την αναγνώριση της απομείωσης τότε η ζημιά απομείωσης που είχε αναγνωριστεί προηγουμένως αντιστρέφεται μέσω των αποτελεσμάτων.

Οι εμπορικές και λοιπές απαιτήσεις της Εταιρείας εκτός αυτών για τις οποίες έχει σχηματιστεί απομείωση θεωρούνται στο σύνολό τους εισπράξιμες.

4.6.4 Αποαναγνώριση

Χρηματοοικονομικά περιουσιακά στοιχεία

Η Εταιρεία αποαναγνωρίζει ένα χρηματοοικονομικό περιουσιακό στοιχείο όταν:

- λήγουν τα συμβατικά δικαιώματα για τις ταμειακές ροές από το χρηματοοικονομικό περιουσιακό στοιχείο ή
- μεταβιβάζει τα δικαιώματα λήξης συμβατικών ταμειακών ροών σε μια συναλλαγή στην οποία μεταφέρονται ουσιαστικά όλοι οι κίνδυνοι και τα οφέλη από την κυριότητα του χρηματοοικονομικού περιουσιακού στοιχείου ή στην οποία η Εταιρεία δεν μεταβιβάζει ούτε διατηρεί ουσιαστικά όλους τους κινδύνους και τα οφέλη από την κυριότητα και δεν διατηρεί τον έλεγχο του χρηματοοικονομικού περιουσιακού στοιχείου.

Χρηματοοικονομικές υποχρεώσεις

Η Εταιρεία αποαναγνωρίζει μια χρηματοοικονομική υποχρέωση όταν οι συμβατικές της υποχρεώσεις εκπληρώνονται ή ακυρώνονται ή λήγουν. Επίσης, η Εταιρεία παύει να αναγνωρίζει μια χρηματοοικονομική υποχρέωση όταν τροποποιούνται οι όροι της και οι ταμειακές ροές της τροποποιημένης υποχρέωσης διαφέρουν σημαντικά οπότε μια νέα χρηματοοικονομική υποχρέωση με βάση τους τροποποιημένους όρους αναγνωρίζεται στην εύλογη αξία.

Κατά τη διαγραφή μιας χρηματοοικονομικής υποχρέωσης η διαφορά μεταξύ της λογιστικής αξίας που έχει εξαλειφθεί και του καταβληθέντος ποσού (συμπεριλαμβανομένων τυχόν μη μεταβιβαζόμενων περιουσιακών στοιχείων ή υποχρεώσεων που έχουν αναληφθεί) αναγνωρίζεται στην Κατάσταση Συνολικού Εισοδήματος.

4.6.5 Συμψηφισμοί

Τα χρηματοοικονομικά περιουσιακά στοιχεία και οι χρηματοοικονομικές υποχρεώσεις συμψηφίζονται και το καθαρό ποσό παρουσιάζεται στην Κατάσταση Χρηματοοικονομικής Θέσης όταν και μόνο όταν η Εταιρεία έχει ένα νομικά εκτελεστό δικαίωμα να συμψηφίσει τα ποσά και προτίθεται είτε να τα διακανονίσει σε καθαρή βάση είτε να εισπράξει την σχετική απαίτηση και να διακανονίσει την υποχρέωση ταυτόχρονα.

4.7 Αποθέματα

Τα αποθέματα αποτιμώνται στην χαμηλότερη αξία μεταξύ κόστους κτήσης και της καθαρής ρευστοποιήσιμης αξίας. Το κόστος προσδιορίζεται με τη μέθοδο του μέσου μηνιαίου σταθμικού κόστους. Χρηματοοικονομικά έξοδα δεν περιλαμβάνονται στο κόστος κτήσεως των αποθεμάτων. Η καθαρή ρευστοποιήσιμη αξία εκτιμάται με βάση τις τρέχουσες τιμές πώλησης των αποθεμάτων στα πλαίσια της συνήθους δραστηριότητας αφαιρουμένων και των τυχόν εξόδων πώλησης όπου συντρέχει περίπτωση. Πρόβλεψη για βραδέως κινούμενα ή απαξιωμένα αποθέματα. σχηματίζεται εφόσον κρίνεται απαραίτητο.

4.8 Ταμειακά διαθέσιμα και ισοδύναμα

Τα ταμειακά διαθέσιμα και ταμειακά ισοδύναμα περιλαμβάνουν τα μετρητά, τις καταθέσεις όψεως και άλλες βραχυπρόθεσμες επενδύσεις υψηλής ρευστότητας με λήξη μέχρι και τρεις μήνες, οι οποίες μπορούν να μετατραπούν άμεσα σε συγκεκριμένα ποσά ταμειακών διαθεσίμων και οι οποίες υπόκεινται σε ασήμαντο κίνδυνο μεταβολής της αξίας τους.

4.9 Μετοχικό κεφάλαιο

Οι κοινές μετοχές περιλαμβάνονται στα ίδια κεφάλαια.

Άμεσα έξοδα για την έκδοση μετοχών εμφανίζονται μετά την αφαίρεση του σχετικού φόρου εισοδήματος αφαιρετικά στα ίδια κεφάλαια.

Το κόστος κτήσης ιδίων μετοχών εμφανίζεται αφαιρετικά από τα ίδια κεφάλαια της Εταιρείας μέχρι οι ίδιες μετοχές πωληθούν, ακυρωθούν ή επανεκδοθούν. Κάθε κέρδος ή ζημιά από πώληση ιδίων μετοχών καθαρό από άμεσα για την συναλλαγή λοιπά έξοδα και φόρους εμφανίζεται ως αποθεματικό στα ίδια κεφάλαια.

4.10 Φόρος εισοδήματος

Ο φόρος εισοδήματος χρήσης περιλαμβάνει τρέχοντα φόρο και αναβαλλόμενο φόρο. Ο φόρος εισοδήματος αναγνωρίζεται στα αποτελέσματα εκτός εάν αφορά στοιχεία που αναγνωρίζονται στα λοιπά συνολικά εισοδήματα.

Ο τρέχων φόρος υπολογίζεται σύμφωνα με τους φορολογικούς νόμους που έχουν θεσπιστεί κατά την ημερομηνία αναφοράς των Χρηματοοικονομικών Καταστάσεων και αφορά τον αναμενόμενο πληρωτέο φόρο επί του φορολογητέου εισοδήματος χρήσης, καθώς και οποιαδήποτε αναπροσαρμογή στο φόρο εισοδήματος προηγούμενων χρήσεων. Η Διοίκηση αξιολογεί περιοδικά τις θέσεις στις φορολογικές δηλώσεις σχετικά με καταστάσεις όπου η φορολογική νομοθεσία υπόκειται σε ερμηνεία και σχηματίζει κατάλληλες προβλέψεις όταν αυτό κρίνεται απαραίτητο, σε σχέση με τα ποσά που αναμένονται να πληρωθούν στις φορολογικές αρχές.

Ο αναβαλλόμενος φόρος εισοδήματος προκύπτει από τις προσωρινές διαφορές μεταξύ της φορολογικής βάσης και της λογιστικής αξίας των περιουσιακών στοιχείων και των υποχρεώσεων στις χρηματοοικονομικές καταστάσεις. Αναβαλλόμενος φόρος εισοδήματος δεν λογίζεται (α) εάν προκύπτει από την αρχική αναγνώριση στοιχείου ενεργητικού ή παθητικού σε συναλλαγή, εκτός επιχειρηματικής συνένωσης, η οποία όταν έγινε η συναλλαγή δεν επηρέασε ούτε το λογιστικό ούτε το φορολογικό κέρδος ή ζημιά, (β) για επενδύσεις σε θυγατρικές στο βαθμό που οι προσωρινές διαφορές δεν θα αντισταθμισθούν, (γ) στην αρχική αναγνώριση της υπεραξίας. Ο αναβαλλόμενος φόρος προσδιορίζεται με τους φορολογικούς συντελεστές οι οποίοι αναμένονται να ισχύσουν την περίοδο κατά την οποία θα ρευστοποιηθεί το περιουσιακό στοιχείο ή διακανονιστεί η υποχρέωση. Ο προσδιορισμός των μελλοντικών φορολογικών συντελεστών βασίζεται σε νόμους που έχουν θεσπιστεί κατά την ημερομηνία αναφοράς των Χρηματοοικονομικών καταστάσεων.

Οι αναβαλλόμενες φορολογικές απαιτήσεις αναγνωρίζονται κατά την έκταση στην οποία θα υπάρξει μελλοντικό φορολογητέο κέρδος για τη χρησιμοποίηση της προσωρινής διαφοράς που δημιουργεί την αναβαλλόμενη φορολογική απαίτηση. Οι αναβαλλόμενες φορολογικές απαιτήσεις μειώνονται όταν το σχετικό φορολογικό όφελος υλοποιηθεί.

Οι αναβαλλόμενες φορολογικές απαιτήσεις και υποχρεώσεις συμψηφίζονται όταν υπάρχει νόμιμο εκτελεστό δικαίωμα να συμψηφίζονται οι τρέχουσες φορολογικές απαιτήσεις και υποχρεώσεις και όταν οι αναβαλλόμενες φορολογικές απαιτήσεις και υποχρεώσεις σχετίζονται με φόρους εισοδήματος που επιβάλλονται από την ίδια φορολογική αρχή.

4.11 Παροχές στο προσωπικό

Οι παροχές μετά την έξοδο από την υπηρεσία περιλαμβάνουν τόσο προγράμματα καθορισμένων παροχών όσο και προγράμματα καθορισμένων εισφορών και προγράμματα ιατροφαρμακευτικής περίθαλψης.

(α) Παροχές μετά την έξοδο από την υπηρεσία

Πρόγραμμα καθορισμένων εισφορών είναι ένα συνταξιοδοτικό πρόγραμμα, στο οποίο η Εταιρεία πληρώνει πάγιες εισφορές σε ένα τρίτο νομικό πρόσωπο χωρίς άλλη υποχρέωση. Η Εταιρεία δεν έχει καμία νομική ή τεκμαιρόμενη δέσμευση να πληρώσει επιπλέον εισφορές αν τα επενδυμένα περιουσιακά

στοιχεία είναι ανεπαρκή για να αντιμετωπίσουν τις αναμενόμενες παροχές για την υπηρεσία των εργαζομένων που αφορά την τρέχουσα καθώς και προγενέστερες περιόδους. Πρόγραμμα καθορισμένων παροχών είναι ένα συνταξιοδοτικό πρόγραμμα που δεν είναι πρόγραμμα καθορισμένων εισφορών.

Συνήθως τα προγράμματα καθορισμένων παροχών καθορίζουν το ποσό της συνταξιοδοτικής παροχής που θα λάβει ένας εργαζόμενος κατά τη συνταξιοδότησή του, η οποία εξαρτάται από διάφορους παράγοντες όπως η ηλικία, τα χρόνια προϋπηρεσίας και η αποζημίωση.

Η υποχρέωση που καταχωρείται στην Κατάσταση Χρηματοοικονομικής Θέσης για τα προγράμματα καθορισμένων παροχών είναι η παρούσα αξία της δέσμευσης για την καθορισμένη παροχή κατά την ημερομηνία αναφοράς μείον την εύλογη αξία των περιουσιακών στοιχείων του προγράμματος. Η δέσμευση της καθορισμένης παροχής υπολογίζεται ετησίως από διαπιστευμένη, ανεξάρτητη αναλογιστική Εταιρεία με τη χρήση της μεθόδου της προβλεπόμενης πιστωτικής μονάδας. Η παρούσα αξία της δέσμευσης για την καθορισμένη παροχή υπολογίζεται με την προεξόφληση των αναμενόμενων μελλοντικών ταμειακών εκροών χρησιμοποιώντας επιτόκια υψηλής ποιότητας εταιρικών ομολόγων που εκφράζονται στο νόμισμα στο οποίο η παροχή θα πληρωθεί και που έχουν διάρκεια που προσεγγίζει τη διάρκεια της σχετικής συνταξιοδοτικής υποχρέωσης.

Το κόστος τρέχουσας απασχόλησης του προγράμματος καθορισμένων παροχών αναγνωρίζεται στην Κατάσταση Συνολικού Εισοδήματος εκτός από την περίπτωση που συμπεριλαμβάνεται στο κόστος ενός περιουσιακού στοιχείου. Το κόστος τρέχουσας απασχόλησης αντανακλά την αύξηση της υποχρέωσης καθορισμένων παροχών που προέρχεται από την απασχόληση των εργαζομένων μέσα στη χρήση καθώς και μεταβολές λόγω περικοπών ή διακανονισμών.

Το κόστος προϋπηρεσίας καταχωρείται άμεσα στην Κατάσταση Συνολικού Εισοδήματος.

Το καθαρό κόστος τόκων υπολογίζεται ως το καθαρό ποσό μεταξύ της υποχρέωσης για το πρόγραμμα καθορισμένων παροχών και της εύλογης αξίας των περιουσιακών στοιχείων του προγράμματος επί το επιτόκιο προεξόφλησης. Το κόστος αυτό συμπεριλαμβάνεται στην Κατάσταση Συνολικού Εισοδήματος στις παροχές σε εργαζομένους.

Τα αναλογιστικά κέρδη και ζημιές που προκύπτουν από εμπειρικές προσαρμογές και από αλλαγές σε αναλογιστικές υποθέσεις αναγνωρίζονται στα λοιπά συνολικά εισοδήματα στη χρήση που έχουν προκύψει.

Για τα προγράμματα καθορισμένων εισφορών, η Εταιρεία καταβάλλει εισφορές σε δημόσια ή ιδιωτικά ασφαλιστικά ταμεία είτε υποχρεωτικά είτε συμβατικά είτε οικειοθελώς. Μετά την πληρωμή των εισφορών δεν υφίσταται περαιτέρω δέσμευση για την Εταιρεία. Οι εισφορές αναγνωρίζονται σαν κόστος παροχών σε εργαζομένους όταν αυτές καθίστανται πληρωτέες. Οι προπληρωμένες εισφορές αναγνωρίζονται σαν περιουσιακό στοιχείο κατά την έκταση που η προπληρωμή θα οδηγήσει σε μείωση μελλοντικών πληρωμών ή επιστροφή χρημάτων.

(β) Παροχές τερματισμού της απασχόλησης

Οι παροχές τερματισμού της απασχόλησης πληρώνονται όταν οι εργαζόμενοι αποχωρούν πριν την ημερομηνία συνταξιοδότησεως. Η Εταιρεία καταχωρεί αυτές τις παροχές όταν δεσμεύεται είτε όταν τερματίζει την απασχόληση υπαρχόντων εργαζομένων σύμφωνα με ένα λεπτομερές πρόγραμμα για το οποίο δεν υπάρχει πιθανότητα απόσυρσης είτε όταν προσφέρει αυτές τις παροχές ως κίνητρο για εθελουσία αποχώρηση. Παροχές τερματισμού της απασχόλησης που οφείλονται 12 μήνες μετά την ημερομηνία αναφοράς των Χρηματοοικονομικών Καταστάσεων προεξοφλούνται.

(γ) Βραχυπρόθεσμες παροχές

Οι βραχυπρόθεσμες παροχές προς το προσωπικό σε χρήμα και είδος καταχωρούνται ως έξοδο όταν καθίστανται δεδουλευμένες.

4.12 Επιχορηγήσεις

Οι κρατικές επιχορηγήσεις αναγνωρίζονται στην εύλογη αξία τους όταν αναμένεται με βεβαιότητα ότι η επιχορήγηση θα εισπραχθεί και η Εταιρεία θα συμμορφωθεί με όλους τους προβλεπόμενους όρους.

Κρατικές επιχορηγήσεις που αφορούν έξοδα, αναβάλλονται και αναγνωρίζονται στα αποτελέσματα έτσι ώστε να αντιστοιχίζονται με τα έξοδα που προορίζονται να αποζημιώσουν, εκτός εάν οι συνθήκες για την εισπράξη της επιχορήγησης εκπληρωθούν μετά την πραγματοποίηση των σχετικών εξόδων. Στην περίπτωση αυτή, η επιχορήγηση αναγνωρίζεται όταν είναι εισπράξιμη.

Οι κρατικές επιχορηγήσεις που σχετίζονται με την αγορά ενσώματων παγίων περιλαμβάνονται στις μακροπρόθεσμες υποχρεώσεις ως αναβαλλόμενες κρατικές επιχορηγήσεις και μεταφέρονται ως έσοδα

στην κατάσταση λογαριασμού αποτελεσμάτων με την σταθερή μέθοδο κατά την αναμενόμενη ωφέλιμη ζωή των σχετικών περιουσιακών στοιχείων.

4.13 Προβλέψεις

Προβλέψεις αναγνωρίζονται όταν:

- i. Υπάρχει μία παρούσα νομική ή τεκμαιρόμενη δέσμευση ως αποτέλεσμα παρελθόντων γεγονότων.
- ii. Είναι πιθανόν ότι θα απαιτηθεί εκροή πόρων για τον διακανονισμό της δέσμευσης.
- iii. Το απαιτούμενο ποσό μπορεί να εκτιμηθεί αξιόπιστα.

Όπου υπάρχουν διάφορες παρόμοιες υποχρεώσεις, η πιθανότητα ότι θα απαιτηθεί εκροή κατά την εκκαθάριση προσδιορίζεται με την εξέταση της κατηγορίας υποχρεώσεων συνολικά. Πρόβλεψη αναγνωρίζεται ακόμα κι αν η πιθανότητα εκροής σχετικά με οποιοδήποτε στοιχείο που περιλαμβάνεται στην ίδια κατηγορία υποχρεώσεων μπορεί να είναι μικρή.

Οι προβλέψεις επιμετρούνται στην παρούσα αξία της δαπάνης που αναμένεται να απαιτηθεί για τον διακανονισμό της υποχρέωσης, χρησιμοποιώντας ως επιτόκιο προεξόφλησης ένα προ-φόρου επιτόκιο που αντανάκλα τις τρέχουσες εκτιμήσεις της αγοράς για τη διαχρονική αξία του χρήματος και τους συναφείς με την υποχρέωση κινδύνους. Η αύξηση της πρόβλεψης λόγω της παρόδου του χρόνου καταχωρείται σαν έξοδο από τόκους.

4.14 Αναγνώριση εσόδων από συμβάσεις με πελάτες

Τα έσοδα της Εταιρείας προέρχονται κυρίως από την πώληση εμπορευμάτων, προϊόντων και υποπροϊόντων συρματοποίησης (συρμάτων, πλεγμάτων περίφραξης και προϊόντων συγκόλλησης).

Η Εταιρεία αναγνωρίζει τα έσοδα, εξαιρουμένων τόκων και εσόδων από μερίσματα και άλλα συναφή έσοδα από χρηματοοικονομικά μέσα που αναγνωρίζονται σύμφωνα με το ΔΠΧΑ 9, κατά τη μεταβίβαση των υποσχόμενων υπηρεσιών σε πελάτες σε ποσά που αντικατοπτρίζουν το αντάλλαγμα που αναμένεται να δικαιούται η Εταιρεία έναντι των εν λόγω αγαθών με βάση την παρακάτω προσέγγιση πέντε βημάτων:

Βήμα 1: Προσδιορισμός της σύμβασης για την πώληση των αγαθών.

Βήμα 2: Προσδιορισμός των ξεχωριστών υποχρεώσεων που απορρέουν από τη σύμβαση με τον πελάτη.

Βήμα 3: Προσδιορισμός του τιμήματος συναλλαγής.

Βήμα 4: Κατανομή του τιμήματος συναλλαγής στις υποχρεώσεις που απορρέουν από τη σύμβαση.

Βήμα 5: Αναγνώριση εσόδου καθώς η οντότητα ικανοποιεί τις υποχρεώσεις της που απορρέουν από τη σύμβαση με τον πελάτη.

Τα έσοδα αναγνωρίζονται σύμφωνα με το ΔΧΠΑ 15 στο ποσό το οποίο η Εταιρεία αναμένει να δικαιούται ως αντάλλαγμα για τη μεταβίβαση των υπηρεσιών όταν ο πελάτης αποκτά τον έλεγχο των υπηρεσιών, προσδιορίζοντας τον χρόνο της μεταβίβασης του ελέγχου - είτε σε δεδομένη χρονική στιγμή είτε σε βάθος χρόνου.

Έσοδο ορίζεται το ποσό το οποίο μία οικονομική οντότητα αναμένει να δικαιούται ως αντάλλαγμα για τις υπηρεσίες ή τα αγαθά που μεταβίβασε σε έναν πελάτη, εκτός από τα ποσά που εισπράττονται για λογαριασμό τρίτων (φόρος προστιθέμενης αξίας, λοιποί φόροι επί των πωλήσεων). Τα μεταβλητά ποσά περιλαμβάνονται στο τίμημα και υπολογίζονται είτε με τη μέθοδο της «αναμενόμενης αξίας», είτε με τη μέθοδο του «πιο πιθανού ποσού».

Η Εταιρεία αναγνωρίζει έσοδα όταν (ή καθώς) ικανοποιεί την υποχρέωση εκτέλεσης μιας σύμβασης, μεταβιβάζοντας τα αγαθά ή τις υπηρεσίες που έχει υποσχεθεί στον πελάτη. Ο πελάτης αποκτά τον έλεγχο του αγαθού ή της υπηρεσίας, εάν έχει τη δυνατότητα να κατευθύνει τη χρήση και να αντλεί ουσιαστικά όλα τα οικονομικά οφέλη από αυτήν την υπηρεσία ή το αγαθό. Ο έλεγχος μεταβιβάζεται κατά τη διάρκεια μιας περιόδου ή σε μια συγκεκριμένη χρονική στιγμή.

Η Εταιρεία έχει καθορίσει ότι υπάρχει μία ενιαία υποχρέωση εκτέλεσης, η οποία είναι η πώληση στον πελάτη των σχετικών προϊόντων. Η Εταιρεία κατέληξε στο συμπέρασμα ότι τα έσοδα από τις πωλήσεις προϊόντων πληρούν τα κριτήρια για να αναγνωριστούν σε μια συγκεκριμένη χρονική στιγμή καθώς δε πληρούνται τα κριτήρια να αναγνωριστούν κατά τη διάρκεια μιας περιόδου.

Η απαίτηση από τον πελάτη αναγνωρίζεται όταν υπάρχει ένα άνευ προϋποθέσεων δικαίωμα να λάβει η οικονομική οντότητα το τίμημα για τις εκτελεσμένες υποχρεώσεις της σύμβασης προς τον πελάτη.

Η Εταιρεία δεν συνάπτει συμβάσεις όπου η περίοδος ανάμεσα στη πώληση των εμπορευμάτων που έχει υποσχεθεί στον πελάτη και της πληρωμής από τον πελάτη υπερβαίνει τον ένα χρόνο. Συνεπώς, η Εταιρεία δεν προσαρμόζει το τίμημα της συναλλαγής για τη διαχρονική αξία του χρήματος.

Η Εταιρεία παρέχει στους πελάτες εκπτώσεις επί του όγκου πωλήσεων με βάση τα όρια που καθορίζονται στις μεταξύ τους συμβάσεις. Το μεγαλύτερο μέρος των εκπτώσεων διευθετούνται εντός του οικονομικού έτους.

Συμβατική υποχρέωση:

Στις περιπτώσεις που η Εταιρεία λαμβάνουν τίμημα από τον πελάτη (προπληρωμή) πριν την εκτέλεση των υποχρεώσεων της σύμβασης πώλησης, αναγνωρίζεται συμβατική υποχρέωση. Η συμβατική υποχρέωση από-αναγνωρίζεται όταν εκτελεστούν οι υποχρεώσεις της σύμβασης και το έσοδο καταγραφεί στην κατάσταση συνολικού εισοδήματος.

Συμβατικό περιουσιακό στοιχείο:

Στο τέλος της χρήσεως η Εταιρεία αναγνωρίζει ένα συμβατικό περιουσιακό στοιχείο για τα δεδουλευμένα έσοδα που δεν έχουν τιμολογηθεί ακόμα στους Πελάτες και το οποίο συμπεριλαμβάνεται στα Συμβατικά περιουσιακά στοιχεία στην Κατάσταση Χρηματοοικονομικής Θέσης. Όταν εκδίδεται το σχετικό τιμολόγιο στους πελάτες, η Εταιρεία αναγνωρίζει σχετική απαίτηση, καθώς η έκδοση του τιμολογίου αποτελεί την στιγμή κατά την οποία το δικαίωμα της Εταιρείας σε αντάλλαγμα γίνεται ανεπιφύλακτο (εφόσον απαιτείται μόνο η πάροδος του χρόνου προκειμένου να καταστεί απαιτητή η πληρωμή του εν λόγω ανταλλάγματος). Το δικαίωμα της Εταιρείας γίνεται ανεπιφύλακτο μόλις εκδοθούν τα σχετικά τιμολόγια.

Η Εταιρεία αξιολογεί τα συμβατικά περιουσιακά στοιχεία για απομείωση σύμφωνα με το ΔΠΧΑ 9.

4.15 Μισθώσεις

Κατά την έναρξη ισχύος μίας σύμβασης, η Εταιρεία εκτιμά εάν η σύμβαση αποτελεί ή εμπεριέχει μίσθωση. Μια σύμβαση αποτελεί ή εμπεριέχει μίσθωση εάν η σύμβαση μεταβιβάζει το δικαίωμα ελέγχου της χρήσης ενός αναγνωριζόμενου περιουσιακού στοιχείου για συγκεκριμένη χρονική περίοδο έναντι ανταλλάγματος.

Εταιρεία ως εκμισθωτής

Μισθώσεις στις οποίες ο εκμισθωτής δεν μεταβιβάζει ουσιαστικά όλα τα οικονομικά οφέλη και κινδύνους που απορρέουν από την κυριότητα του μισθωμένου περιουσιακού στοιχείου κατατάσσονται ως λειτουργικές μισθώσεις. Όταν τα περιουσιακά στοιχεία μισθώνονται με λειτουργική μίσθωση, το περιουσιακό στοιχείο περιλαμβάνεται στην κατάσταση χρηματοοικονομικής θέσης βάσει της φύσης του περιουσιακού στοιχείου. Τα έσοδα από μισθώματα από λειτουργικές μισθώσεις αναγνωρίζονται κατά τους όρους της μίσθωσης με τη σταθερή μέθοδο.

Μια μίσθωση που μεταβιβάζει ουσιαστικά όλα τα οικονομικά οφέλη και κινδύνους που απορρέουν από την κυριότητα του μισθωμένου περιουσιακού στοιχείου κατατάσσεται ως χρηματοδοτική μίσθωση.

Τα περιουσιακά στοιχεία που τελούν υπό χρηματοδοτική μίσθωση αποαναγνωρίζονται και ο εκμισθωτής αναγνωρίζει μια απαίτηση ποσού ίσου με την καθαρή επένδυση στη μίσθωση. Η απαίτηση από μισθώσεις προεξοφλείται με τη μέθοδο πραγματικού επιτοκίου και η λογιστική αξία προσαρμόζεται αναλόγως. Τα εισπρακτέα μισθώματα αυξάνονται βάσει των τόκων επί της απαίτησης και μειώνονται με την είσπραξη των μισθωμάτων.

Εταιρεία ως μισθωτής

Η Εταιρεία αναγνωρίζει υποχρεώσεις από μισθώσεις για τις πληρωμές μισθώσεων και περιουσιακά στοιχεία με δικαίωμα χρήσης που αντιπροσωπεύουν το δικαίωμα χρήσης των υποκείμενων περιουσιακών στοιχείων.

i. Περιουσιακά στοιχεία με δικαίωμα χρήσης

Η Εταιρεία αναγνωρίζει τα περιουσιακά στοιχεία με δικαίωμα χρήσης κατά την ημερομηνία έναρξης της μισθωτικής περιόδου (δηλ. την ημερομηνία που το υποκείμενο περιουσιακό στοιχείο είναι διαθέσιμο προς χρήση). Αναφορικά με τη μεταγενέστερη επιμέτρηση, η Εταιρεία εφαρμόζει τη μέθοδο κόστους για την επιμέτρηση των δικαιωμάτων χρήσης μισθωμένων περιουσιακών στοιχείων. Συνεπώς, το δικαίωμα χρήσης μισθωμένων περιουσιακών στοιχείων θα επιμετρείται στο κόστος μετά την αφαίρεση των συσσωρευμένων αποσβέσεων και των συσσωρευμένων ζημιών απομείωσης και θα αναπροσαρμόζεται λόγω επαναμέτρησης της υποχρέωσης από μισθώσεις. Τα περιουσιακά στοιχεία με

δικαίωμα χρήσης αποσβένονται με βάση τη σταθερή μέθοδο στη μικρότερη χρονική περίοδο μεταξύ της διάρκειας της μίσθωσης και της ωφέλιμης ζωής τους.

ii. Υποχρεώσεις από μισθώσεις

Κατά την έναρξη της μίσθωσης, η Εταιρεία αναγνωρίζει υποχρεώσεις μισθώσεων ίσες με την παρούσα αξία των μισθωμάτων κατά τη συνολική διάρκεια της σύμβασης μίσθωσης. Οι πληρωμές συμπεριλαμβάνουν τα συμβατικά σταθερά μισθώματα, μειωμένα κατά το ποσό των προσφερόμενων επιδοτήσεων, μεταβλητά μισθώματα που εξαρτώνται από κάποιον δείκτη, καθώς και ποσά για πληρωμές υπολειμματικής αξίας που αναμένεται να πληρωθούν. Τα μισθώματα επίσης περιλαμβάνουν την τιμή εξάσκησης ενός δικαιώματος αγοράς, που είναι σχετικά βέβαιο πως θα εξασκηθεί και πληρωμές κυρώσεων λύσης μιας μίσθωσης, αν οι όροι σύμβασης δείχνουν με σχετική βεβαιότητα ότι η Εταιρεία θα εξασκήσει το δικαίωμα για λύση. Τα μεταβλητά μισθώματα που δεν εξαρτώνται από κάποιον δείκτη, αναγνωρίζονται ως έξοδο στην περίοδο που επέρχεται το γεγονός ή η συνθήκη και γίνεται η πληρωμή.

Για να υπολογίσει την παρούσα αξία των πληρωμών, η Εταιρεία χρησιμοποιεί το κόστος επιπρόσθετου δανεισμού κατά την ημερομηνία έναρξης της μίσθωσης, εάν το πραγματικό επιτόκιο δεν προσδιορίζεται ευθέως από τη σύμβαση μίσθωσης. Μεταγενέστερα της έναρξης μίσθωσης, το ποσό των υποχρεώσεων μισθώσεων προσαυξάνεται με έξοδα τόκων και μειώνεται με τις πληρωμές μισθωμάτων που πραγματοποιούνται. Επιπλέον, η λογιστική αξία των υποχρεώσεων μισθώσεων επαναμετράται εάν υπάρξει τροποποίηση στη σύμβαση ή οποιαδήποτε αλλαγή στη διάρκεια της σύμβασης, στα σταθερά μισθώματα ή στην αξιολόγηση αγοράς του περιουσιακού στοιχείου. Οι επαναμετρήσεις αυτές καταχωρούνται σε μια γραμμή στη σημείωση των δικαιωμάτων χρήσης παγίων ως μετατροπές.

4.16 Διάθεση κερδών, διανομή μερισμάτων

Η διάθεση των κερδών χρήσεως καθώς και η αναγνώριση της υποχρέωσης διανομής μερίσματος αναγνωρίζονται στις χρηματοοικονομικές καταστάσεις εφόσον ληφθεί η τελική έγκριση από τη Γενική Συνέλευση των μετόχων.

4.17 Συναλλαγές σε ξένο νόμισμα και υπόλοιπα

Οι συναλλαγές σε ξένο νόμισμα μετατρέπονται στο λειτουργικό νόμισμα της Εταιρείας βάσει της ισοτιμίας που ισχύει κατά την ημερομηνία της κάθε συναλλαγής. Κέρδη και ζημιές από συναλλαγματικές διαφορές οι οποίες προκύπτουν από την εκκαθάριση τέτοιων συναλλαγών κατά την διάρκεια της χρήσης και από την μετατροπή των νομισματικών στοιχείων που εκφράζονται σε ξένο νόμισμα με τις ισχύουσες ισοτιμίες κατά την ημερομηνία αναφοράς των χρηματοοικονομικών καταστάσεων αναγνωρίζονται στην κατάσταση συνολικού εισοδήματος. Κατά την ταξινόμησή τους στην Κατάσταση Συνολικού Εισοδήματος οι συναλλαγματικές διαφορές ακολουθούν τη φύση των συναλλαγών από τις οποίες προέκυψαν.

4.18 Παράγωγα και λογιστική αντιστάθμιση

Η Εταιρεία κατέχει παράγωγα χρηματοοικονομικά στοιχεία για την αντιστάθμιση ταμειακών ροών και εύλογης αξίας. Τα παράγωγα χρηματοοικονομικά στοιχεία περιλαμβάνουν συμβόλαια μελλοντικής εκπλήρωσης προς κάλυψη του χρηματοοικονομικού κινδύνου από την μεταβολή της ισοτιμίας έναντι ξένων νομισμάτων (κυρίως Δολαρίου ΗΠΑ ή στερλίνας).

Τα αποτελέσματα από τις εκκαθαρισμένες πράξεις διαχείρισης του χρηματοοικονομικού κινδύνου καταχωρούνται στα αποτελέσματα όταν πραγματοποιούνται (χρηματιστηριακά αποτελέσματα επί πράξεων σε χαλκό, αλουμίνιο και ξένο νόμισμα). Τα παράγωγα, αρχικά και μεταγενέστερα αναγνωρίζονται στην εύλογη αξία τους. Η μέθοδος αναγνώρισης των κερδών και ζημιών από την αποτίμηση τους εξαρτάται από το αν τα παράγωγα προσδιορίζονται ως μέσα αντιστάθμισης εύλογης αξίας ή ταμειακών ροών. Τα παράγωγα χαρακτηρίζονται κατά την ημερομηνία σύναψης της συναλλαγής από την Εταιρεία ως αντισταθμίσεις είτε εύλογης αξίας απαίτησης, υποχρέωσης ή δέσμευσης (αντιστάθμιση εύλογης αξίας), είτε πολύ πιθανών προβλεπόμενων συναλλαγών (αντιστάθμιση ταμειακών ροών).

Η Εταιρεία καταγράφει κατά την σύναψη των συναλλαγών την σχέση μεταξύ στοιχείων αντιστάθμισης και αντισταθμιζόμενων στοιχείων καθώς και την στρατηγική διαχείρισης του σχετικού χρηματοοικονομικού κινδύνου. Κατά την σύναψη της σύμβασης και σε συνεχή μεταγενέστερη βάση καταγράφεται η εκτίμηση σχετικά με την υψηλή αποτελεσματικότητα της αντιστάθμισης τόσο για τις αντισταθμίσεις εύλογης αξίας όσο και για τις αντισταθμίσεις ταμειακών ροών. Για αντιστάθμιση μελλοντικής συναλλαγής τεκμηριώνεται η πιθανότητα ολοκλήρωσης της συναλλαγής.

A. Αντιστάθμιση Εύλογης Αξίας

Οι μεταβολές στην εύλογη αξία των παραγώγων που θεωρούνται αντιστάθμιση εύλογης αξίας καταχωρούνται στα αποτελέσματα όπως και οι μεταβολές στην εύλογη αξία των αντισταθμισμένων στοιχείων οι οποίες αποδίδονται στον κίνδυνο που αντισταθμίζεται.

B. Αντιστάθμιση Ταμειακών Ροών

Η αποτελεσματική αναλογία της μεταβολής στην εύλογη αξία των παραγώγων που προσδιορίζονται ως μέσα αντιστάθμισης μεταβολών στις ταμειακές ροές, καταχωρείται σε Αποθεματικό των Ιδίων Κεφαλαίων. Το κέρδος ή η ζημία της μη αποτελεσματικής αναλογίας καταχωρείται στα αποτελέσματα. Τα ποσά που καταχωρούνται ως αποθεματικό στα Ίδια Κεφάλαια, μεταφέρονται στα αποτελέσματα στις περιόδους που το αντισταθμισμένο στοιχείο επηρεάζει τα κέρδη ή τις ζημίες. Στις περιπτώσεις αντιστάθμισης προβλεπόμενων μελλοντικών συναλλαγών, οι οποίες καταλήγουν στην αναγνώριση ενός μη νομισματικού στοιχείου (π.χ. απόθεμα) ή υποχρέωσης, τα κέρδη ή οι ζημίες που είχαν καταχωρηθεί στα Ίδια Κεφάλαια μεταφέρονται στο κόστος κτήσης του προκύπτοντος μη χρηματοοικονομικού περιουσιακού στοιχείου.

Όταν ένα μέσο αντιστάθμισης λήγει ή πωλείται ή όταν μία σχέση αντιστάθμισης δεν πληροί πλέον τα κριτήρια της αντισταθμιστικής λογιστικής, τα σωρευμένα στα Ίδια Κεφάλαια κέρδη ή ζημίες παραμένουν ως αποθεματικό και μεταφέρονται στα αποτελέσματα, όταν το αντισταθμισμένο στοιχείο επηρεάζει τα κέρδη ή τις ζημίες. Στην περίπτωση της αντιστάθμισης μιας προβλεπόμενης μελλοντικής συναλλαγής, η οποία δεν αναμένεται πλέον να πραγματοποιηθεί, τα σωρευμένα στα Ίδια Κεφάλαια κέρδη ή ζημίες μεταφέρονται στα αποτελέσματα.

4.19 Στρογγυλοποιήσεις

Τα ποσά που περιλαμβάνονται σε αυτές τις Χρηματοοικονομικές Καταστάσεις έχουν στρογγυλοποιηθεί σε Ευρώ. Λόγω του γεγονότος αυτού, διαφορές που ενδέχεται να υπάρχουν οφείλονται σε αυτές τις στρογγυλοποιήσεις.

5. Διαχείριση Χρηματοοικονομικού Κινδύνου

5.1 Παράγοντες χρηματοοικονομικού κινδύνου

Η Εταιρεία λόγω της δραστηριότητάς της εκτίθεται σε χρηματοοικονομικούς κινδύνους όπως κίνδυνο αγοράς (μεταβολές σε συναλλαγματικές ισοτιμίες, κίνδυνο επιτοκίου), πιστωτικό κίνδυνο και κίνδυνο ρευστότητας. Το γενικό πρόγραμμα διαχείρισης κινδύνων της Εταιρείας εστιάζει στη μη προβλεψιμότητα των χρηματοοικονομικών αγορών και επιδιώκει να ελαχιστοποιήσει την ενδεχόμενη αρνητική επίδραση της μεταβλητότητας των χρηματοπιστωτικών αγορών στη χρηματοοικονομική απόδοση της Εταιρείας.

Η διαχείριση των κινδύνων πραγματοποιείται από τη Διοίκηση της Εταιρείας. Η Διοίκηση της Εταιρείας προσδιορίζει, αξιολογεί και λαμβάνει μέτρα με σκοπό την αντιστάθμιση των χρηματοοικονομικών κινδύνων.

Οι πολιτικές διαχείρισης κινδύνου της Εταιρείας εφαρμόζονται προκειμένου να αναγνωρίζονται και να αναλύονται οι κίνδυνοι που αντιμετωπίζει η Εταιρεία και να τίθενται όρια ανάληψης κινδύνου και να εφαρμόζονται έλεγχοι ως προς αυτά. Οι πολιτικές διαχείρισης κινδύνου και τα σχετικά συστήματα εξετάζονται περιοδικά ώστε να ενσωματώνουν τις αλλαγές που παρατηρούνται στις συνθήκες της αγοράς και στις δραστηριότητες της Εταιρείας.

Η επίβλεψη της τήρησης των πολιτικών και διαδικασιών διαχείρισης κινδύνου έχει ανατεθεί στο τμήμα Εσωτερικού Ελέγχου, το οποίο πραγματοποιεί τακτικούς και έκτακτους ελέγχους σχετικά με την εφαρμογή των διαδικασιών, τα πορίσματα των οποίων γνωστοποιούνται στο Διοικητικό Συμβούλιο.

(α) Κίνδυνος αγοράς

Συναλλαγματικός κίνδυνος (σημείωση 24)

Η Εταιρεία δεν αντιμετωπίζει σημαντικό συναλλαγματικό κίνδυνο καθώς δραστηριοποιείται στην Ευρώπη και συνεπώς το μεγαλύτερο μέρος των συναλλαγών της διεξάγεται σε Ευρώ. Μέρος όμως των αγορών εμπορευμάτων της εταιρείας γίνεται σε Δολάριο Αμερικής.

Η Εταιρεία συνάπτει προθεσμιακά συμβόλαια συναλλάγματος με εξωτερικούς αντισυμβαλλόμενους για την αντιμετώπιση του κινδύνου μεταβολής των συναλλαγματικών ισοτιμιών τα οποία λήγουν κατά κύριο λόγο σε λιγότερο από ένα χρόνο από την ημερομηνία σύνταξης των Χρηματοοικονομικών Καταστάσεων. Όταν κριθεί απαραίτητο, τα συμβόλαια αυτά ανανεώνονται κατά τη λήξη τους.

Οι τόκοι των δανείων είναι σε νόμισμα που δε διαφέρει από αυτό των ταμιακών ροών που προκύπτει από τις λειτουργικές δραστηριότητες της Εταιρείας (ευρώ).

Κίνδυνος τιμής

Ο κυριότερος κίνδυνος της αγοράς συνίσταται στον κίνδυνο της μεταβλητότητας των τιμών των πρώτων υλών (σκραπ) οι οποίες με τη σειρά τους διαμορφώνουν σε σημαντικό βαθμό την τελική τιμή των προϊόντων. Πολιτική της Εταιρείας είναι να παρουσιάζει τα αποθέματα στη χαμηλότερη τιμή μεταξύ της τιμής κόστους κτήσης και καθαρής ρευστοποιήσιμης αξίας. Σε περιόδους διακύμανσης των τιμών τα αποτελέσματα επηρεάζονται από την υποτίμηση της αξίας των αποθεμάτων.

Κίνδυνος ταμιακών ροών και κίνδυνος μεταβολών εύλογης αξίας λόγω μεταβολών των επιτοκίων

Η Εταιρεία χρηματοδοτεί τις επενδύσεις της καθώς και τις ανάγκες της σε κεφάλαια κίνησης μέσω τραπεζικού δανεισμού και ομολογιακών δανείων, με αποτέλεσμα να επιβαρύνει τα αποτελέσματά της με χρεωστικούς τόκους. Αυξητικές τάσεις στα επιτόκια θα έχουν αρνητική επίπτωση στα αποτελέσματα καθώς η Εταιρεία θα επιβαρύνεται με επιπλέον κόστος δανεισμού.

Η επίπτωση στα αποτελέσματα από τη μεταβολή των επιτοκίων αναλύεται στη σημείωση 25.

(β) Πιστωτικός κίνδυνος (σημείωση 24)

Πιστωτικός κίνδυνος είναι ο κίνδυνος ζημίας της Εταιρείας σε περίπτωση που ένας πελάτης ή τρίτος σε συναλλαγή χρηματοοικονομικού μέσου δεν εκπληρώσει τις συμβατικές του υποχρεώσεις και σχετίζεται κατά κύριο λόγο με τις απαιτήσεις από πελάτες. Πιστωτικός κίνδυνος υπάρχει και στα διαθέσιμα και ταμειακά ισοδύναμα, στις επενδύσεις και στις συμβάσεις χρηματοοικονομικών παραγώγων.

Η έκθεση της Εταιρείας σε πιστωτικό κίνδυνο επηρεάζεται κυρίως από τα χαρακτηριστικά κάθε πελάτη. Τα δημογραφικά στοιχεία της πελατειακής βάσης της Εταιρείας, συμπεριλαμβανομένου του κινδύνου αθέτησης πληρωμών που χαρακτηρίζει τη συγκεκριμένη αγορά και τη χώρα στην οποία λειτουργούν οι πελάτες, επηρεάζουν λιγότερο τον πιστωτικό κίνδυνο καθώς δεν παρατηρείται γεωγραφική συγκέντρωση πιστωτικού κινδύνου.

Το Διοικητικό Συμβούλιο έχει θέσει μια πιστωτική πολιτική, βάσει της οποίας κάθε νέος πελάτης εξετάζεται σε ατομική βάση για την πιστοληπτική του ικανότητα πριν του προταθούν οι συνήθεις όροι πληρωμών. Πιστωτικά όρια ορίζονται για κάθε πελάτη, τα οποία επανεξετάζονται ανάλογα με τις τρέχουσες συνθήκες και αναπροσαρμόζονται, αν απαιτηθεί, οι όροι πωλήσεων και εισπράξεων. Τα πιστωτικά όρια των πελατών κατά κανόνα καθορίζονται με βάση τα ασφαλιστικά όρια που λαμβάνονται για αυτούς από τις ασφαλιστικές εταιρείες και εν συνεχεία διενεργείται ασφάλιση των απαιτήσεων βάσει των ορίων αυτών.

Κατά την παρακολούθηση του πιστωτικού κινδύνου των πελατών, οι πελάτες ομαδοποιούνται ανάλογα με τα πιστωτικά χαρακτηριστικά τους, τα χαρακτηριστικά ενηλικίωσης των απαιτήσεων τους και τα τυχόν προηγούμενα προβλήματα εισπραξιμότητας που έχουν επιδείξει. Οι πελάτες και οι λοιπές απαιτήσεις περιλαμβάνουν κυρίως πελάτες χονδρικής της Εταιρείας. Οι πελάτες που χαρακτηρίζονται ως «υψηλού ρίσκου» τοποθετούνται σε ειδική κατάσταση πελατών και μελλοντικές πωλήσεις πρέπει να προεισπράττονται. Ανάλογα με το ιστορικό του πελάτη και την ιδιότητα του, η Εταιρεία για την εξασφάλιση των απαιτήσεών της ζητά, όπου αυτό είναι δυνατό, εμπράγματα ή άλλες εξασφαλίσεις (π.χ. εγγυητικές επιστολές).

Η Εταιρεία καταχωρεί πρόβλεψη απομείωσης που αντιπροσωπεύει την επιμέτρηση των ζημιών και αναμενόμενων ζημιών για ζημίες σε σχέση με τους πελάτες, τις λοιπές απαιτήσεις και τις επενδύσεις σε χρεόγραφα. Η πρόβλεψη αυτή αποτελείται κυρίως από ζημίες απομείωσης συγκεκριμένων απαιτήσεων και εκτιμώνται βάσει των δεδομένων συνθηκών ότι θα πραγματοποιηθούν αλλά δεν έχουν ακόμα οριστικοποιηθεί.

Τα ταμειακά διαθέσιμα και ταμειακά ισοδύναμα θεωρούνται στοιχεία με χαμηλό πιστωτικό κίνδυνο, με βάση τη πιστωτική αξιολόγηση που διενεργήθηκε.

(γ) Κίνδυνος ρευστότητας (σημείωση 24)

Η εξέλιξη της πανδημίας δημιουργεί μια αβέβαιη οικονομική κατάσταση στην Ελλάδα η οποία ενδέχεται να επηρεάσει την ρευστότητα της Εταιρείας.

Το μεγαλύτερο μέρος του δανεισμού αφορά μακροπρόθεσμα δάνεια των οποίων η μέση ληκτότητα είναι περί τα 5,89 έτη (2021: 2,9 έτη).

Η χρηματοδότηση της Εταιρείας προέρχεται αποκλειστικά από Ελληνικά χρηματοπιστωτικά ιδρύματα.

Η προσέγγιση που υιοθετεί η Εταιρεία για τη διαχείριση της ρευστότητας είναι να διασφαλίζει, μέσω διακράτησης των απολύτως αναγκαίων ταμιακών διαθεσίμων και επαρκών πιστωτικών ορίων από τις συνεργαζόμενες τράπεζες, ότι θα έχει ρευστότητα για να εκπληρώνει τις υποχρεώσεις της όταν αυτές λήγουν, κάτω από συνθήκες αλλά και δύσκολες συνθήκες, χωρίς να υφίσταται μη αποδεκτές ζημιές ή να ελλοχεύει κίνδυνος για την φήμη της. Παράλληλα για την αποφυγή των κινδύνων ρευστότητας η Εταιρεία διενεργεί πρόβλεψη ταμειακών ροών για περίοδο έτους κατά την σύνταξη του ετήσιου προϋπολογισμού και μηνιαία κυλιόμενη πρόβλεψη τριών μηνών έτσι ώστε να εξασφαλίζει ότι διαθέτει αρκετά διαθέσιμα για να καλύψει τις λειτουργικές της ανάγκες.

Η Εταιρεία έχει άμεση πρόσβαση σε πηγές χρηματοδότησης και ιστορικά προβαίνει σε αναχρηματοδότηση των βραχυπρόθεσμων δανειακών υποχρεώσεών της. Η Εταιρεία εκτιμά ότι η αναχρηματοδότηση του βραχυπρόθεσμου δανεισμού της θα συνεχιστεί και στο μέλλον όπως και στο παρελθόν εάν αυτό κριθεί αναγκαίο.

5.2 Διαχείριση κεφαλαίου

Η πολιτική του Διοικητικού Συμβουλίου συνίσταται στη διατήρηση μιας ισχυρής βάσης κεφαλαίου ώστε να διατηρεί την εμπιστοσύνη των επενδυτών, πιστωτών και της αγοράς στην Εταιρεία και να επιτρέπει την μελλοντική ανάπτυξη των δραστηριοτήτων της Εταιρείας. Το Διοικητικό Συμβούλιο παρακολουθεί την απόδοση του κεφαλαίου, την οποία ορίζει η Εταιρεία ως τα καθαρά αποτελέσματα διαιρεμένα με το σύνολο της καθαρής θέσης. Το Διοικητικό Συμβούλιο επίσης παρακολουθεί το επίπεδο των μερισμάτων στους μετόχους κοινών μετοχών.

Δεν υπήρξαν αλλαγές στην προσέγγιση που υιοθετεί η Εταιρεία σχετικά με τη διαχείριση κεφαλαίου κατά τη διάρκεια της χρήσης.

5.3 Προσδιορισμός των εύλογων αξιών

Η Εταιρεία χρησιμοποιεί την παρακάτω ιεραρχία για τον καθορισμό και τη γνωστοποίηση της εύλογης αξίας των περιουσιακών στοιχείων και υποχρεώσεων:

- Επίπεδο 1: Δημοσιευόμενες τιμές αγοράς (χωρίς τροποποίηση ή αναπροσαρμογή) για χρηματοοικονομικά στοιχεία που διαπραγματεύονται σε ενεργές χρηματαγορές.
- Επίπεδο 2: Παρατηρήσιμα δεδομένα για το αποτιμώμενο στοιχείο ενεργητικού και υποχρεώσεων πέραν των τιμών του επιπέδου 1 όπως τιμές διαπραγμάτευσης για παρόμοια προϊόντα, τιμές διαπραγμάτευσης σε μη ενεργές αγορές ή λοιπά στοιχεία που είτε είναι παρατηρήσιμα ή μπορούν να υποστηριχθούν από παρατηρήσιμα στοιχεία (για παράδειγμα τιμές που προκύπτουν από παρατηρήσιμα δεδομένα) για σχεδόν τη συνολική διάρκεια του χρηματοοικονομικού μέσου.
- Επίπεδο 3: Στοιχεία για το αποτιμώμενο στοιχείο ενεργητικού και υποχρεώσεων που δεν βασίζονται σε παρατηρήσιμα δεδομένα αγοράς (μη παρατηρήσιμα δεδομένα). Αν για τον υπολογισμό εύλογης αξίας χρησιμοποιούνται παρατηρήσιμα δεδομένα τα οποία απαιτούν σημαντικές προσαρμογές οι οποίες βασίζονται σε μη παρατηρήσιμα δεδομένα τότε ο υπολογισμός ανήκει στο επίπεδο 3. Το επίπεδο 3 περιλαμβάνει χρηματοοικονομικά μέσα η αξία των οποίων προσδιορίζεται με μοντέλα αποτίμησης, προεξόφληση ταμειακών ροών και παρόμοιες τεχνικές, καθώς και προϊόντα για τα οποία ο προσδιορισμός της εύλογης αξίας απαιτεί σημαντική κρίση ή εκτίμηση από την Διοίκηση.

Τα διάφορα επίπεδα έχουν ορισθεί ως εξής:

<i>Ποσά σε ευρώ</i>	31.12.2021			
	Πρώτο επίπεδο	Δεύτερο επίπεδο	Τρίτο επίπεδο	Σύνολο
Λοιπές συμμετοχές	-	-	166.473	166.473
Σύνολο	-	-	166.473	166.473

<i>Ποσά σε ευρώ</i>	31.12.2022			
	Πρώτο επίπεδο	Δεύτερο επίπεδο	Τρίτο επίπεδο	Σύνολο
Λοιπές συμμετοχές	-	-	212.479	212.479
Σύνολο	-	-	212.479	212.479

Διαδικασία επιμέτρησης

Η οικονομική διεύθυνση αναλαμβάνει την επιμέτρηση των χρηματοοικονομικών στοιχείων και των εύλογων αξιών του τρίτου επιπέδου που απαιτούνται για τη χρηματοοικονομική πληροφόρηση. Η διαδικασία διεξάγεται μια φορά το έτος σύμφωνα με τις ημερομηνίες ετήσιων αναφορών της εταιρείας.

Η κίνηση των Λοιπών συμμετοχών έχει ως εξής για τα έτη 2022 και 2021:

<i>Ποσά σε Ευρώ</i>	2022	2021
Υπόλοιπο 1 Ιανουαρίου	166.473	166.473
Νέες συμμετοχές	46.006	-
Υπόλοιπο 31 Δεκεμβρίου	212.479	166.473

Εύλογη Αξία Χρηματοοικονομικών στοιχείων του Ενεργητικού και Παθητικού που επιμετρώνται στο αναπόσβεστο κόστος.

Η λογιστική αξία των δανείων προσεγγίζει την εύλογη αξία, καθώς η επίδραση της προεξόφλησης είναι μη σημαντική.

Η εύλογη αξία των ακόλουθων χρηματοοικονομικών στοιχείων του ενεργητικού και παθητικού προσεγγίζει την λογιστική τους αξία:

- Εμπορικές και λοιπές απαιτήσεις.
- Ταμειακά διαθέσιμα και ισοδύναμα.
- Προμηθευτές και λοιπές υποχρεώσεις.
- Συμβατικές υποχρεώσεις.
- Λοιπές μακροπρόθεσμες απαιτήσεις.
- Λοιπές μακροπρόθεσμες υποχρεώσεις.

Η ονομαστική αξία των εμπορικών απαιτήσεων μείον των προβλέψεων επισφάλειας εκτιμάται ότι προσεγγίζει την εύλογη αξία τους. Επίσης, η ονομαστική αξία των υποχρεώσεων εκτιμάται ότι προσεγγίζει την εύλογη τους αξία λόγω της βραχυπρόθεσμης φύσης αυτών των λογαριασμών.

5.4. Κίνδυνος οικονομικής συγκυρίας

Κίνδυνοι μακροοικονομικού περιβάλλοντος

Η Εταιρεία έχει αξιολογήσει τις τυχόν επιπτώσεις που μπορεί να υπάρξουν στην διαχείριση των χρηματοοικονομικών κινδύνων λόγω των μακροοικονομικών συνθηκών στις αγορές που δραστηριοποιείται.

Το μακροοικονομικό και χρηματοοικονομικό περιβάλλον στην Ελλάδα εμφανίζεται σταθεροποιημένο, ωστόσο η τρέχουσα ενεργειακή κρίση και το ασταθές μακροοικονομικό περιβάλλον εξακολουθούν να επιτείνουν την αβεβαιότητα. Η Διοίκηση εκτιμά συνεχώς τον πιθανό αντίκτυπο τυχόν αλλαγών στο μακροοικονομικό και χρηματοπιστωτικό περιβάλλον στην Ελλάδα, έτσι ώστε να εξασφαλίσει ότι θα ληφθούν όλες οι απαραίτητες ενέργειες και μέτρα, προκειμένου να ελαχιστοποιηθούν οι τυχόν επιπτώσεις στις δραστηριότητες της Εταιρείας.

Η Διοίκηση έχει καταλήξει στο συμπέρασμα ότι δεν απαιτούνται σημαντικές πρόσθετες προβλέψεις απομείωσης των χρηματοοικονομικών και μη χρηματοοικονομικών περιουσιακών στοιχείων της Εταιρείας κατά την 31η Δεκεμβρίου 2022.

Πιο συγκεκριμένα η Εταιρεία εξετάζει και έχει επαρκή ικανότητα σχετικά με:

- την ικανότητα της να αποπληρώσει ή να αναχρηματοδοτήσει τον υφιστάμενο δανεισμό της,
- την ανακτησιμότητα των εμπορικών απαιτήσεων δεδομένης της αυστηρής πιστοδοτικής πολιτικής που εφαρμόζει και της ανά περίπτωση ασφάλειας πιστώσεων,
- τη διασφάλιση του ύψους των πωλήσεων λόγω της διασποράς των δραστηριοτήτων της,
- την ανακτησιμότητα της αξίας των ενσωμάτων και άυλων περιουσιακών στοιχείων.

Η ισχυρή πελατειακή βάση της SOVEL εκτός Ελλάδας ελαχιστοποιεί τον κίνδυνο ρευστότητας που μπορεί να προκύψει από την αβεβαιότητα του οικονομικού περιβάλλοντος στην Ελλάδα.

Η SOVEL παρακολουθεί στενά και σε συνεχή βάση τις εξελίξεις τόσο στο διεθνές όσο και στο εσωτερικό περιβάλλον και προσαρμόζει έγκαιρα τις επιχειρηματικές της στρατηγικές και τις πολιτικές διαχείρισης κινδύνων, προκειμένου να ελαχιστοποιήσει τις επιπτώσεις των μακροοικονομικών συνθηκών στις δραστηριότητές της.

Επιδράσεις της ενεργειακής κρίσης

Η παγκόσμια ενεργειακή κρίση που ξεκίνησε το 2021 χαρακτηρίζεται από τη συνεχιζόμενη έλλειψη ενέργειας σε όλον τον κόσμο, αλλά και την αλματώδη αύξηση των τιμών της, επηρεάζοντας χώρες της Ευρώπης και της Ασίας.

Η Ελλάδα αντιμετωπίζει σημαντική αύξηση στις τιμές σε όλες της μορφές της ενέργειας. Η Εταιρεία δεν επηρεάστηκε σε σημαντικό βαθμό από την ενεργειακή κρίση το 2022.

Ωστόσο, η Διοίκηση παρακολουθεί σε συνεχή βάση τις εξελίξεις και είναι έτοιμη να πάρει όλα τα απαραίτητα μέτρα όταν χρειαστεί.

Δυνητικές επιδράσεις της Ουκρανικής/ Ρωσικής κρίσης

Η Εταιρεία δεν δραστηριοποιείται στις πληττόμενες αγορές ούτε έχει μεγάλη έκθεση σε εμπορεύματα που έχουν επηρεαστεί από τη ρωσική εισβολή στην Ουκρανία (όπως είναι η ενέργεια ή η γεωργία) και συνεπώς δεν έχουν επηρεασθεί εξ αυτού του λόγου τα οικονομικά μεγέθη του. Σε κάθε περίπτωση, επειδή πρόκειται για ένα γεγονός εν εξελίξει, η Διοίκηση παρακολουθεί τις εξελίξεις και είναι έτοιμη να λάβει τα απαιτούμενα μέτρα, εφόσον αυτό απαιτηθεί.

6. Πωλήσεις

Στους παρακάτω πίνακες παρουσιάζονται η γεωγραφική κατανομή των πωλήσεων καθώς και η ανάλυσή τους κατά είδος:

Ποσά σε Ευρώ	2022	2021
Πωλήσεις εμπορευμάτων & προϊόντων	554.726.494	443.899.533
Παρασχεθείσες υπηρεσίες	428.622	-
Πωλήσεις scrap και α' υλών	60.406.990	10.397.795
Λοιπά	344.010	122.190
Σύνολο	615.906.116	454.419.519

Ποσά σε Ευρώ	2022	2021
Ελλάδα	321.200.471	195.464.984
Ευρωπαϊκή Ένωση (εκτός Ελλάδας)	221.139.235	201.075.432
Λοιπές Ευρωπαϊκές Χώρες	72.524.332	56.586.305
Ασία	1.042.078	722.695
Αφρική	-	570.103
Σύνολο	615.906.116	454.419.519

Ο κύκλος εργασιών της Εταιρείας, για την οικονομική χρήση του 2022, ανήλθε σε 615.906 χιλ. ευρώ έναντι 454.420 χιλ. ευρώ το 2021, παρουσιάζοντας αύξηση κατά 36% ως απόρροια της αύξησης της ζήτησης και των τιμών των προϊόντων χάλυβα.

Συμβατικές υποχρεώσεις

Ποσά σε Ευρώ	Προκαταβολές πελατών	Σύνολο
Υπόλοιπο 1 Ιανουαρίου 2021	1.379.643	1.379.643
Έσοδα που αναγνωρίστηκαν και συμπεριλήφθηκαν στις συμβατικές υποχρεώσεις στην αρχή της περιόδου	(1.379.643)	(1.379.643)
Νέες συμβατικές υποχρεώσεις που παραμένουν ανοιχτές στο κλείσιμο της περιόδου	4.578.573	4.578.573
Υπόλοιπο 31 Δεκεμβρίου 2021	4.578.573	4.578.573

Ποσά σε Ευρώ	Προκαταβολές πελατών	Σύνολο
Υπόλοιπο 1 Ιανουαρίου 2022	4.578.573	4.578.573
Έσοδα που αναγνωρίστηκαν και συμπεριλήφθηκαν στις συμβατικές υποχρεώσεις στην αρχή της περιόδου	(4.578.573)	(4.578.573)
Νέες συμβατικές υποχρεώσεις που παραμένουν ανοιχτές στο κλείσιμο της περιόδου	1.080.431	1.080.431
Υπόλοιπο 31 Δεκεμβρίου 2022	1.080.431	1.080.431

7. Λοιπά έσοδα/έξοδα

Η ανάλυση των Λοιπών εσόδων για την Εταιρεία είναι η κάτωθι:

Ποσά σε Ευρώ	2022	2021
Επιδοτήσεις Χρήσεως	15.785	104.097
Αποσβέσεις ληφθέντων επιχορηγήσεων	22	245.895
Έσοδα ενοικίων	61.882	61.932

Κέρδη από συναλλαγματικές διαφορές	-	-
Έσοδα παρεπόμενων ασχολιών	40.407	41.480
Έσοδα από επανατιμολόγηση εξόδων	125.401	823.606
Αποζημιώσεις	21.765	15.964
Λοιπά Έσοδα	394.159	2.764.202
Σύνολο	905.294	4.057.176

Η ανάλυση των Λοιπών εξόδων για την Εταιρεία είναι η κάτωθι:

Ποσά σε Ευρώ	31.12.2022	31.12.2021
Απομείωση απαιτήσεων και συμβατικών περιουσιακών στοιχείων	43.155	91.667
Σύνολο	43.155	91.667

8. Έξοδα ανά κατηγορία

Η ανάλυση των Εξόδων ανά κατηγορία για την Εταιρεία είναι η κάτωθι:

Ποσά σε Ευρώ	2022			
	Κόστος πωληθέντων	Έξοδα Διάθεσης	Έξοδα διοίκησης	Σύνολο
Κόστος αποθεμάτων αναγνωρισμένο ως έξοδο	474.709.906	704.466	66.395	475.480.768
Παροχές σε εργαζόμενους	18.210.913	2.059.489	1.904.101	22.174.502
Ενέργεια	23.202.517	84.945	10.592	23.298.055
Αποσβέσεις	8.473.607	754.292	273.041	9.500.939
Φόροι	167.532	5.705	263.084	436.320
Ασφάλειες	836.352	282.213	2.047	1.120.612
Ενοίκια	3.024.443	-	26.344	3.050.786
Κόστος μεταφοράς υλικών και προϊόντων	252.654	11.548.774	29.666	11.831.095
Έξοδα διαφήμισης και προώθησης	3.200	-	107.114	110.314
Αμοιβές τρίτων (Κέρδη)/ζημιές από παράγωγα	7.376.993 (3.337.053)	4.296.263 -	5.457.649 -	17.130.906 (3.337.053)
Αποθήκευση και συσκευασία	28.907	148.777	-	177.684
Εργαλεία παραγωγής	90.486	96	106	90.688
Προμήθεια	-	17.492	-	17.492
Συναλλαγματικές διαφορές	696.308	-	-	696.308
Συντήρηση	2.784.580	638.835	315.159	3.738.574
Έξοδα κίνησης και ταξιδίων	727.336	60.536	50.011	837.883
Έξοδα δικαιωμάτων χρήσης	500	27.603	6.867	34.969
Αμοιβές Δ.Σ.	-	-	352.815	352.815
Κοινόχρηστες δαπάνες	786	306	6.767	7.859
Λοιπά έξοδα	226.887	461.895	489.500	1.178.282
Σύνολο	537.476.853	21.091.687	9.361.259	567.929.799

Ποσά σε Ευρώ	2021			
	Κόστος πωληθέντων	Έξοδα Διάθεσης	Έξοδα διοίκησης	Σύνολο
Κόστος αποθεμάτων αναγνωρισμένο ως έξοδο	336.297.590	578.927	37.410	336.913.927
Παροχές σε εργαζόμενους	14.052.646	1.663.187	1.437.401	17.153.233
Ενέργεια	18.615.375	92.645	8.381	18.716.401
Αποσβέσεις	8.260.260	564.204	409.171	9.233.636
Φόροι	55.889	600	245.308	301.797
Ασφάλειες	772.303	227.631	2.192	1.002.126
Ενοίκια	97.444	39.856	151.775	289.075
Κόστος μεταφοράς υλικών και προϊόντων	185.488	6.656.104	25.277	6.866.869
Έξοδα διαφήμισης και προώθησης	6.445	3.025	55.019	64.490
Αμοιβές τρίτων (Κέρδη)/ζημιές από παράγωγα	6.029.004 (1.314.927)	3.626.292 -	4.042.956 -	13.698.252 (1.314.927)
Αποθήκευση και συσκευασία	81.241	69.231	-	150.472
Εργαλεία παραγωγής	97.806	1.115	-	98.921
Προμήθεια	-	50.217	-	50.217
Συναλλαγματικές διαφορές	(967.772)	-	-	(967.772)
Συντήρηση	1.537.372	588.417	188.546	2.314.334
Έξοδα κίνησης και ταξιδίων	625.022	49.524	34.641	709.187
Έξοδα δικαιωμάτων χρήσης	500	45.010	5.622	51.132
Αμοιβές Δ.Σ.	-	-	361.465	361.465
Κοινόχρηστες δαπάνες	1.552	-	12.038	13.589
Λοιπά έξοδα	164.771	395.111	528.093	1.087.975
Σύνολο	384.598.011	14.651.097	7.545.292	406.794.400

Η Εταιρεία εντός της χρήσης του 2022 προχώρησε σε αντιστάθμιση του κινδύνου συναλλάγματος από αγορές εμπορευμάτων σε ξένο νόμισμα με τη χρήση παραγώγων χρηματοοικονομικών στοιχείων. Το αποτέλεσμα από την εκκαθάριση των παραγώγων παρουσιάζεται στο κόστος πωληθέντων στη γραμμή «(Κέρδη)/ζημιές από παράγωγα».

Οι ανοικτές θέσεις παραγώγων κατά την ημερομηνία ισολογισμού είναι μη σημαντικές.

Η αύξηση των εξόδων οφείλεται στην αύξηση του όγκου πωλήσεων σε σχέση με το 2022 και στις αυξημένες τιμές πρώτων υλών (σκραπ).

9. Χρηματοοικονομικά Έσοδα και Έξοδα

Η ανάλυση των Χρηματοοικονομικών εσόδων και εξόδων για την Εταιρεία είναι η κάτωθι:

Ποσά σε Ευρώ	2022	2021
Χρηματοοικονομικά Έσοδα		
Πιστωτικοί τόκοι	2.544	1.448
Σύνολο	2.544	1.448
Χρηματοοικονομικά Έξοδα		
Χρεωστικοί τόκοι	7.788.752	6.870.120
Έξοδα εγγυητικών επιστολών	125.626	226.717
Λοιπές προμήθειες τραπεζών	177.719	173.401
Τόκοι συμφωνιών πρακτόρευσης με αναγωγή	6.162	97.069
Τόκοι συμφωνιών πρακτόρευσης χωρίς αναγωγή	128.177	48.776
Τόκοι μισθώσεων	108.366	157.527
Σύνολο	8.334.802	7.573.610

10. Παροχές σε εργαζομένους

Η ανάλυση των εξόδων προσωπικού της Εταιρείας είναι η εξής:

Ποσά σε Ευρώ	2022	2021
Μισθοί και ημερομίσθια	15.561.368	12.405.681
Έξοδα κοινωνικής ασφάλισης	3.731.940	3.053.095
Συνταξιοδοτικό κόστος προγραμμάτων καθορισμένων παροχών	477.650	214.786
Λοιπές παροχές σε εργαζομένους	2.403.544	1.479.672
Σύνολο	22.174.502	17.153.233

Η ανάλυση των παραπάνω δαπανών στις λειτουργίες της Εταιρείας, έχει όπως παρακάτω:

Κόστος πωληθέντων	18.210.913	14.052.646
Έξοδα διάθεσης	2.059.489	1.663.187
Έξοδα διοίκησης	1.904.101	1.437.401
Σύνολο	22.174.502	17.153.233

Ο αριθμός προσωπικού της Εταιρείας την 31 Δεκεμβρίου 2022 ήταν 588 (2021: 508).

Υποχρεώσεις Παροχών Προσωπικού Λόγω Εξόδου από την Υπηρεσία

Οι υποχρεώσεις καθορισμένων παροχών απορρέουν από τις απαιτήσεις του νόμου 2112/1920 όπως τροποποιήθηκε από τον νόμο 4093/2012.

Με βάση την απόφαση που εκδόθηκε τον Μάιο 2021 από την Επιτροπή Διερμηνειών των ΔΠΧΑ διαφοροποιείται ο τρόπος με τον οποίο εφαρμόζονταν στην Ελλάδα οι βασικές αρχές του ΔΛΠ 19.

Η εφαρμογή της εν λόγω οριστικής απόφασης στις συνημμένες Χρηματοοικονομικές καταστάσεις, έχει ως αποτέλεσμα να γίνεται πλέον η κατανομή των παροχών στα τελευταία 16 έτη μέχρι την ημερομηνία συνταξιοδότησης των εργαζομένων ακολουθώντας την κλίμακα του Ν.4093/2012.

Ο Ν.4808/2021 εξισώνει τις αποζημιώσεις των ημερομισθίων με τους μισθωτούς εργαζομένους.

Τα ποσά που αναγνωρίστηκαν στην κατάσταση χρηματοοικονομικής θέσης και οι μεταβολές στην καθαρή υποχρέωση καθορισμένων παροχών κατά τη διάρκεια του έτους έχουν ως εξής:

α. Μεταβολές στην παρούσα αξία της υποχρέωσης για την Εταιρεία

Ποσά σε Ευρώ	2022	2021
Υπόλοιπο την 1 Ιανουαρίου	728.001	737.204
Ποσά που αναγνωρίστηκαν στην κατάσταση αποτελεσμάτων		
Κόστος Τρέχουσας Απασχόλησης	137.575	109.451
Κόστος τόκου	1.402	2.186
Κόστος περικοπών/διακανονισμών/τερματισμού υπηρεσίας	66.562	216.126
Παρελθοντικό κόστος υπηρεσίας	272.110	(112.977)
	477.650	214.786
Ποσά που αναγνωρίστηκαν στην Καθαρή Θέση μέσω των λοιπών συνολικών εισοδημάτων		
Προσαρμογές από αλλαγή των οικονομικών υποθέσεων	(157.336)	70.731
Εμπειρικές προσαρμογές στις υποχρεώσεις	5.142	7.398
Δημογραφικές υποθέσεις	-	(3.221)
Λοιπές προσαρμογές στα ίδια κεφάλαια	(822)	(7.529)
	(153.017)	67.379
Λοιπά		
Παροχές πληρωτέες	(83.417)	(291.368)
	(83.417)	(291.368)
Υπόλοιπο την 31 Δεκεμβρίου	969.217	728.001

β. Αναλογιστικές παραδοχές

Οι βασικές παραδοχές στις οποίες βασίστηκε η αναλογιστική μελέτη για τον υπολογισμό της πρόβλεψης είναι οι εξής:

	2022	2021
Προεξοφλητικό Επιτόκιο	3.65%	0.20%
Πληθωρισμός	2.80%	2.10%
Μελλοντικές Αυξήσεις μισθών	3.00%	2.60%
Διάρκεια υποχρεώσεων	6.53	7.36

γ. Ανάλυση ευαισθησίας

Η ανάλυση ευαισθησίας για κάθε σημαντική αναλογιστική παραδοχή που δείχνει πώς η υποχρέωση καθορισμένων παροχών θα είχε επηρεαστεί από τις αλλαγές αυτές είναι η ακόλουθη:

	2022		2021	
	Αύξηση	Μείωση	Αύξηση	Μείωση
Επιτόκιο προεξόφλησης (0.5% μεταβολή)	(3.09%)	3.24%	(3.60%)	3.79%
Μελλοντική Αύξηση μισθού (0.5% μεταβολή)	3.02%	(2.91%)	3.28%	(3.16%)
0% ποσοστό αποχωρήσεων	0.96%	-	1.12%	-

11. Φόρος Εισοδήματος

Η Ελληνική φορολογική νομοθεσία και οι σχετικές διατάξεις, υπόκεινται σε ερμηνείες από τις φορολογικές αρχές. Οι δηλώσεις φόρου εισοδήματος κατατίθενται στις φορολογικές αρχές σε ετήσια βάση αλλά τα κέρδη ή οι ζημιές που δηλώνονται για φορολογικούς σκοπούς παραμένουν προσωρινά εκκρεμείς έως ότου οι φορολογικές αρχές ελέγξουν τις φορολογικές δηλώσεις και τα βιβλία του φορολογούμενου και με βάση τους ελέγχους αυτούς θα οριστικοποιηθούν και οι σχετικές φορολογικές υποχρεώσεις.

Οι φορολογικές ζημιές στο βαθμό που γίνονται αποδεκτές από τις φορολογικές αρχές μπορούν να συμψηφίσουν μελλοντικά κέρδη για διάστημα πέντε ετών από το έτος στο οποίο προέκυψαν.

Ο φόρος εισοδήματος που αναγνωρίστηκε στην Κατάσταση Αποτελεσμάτων κατά Λειτουργία για τις χρήσεις που έληξαν την 31.12.2022 και την 31.12.2021 αναλύεται ως ακολούθως:

Ποσά που αναγνωρίστηκαν στην Κατάσταση Αποτελεσμάτων Χρήσεως

Ποσά σε Ευρώ	2022	2021
Τρέχων φόρος	(9.229.473)	(6.936.733)
Αναβαλλόμενος Φόρος	(322.839)	(2.094.497)
Σύνολο	(9.552.312)	(9.031.230)

Ποσά που αναγνωρίστηκαν στην Κατάσταση Λοιπών Εισοδημάτων

	2022		
	Προ φόρων	Φόρος (έξοδο)/έσοδο	Μετά φόρου
Αναγνωρισμένα αναλογιστικά κέρδη/ζημιές	153.017	(33.664)	119.353
	153.017	(33.664)	119.353

	2021		
	Προ φόρων	Φόρος (έξοδο)/έσοδο	Μετά φόρου
Αναγνωρισμένα αναλογιστικά κέρδη/ζημιές	(67.379)	14.823	(52.555)
	(67.379)	14.823	(52.555)

Σύμφωνα με τη τροποποίηση του άρθρου 71 του Ν.4172/2013 με το άρθρο 119 του Ν.4799/2021 το ποσοστό της προκαταβολής που βεβαιώνεται στη δήλωση φόρου εισοδήματος των νομικών προσώπων ορίζεται σε 20% για τα φορολογικά έτη από το 2021 και μετά.

Ο φόρος εισοδήματος της Εταιρείας διαφέρει από το θεωρητικό ποσό που θα προέκυπτε χρησιμοποιώντας τον ισχύοντα συντελεστή φόρου επί των αποτελεσμάτων της Εταιρείας. Η διαφορά έχει ως εξής:

Συμφωνία φορολογικού συντελεστή

Ποσά σε Ευρώ	2022		2021	
Λογιστικό Κέρδος/(ζημία) προ φόρων		40.560.197		44.053.566
Φόρος υπολογιζόμενος με τους ισχύοντες φορολογικούς συντελεστές	22%	(8.923.243)	24%	(9.691.784)
Μη εκπιπτά εξοδα για φορολογικούς σκοπούς	(2%)	634.934	(1%)	(424.544)
Απαλλασσόμενα έσοδα	0%	11.880	-	
Αλλαγή φορολογικού συντελεστή	-%		3%	1.275.987
Φόρος μόνιμων διαφορών	-%	-	0%	
Αντιστροφή αναβαλ. φορολογικής απαίτησης	-%	-	0%	(190.889)
Μεταβολή φόρου προηγούμενων ετών	0%	(6.015)		
Φόρος που αναφέρεται στην κατάσταση αποτελεσμάτων	(24%)	(9.552.312)	(21%)	(9.031.230)

Ο συντελεστής φορολογίας εισοδήματος νομικών προσώπων στην Ελλάδα έχει ορισθεί στο 22% για τα έτη 2022 και 2021.

Ανέλεγκτες φορολογικές χρήσεις

Η Εταιρεία παραμένει ανέλεγκτη από τις φορολογικές αρχές από τη χρήση 2010 έως και την τρέχουσα χρήση. Ωστόσο σύμφωνα με την φορολογική νομοθεσία αναφορικά με την παραγραφή φορολογικών χρήσεων η φορολογική διοίκηση μπορεί να προβεί σε έκδοση πράξης διοικητικού εκτιμώμενου ή διορθωτικού προσδιορισμού φόρου εντός πέντε (5) ετών από τη λήξη του έτους εντός του οποίου λήγει η προθεσμία υποβολής δήλωσης. Συνεπώς η Διοίκηση της Εταιρείας θεωρεί τις φορολογικές υποχρεώσεις των χρήσεων που έληξαν έως την 31 Δεκεμβρίου 2016 ως οριστικές.

Επιπλέον η Εταιρεία έχει λάβει πιστοποιητικά φορολογικής συμμόρφωσης με σύμφωνη γνώμη από τον ορκωτό ελεγκτή της για κάθε χρήση από το 2011 έως και το 2021 σύμφωνα με την Ελληνική φορολογική νομοθεσία (2011-2013 σύμφωνα με τις διατάξεις του άρθρου 82 του Ν.2238/1994 και 2014-2021 σύμφωνα με τις διατάξεις του άρθρου 65Α του Ν.4174/2013).

Επιπρόσθετα βάσει κριτηρίων ανάλυσης κινδύνου οι Ελληνικές φορολογικές αρχές μπορεί να επιλέξουν την Εταιρεία για φορολογικό έλεγχο στο πλαίσιο των ελέγχων που διενεργούν σε εταιρείες που έλαβαν πιστοποιητικά φορολογικής συμμόρφωσης με σύμφωνη γνώμη του ορκωτού ελεγκτή. Στην περίπτωση αυτή, οι Ελληνικές φορολογικές αρχές έχουν το δικαίωμα να διενεργήσουν φορολογικό έλεγχο των χρήσεων που θα επιλέξουν, λαμβάνοντας υπόψη την εργασία για την έκδοση του πιστοποιητικού φορολογικής συμμόρφωσης.

Η Εταιρεία δεν έχει λάβει εντολή ελέγχου από τις φορολογικές αρχές για τις χρήσεις 2017 έως 2021.

Για τη χρήση που έληξε την 31 Δεκεμβρίου 2022, η εργασία διασφάλισης φορολογικής συμμόρφωσης από το νόμιμο ελεγκτή βάσει των διατάξεων του 65Α του Κώδικα Φορολογικής Διαδικασίας (Ν.4174/2013 όπως αυτός ισχύει) βρίσκεται σε εξέλιξη και αναμένεται να ολοκληρωθεί μετά τη δημοσίευση των χρηματοοικονομικών καταστάσεων της περιόδου αυτής. Κατά την ολοκλήρωση αυτού του φορολογικού ελέγχου η Διοίκηση της Εταιρείας δεν αναμένει να προκύψουν ουσιαστικές μεταβολές στις φορολογικές υποχρεώσεις της Εταιρείας πέραν από αυτές που καταχωρήθηκαν και απεικονίζονται στις Χρηματοοικονομικές Καταστάσεις.

Με βάση τα παραπάνω η Εταιρεία δεν αναμένει να προκύψουν πρόσθετοι φόροι και προσαυξήσεις στο πλαίσιο του ελέγχου των Ελληνικών φορολογικών αρχών για τις χρήσεις 2017 έως 2022.

Αναβαλλόμενος Φόρος Εισοδήματος

Οι αναβαλλόμενες φορολογικές απαιτήσεις και υποχρεώσεις συμψηφίζονται όταν υπάρχει νομικά εκτελεστό δικαίωμα να συμψηφιστούν οι τρέχουσες φορολογικές απαιτήσεις έναντι των τρεχουσών φορολογικών υποχρεώσεων και όταν οι αναβαλλόμενοι φόροι εισοδήματος αφορούν την ίδια φορολογική αρχή. Τα συμψηφισμένα ποσά είναι τα παρακάτω:

Ποσά σε Ευρώ	31.12.2022	31.12.2021
Αναβαλλόμενες φορολογικές απαιτήσεις	267.686	1.552.190
Αναβαλλόμενες φορολογικές υποχρεώσεις	(17.984.925)	(18.912.928)
Αναβαλλόμενη φορολογία καθαρή	(17.717.239)	(17.360.738)

Οι διαφορές που δημιουργούν τις αναβαλλόμενες φορολογικές απαιτήσεις και υποχρεώσεις δεν αναμένεται να αντιστραφούν μέσα στο επόμενο έτος.

Οι μεταβολές στις αναβαλλόμενες φορολογικές απαιτήσεις και υποχρεώσεις κατά τη διάρκεια της χρήσης χωρίς να λαμβάνεται υπόψη ο συμψηφισμός των υπολοίπων εντός της ίδιας φορολογικής αρχής είναι οι παρακάτω:

Ποσά σε Ευρώ	Υπόλοιπο 1 Ιανουαρίου 2021	Στην κατάσταση αποτελεσμά των	Στην κατάσταση συνολικού εισοδήματος	Αλλαγή φορολ. συντελεστή στην κατάσταση συνολικού εισοδήματος	Υπόλοιπο 31 Δεκεμβρίου 2021
Ενσώματα Πάγια	(19.960.627)	(615.685)	-	1.663.386	(18.912.927)
Άυλα Πάγια	446	-	-	(37)	409
Δικαιώματα χρήσης ενσώματων παγίων	42.729	2.301	-	(3.561)	41.469
Προβλέψεις	94.207	(88.924)	-	(5.285)	(1)
Παροχές προς το προσωπικό	176.930	(16.848)	14.823	(14.744)	160.161
Υποκεφαλαιοδότησ η	4.102.486	(2.410.461)	-	(341.874)	1.350.151
Μεταφερόμενες φορολογικές ζημιές προς συμψηφισμό	262.766	(240.868)	-	(21.897)	-
Σύνολο	(15.281.063)	(3.370.484)	14.823	1.275.987	(17.360.738)

Ποσά σε Ευρώ	Υπόλοιπο 1 Ιανουαρίου 2022	Στην κατάσταση αποτελεσμάτων	Στην κατάσταση συνολικού εισοδήματος	Υπόλοιπο 31 Δεκεμβρίου 2022
Ενσώματα Πάγια	(18.912.927)	932.691	-	(17.980.236)
Άυλα Πάγια	409	(5.098)	-	(4.689)
Δικαιώματα χρήσης ενσώματων παγίων	41.469	(8.755)	-	32.714
Αποθέματα	-	21.743	-	21.743
Προβλέψεις	(1)	-	-	(1)
Παροχές προς το προσωπικό	160.161	86.731	(33.664)	213.228
Υποκεφαλαιοδότηση	1.350.151	(1.350.151)	-	-
Σύνολο	(17.360.738)	(322.839)	(33.664)	(17.717.239)

Το 2014 οι διατάξεις του αρ. 49 του Ν. 4172/2013 περί υποκεφαλαιοδότησης εφαρμόστηκαν για πρώτη φορά σύμφωνα με τις οποίες το όριο έκπτωσης των πλεοναζουσών δαπανών τόκων ορίζεται ως προς συγκεκριμένο ποσοστό επί του φορολογικού EBITDA της εκάστοτε Εταιρείας (30% μετά το 2016).

Η Εταιρεία είχε αναγνωρίσει αναβαλλόμενη φορολογική απαίτηση ποσού Ευρώ 1.350 χιλ. στις 31 Δεκεμβρίου 2021 για τόκους που συμψηφίστηκαν με φορολογικά κέρδη εντός του 2022.

12. Αποθέματα

Ποσά σε Ευρώ	31.12.2022	31.12.2021
Εμπορεύματα	23.232	23.232
Προϊόντα έτοιμα	31.841.776	23.143.334
Ημιτελή	3.646.193	7.185.544
Υποπροϊόντα & υπολείμματα	1.204.566	3.844.306
A' & B' ύλες, αναλώσιμα υλικά & είδη συσκευασίας	29.884.795	41.937.999
Ανταλλακτικά	24.840.746	25.048.171
Σύνολο	91.441.306	101.182.586

Μείον: Διαφορά επανεκτίμησης στην Καθαρή Ρευστοποιήσιμη Αξία

Υποπροϊόντα & υπολείμματα	(121.474)	-
A' & B' ύλες	(887.352)	-
Σύνολο	(1.008.825)	-
Σύνολο	90.432.481	-

Το κόστος των αποθεμάτων που καταχωρήθηκε ως έξοδο στο κόστος πωληθέντων ανέρχεται σε Ευρώ 474.710 χιλ. (2021: Ευρώ 336.298 χιλ.) [σημείωση 8].

13. Εμπορικές και Λοιπές απαιτήσεις

Οι Εμπορικές και Λοιπές Απαιτήσεις αναλύονται ως εξής κατά την 31 Δεκεμβρίου 2022 και 2021:

Ποσά σε Ευρώ	31.12.2022	31.12.2021
Πελάτες	11.365.114	9.998.109
Γραμμάτια - επιταγές εισπρακτ. & σφραγ/νες	74.940	89.539
Εμπορικές απαιτήσεις από συνδεδεμένα μέρη	26 161.057.244	149.826.348
Μείον: Προβλέψεις απομείωσης	(212.502)	(235.510)
Καθαρές Απαιτήσεις πελατών	172.284.796	159.678.486
Λοιπές Προκαταβολές	143.343	574.840
Τρέχουσες φορολογικές απαιτήσεις	18.164	17.217
Λοιπές απαιτήσεις από συνδεδεμένα μέρη	26 39.269	-
Λοιποί χρεώστες	275.377	608.037
Έξοδα επομένων χρήσεων	12.423.761	8.366.655
Μείον: Προβλέψεις απομείωσης	(51.231)	(51.231)
Σύνολο βραχυπρόθεσμων απαιτήσεων	185.133.478	169.194.004
Λοιπές μακροπρόθεσμες απαιτήσεις	1.280.195	1.280.991
Σύνολο απαιτήσεων	186.413.673	170.474.995

Ποσά σε Ευρώ	31.12.2022	31.12.2021
Συμβατικά περιουσιακά στοιχεία από συνδεδεμένα μέρη	26 8.527.963	-
Συμβατικά περιουσιακά στοιχεία από τρίτους	215.745	-
Σύνολο	8.743.709	-

Οι εμπορικές και λοιπές απαιτήσεις αναμένεται να εισπραχθούν μέσα σε ένα έτος από την ημερομηνία αναφοράς των Χρηματοοικονομικών Καταστάσεων εκτός ποσού Ευρώ 1.280.195 που αφορά δοθείσες εγγυήσεις σε τρίτους στα πλαίσια της δραστηριότητας της. Η αξία των εμπορικών και λοιπών απαιτήσεων όπως εμφανίζεται στην Κατάσταση Χρηματοοικονομικής Θέσης προσεγγίζει την εύλογη τους αξία κατά την ημερομηνία αναφοράς.

Η μεταβολή της πρόβλεψης απομείωσης των εμπορικών και λοιπών απαιτήσεων αναλύεται ως εξής:

<i>Ποσά σε Ευρώ</i>	31.12.2022	31.12.2021
Υπόλοιπο 1 Ιανουαρίου	286.741	195.074
Αναγνωρισμένη πρόβλεψη	43.155	91.677
Διαγραφές απαιτήσεων	(66.163)	-
Υπόλοιπο 31 Δεκεμβρίου	263.733	286.741

14. Ταμειακά Διαθέσιμα και Ταμειακά Ισοδύναμα

Τα Ταμειακά διαθέσιμα και ταμειακά ισοδύναμα για την Εταιρεία αναλύονται ως εξής κατά την 31 Δεκεμβρίου 2022 και 2021:

<i>Ποσά σε Ευρώ</i>	31.12.2022	31.12.2021
Διαθέσιμα στο ταμείο και σε τράπεζες	3.021	3.015
Βραχυπρόθεσμες τραπεζικές καταθέσεις	5.427.673	12.791.867
Σύνολο	5.430.694	12.794.882

Πιστωτική διαβάθμιση στις τραπεζικές καταθέσεις

Η πιστοληπτική ικανότητα των τραπεζών με τις οποίες συνεργάζεται η Εταιρεία κατά την 31 Δεκεμβρίου 2022 είχε ως ακολούθως:

	31.12.2022
Ba3	5.988
Ba2	5.351.611
Caa1	62.847
Unrated	7.227
Σύνολο	5.427.673

15. Ενσώματα πάγια περιουσιακά στοιχεία

Ποσά σε Ευρώ	Οικόπεδα	Κτίρια	Μηχ/κός εξοπλισμός	Μεταφορικά μέσα	Έπιπλα και εξαρτήματα	Ακίνητοπ/σεις υπό εκτέλεση	Σύνολο
Κόστος							
Υπόλοιπο 1 Ιανουαρίου 2021	9.482.255	73.529.676	258.963.414	1.443.341	8.146.627	3.300.836	354.866.150
Προσθήκες	-	65.884	2.713.263	64.250	352.156	3.557.065	6.752.618
Πωλήσεις	-	-	-	-	-	-	-
Καταστροφές	-	-	(1.280.195)	(97.856)	-	-	(1.378.052)
Ανακατανομές	-	-	968.524	30.180	-	(998.704)	-
Υπόλοιπο 31 Δεκεμβρίου 2021	9.482.255	73.595.561	261.365.005	1.439.915	8.498.783	5.859.197	360.240.716
Συσσωρευμένες αποσβέσεις							
Υπόλοιπο 1 Ιανουαρίου 2021	-	(38.139.549)	(167.766.725)	(1.352.961)	(7.125.483)	-	(214.384.718)
Αποσβέσεις χρήσης	-	(1.431.795)	(6.141.714)	(20.891)	(402.563)	-	(7.996.963)
Πωλήσεις	-	-	-	-	-	-	-
Καταστροφές	-	-	521.600	97.856	-	-	619.456
Υπόλοιπο 31 Δεκεμβρίου 2021	-	(39.571.344)	(173.386.840)	(1.275.996)	(7.528.046)	-	(221.762.225)
Αναπόσβεστη αξία στις 31 Δεκεμβρίου 2021	9.482.255	34.024.217	87.978.166	163.919	970.737	5.859.197	138.478.491

Ποσά σε Ευρώ	Οικόπεδα	Κτίρια	Μηχ/κός εξοπλισμός	Μεταφορικά μέσα	Έπιπλα και εξαρτήματα	Ακίνητοπ/σεις υπό εκτέλεση	Σύνολο
Κόστος							
Υπόλοιπο 1 Ιανουαρίου 2022	9.482.255	73.595.561	261.365.006	1.439.915	8.498.783	5.859.197	360.240.716
Προσθήκες	881.279	68.343	1.295.444	278.706	442.085	2.507.100	5.472.958
Πωλήσεις	-	-	-	-	-	-	-
Καταστροφές	-	-	(1.545.194)	-	-	-	(1.545.194)
Ανακατανομές	-	-	1.105.455	-	154.956	(1.260.410)	-
Υπόλοιπο 31 Δεκεμβρίου 2022	10.363.535	73.663.904	262.220.710	1.718.621	9.095.823	7.105.887	364.168.480
Συσσωρευμένες αποσβέσεις							
Υπόλοιπο 1 Ιανουαρίου 2022	-	(39.571.344)	(173.386.840)	(1.275.996)	(7.528.046)	-	(221.762.225)
Αποσβέσεις χρήσης	-	(1.435.814)	(6.292.638)	(46.906)	(459.171)	-	(8.234.529)
Πωλήσεις	-	-	-	-	-	-	-
Καταστροφές	-	-	675.470	-	-	-	675.470
Υπόλοιπο 31 Δεκεμβρίου 2022	-	(41.007.158)	(179.004.007)	(1.322.901)	(7.987.217)	-	(229.321.283)
Αναπόσβεστη αξία στις 31 Δεκεμβρίου 2022	10.363.535	32.656.746	83.216.703	395.720	1.108.606	7.105.887	134.847.196

16. Δικαιώματα χρήσης ενσώματων παγίων

Ποσά σε Ευρώ	Μη/κός εξοπλισμός	Μεταφορικά μέσα	Σύνολο
Κόστος			
Υπόλοιπο 1 Ιανουαρίου 2021	5.954.044	279.318	6.233.362
Προσθήκες	7.421	169.462	176.883
Αναπροσαρμογές	-	(28.644)	(28.644)
Υπόλοιπο 31 Δεκεμβρίου 2021	5.961.465	420.136	6.381.601
Συσσωρευμένες αποσβέσεις			
Υπόλοιπο 1 Ιανουαρίου 2021	(2.270.239)	(140.241)	(2.410.480)
Αποσβέσεις χρήσης	(1.139.196)	(67.542)	(1.206.738)
Λήξεις	-	21.009	21.009
Υπόλοιπο 31 Δεκεμβρίου 2021	(3.409.435)	(186.773)	(3.596.208)
Αναπόσβεστη αξία στις 31 Δεκεμβρίου 2021	2.552.030	233.363	2.785.393
Ποσά σε Ευρώ			
Ποσά σε Ευρώ	Μη/κός εξοπλισμός	Μεταφορικά μέσα	Σύνολο
Κόστος			
Υπόλοιπο 1 Ιανουαρίου 2022	5.961.465	420.136	6.381.601
Προσθήκες	-	109.141	109.141
Λήξεις	-	(8.702)	(8.702)
Υπόλοιπο 31 Δεκεμβρίου 2022	5.961.465	520.575	6.482.040
Συσσωρευμένες αποσβέσεις			
Υπόλοιπο 1 Ιανουαρίου 2022	(3.409.435)	(186.773)	(3.596.208)
Αποσβέσεις χρήσης	(1.139.675)	(72.631)	(1.212.306)
Λήξεις	-	3.145	3.145
Υπόλοιπο 31 Δεκεμβρίου 2022	(4.549.109)	(256.259)	(4.805.368)
Αναπόσβεστη αξία στις 31 Δεκεμβρίου 2022	1.412.356	264.316	1.676.672

17. Συμμετοχές σε συγγενείς εταιρείες

Ποσά σε Ευρώ	2022	2021
Υπόλοιπο 1 Ιανουαρίου	4.570.682	4.570.682
Υπόλοιπο 31 Δεκεμβρίου	4.570.682	4.570.682

Οι συγγενείς εταιρείες είναι οι παρακάτω:

Επωνυμία	Χώρα εγκατάστασης	Κόστος κτήσης	Σωρευμένες Απομειώσεις	Υπόλοιπο 31.12.2022	Άμεσο και Έμμεσο Ποσοστό Συμμετοχής 31.12.2022 & 31.12.2021	Τομέας Δραστηριότητας
ΣΙΔΗΡΕΜΠΟΡΙΚΗ ΜΑΚΕΔΟΝΙΑΣ ΣΙΔΑΜΑ ΜΕΤΑΛΛΟΥΡΓΙΚΗ Α.Ε.	Ελλάδα	5.070.682	(500.000)	4.570.682	20,93%	Σίδηρος

18. Συμμετοχή σε θυγατρικές εταιρείες

Η κίνηση των συμμετοχών σε θυγατρικές εταιρείες έχει ως εξής:

Ποσά σε Ευρώ	2022	2021
Υπόλοιπο 1 Ιανουαρίου	-	-
Προσθήκες	43.057.500	-
Αύξηση μετοχικού κεφαλαίου	22.853.500	-
Υπόλοιπο 31 Δεκεμβρίου	65.911.000	-

Οι θυγατρικές εταιρείες είναι οι παρακάτω:

Επωνυμία	Χώρα εγκατάστασης	Κόστος κτήσης	Υπόλοιπο 31.12.2022	Άμεσο και Έμμεσο Ποσοστό Συμμετοχής 31.12.2022	Τομέας Δραστηριότητας
EANEΠ ΑΛΜΥΡΟΥ ΜΟΝ. Α.Ε.	Ελλάδα	300.000	300.000	100%	Ανάπτυξη πάρκων
DOJLAN STEEL DOOEL	Βόρεια Μακεδονία	65.611.000	65.611.000	100%	Σίδηρος
Σύνολο		65.911.000	65.911.000		

Η Εταιρεία εντός του 2022 προχώρησε στην ίδρυση της Εταιρείας "ΕΤΑΙΡΕΙΑ ΑΝΑΠΤΥΞΗΣ ΕΠΙΧΕΙΡΗΜΑΤΙΚΟΥ ΠΑΡΚΟΥ ΑΛΜΥΡΟΥ ΜΑΓΝΗΣΙΑΣ ΜΟΝΟΠΡΟΣΩΠΗ ΑΝΩΝΥΜΗ ΕΤΑΙΡΕΙΑ" με αρχικό μετοχικό κεφάλαιο ΕΥΡΩ 300 χιλ. που καταβλήθηκε το 2022.

Η Εταιρεία απέκτησε το 2022 το 100% της εταιρείας DOJLAN STEEL DOO έναντι ποσού 42.7 εκ ευρώ και προέβη σε αύξηση μετοχικού κεφαλαίου της εταιρείας κατά 22.8 εκ. ευρώ εντός της χρήσεως για χρηματοδότηση του κεφαλαίου κίνησης της εταιρείας.

19. Μετοχικό Κεφάλαιο και Λοιπά Αποθεματικά

Το Μετοχικό κεφάλαιο της Εταιρείας στις 31 Δεκεμβρίου 2022 ανέρχεται σε Ευρώ 40.981.356 αποτελούμενο από 1.193.400 μετοχές ονομαστικής αξίας Ευρώ 34,34 εκάστη. Το Μετοχικό κεφάλαιο της Εταιρείας παρέμεινε αμετάβλητο σε σχέση με το 2021.

Η κίνηση των αποθεματικών κατά την διάρκεια της περιόδου ήταν η κάτωθι:

Ποσά σε Ευρώ	Τακτικό αποθεματικό	Ειδικά αποθεματικά	Αφορολόγητα αποθεματικά	Σύνολο
1 Ιανουαρίου 2021	4.152.029	194.740	36.977.889	41.324.658
31 Δεκεμβρίου 2021	4.152.029	194.740	36.977.889	41.324.658
1 Ιανουαρίου 2022	4.152.029	194.740	36.977.889	41.324.658
31 Δεκεμβρίου 2022	4.152.029	194.740	36.977.889	41.324.658

Τα αφορολόγητα αποθεματικά σύμφωνα με την Ελληνική νομοθεσία εξαιρούνται του φόρου εισοδήματος υπό την προϋπόθεση ότι δεν θα διανεμηθούν στους μετόχους.

Σύμφωνα με τον Ν. 4172 παρ. 12, και προκειμένου για τα μη διανεμηθέντα ή μη κεφαλαιοποιημένα αποθεματικά των νομικών προσώπων του άρθρου 45 του Κ.Φ.Ε όπως αυτά σχηματίστηκαν μέχρι την 31η Δεκεμβρίου 2013 και τα οποία προέκυψαν λόγω απαλλαγής αυτών κατ' εφαρμογή διατάξεων του Ν. 2238/94 από 1η Ιανουαρίου 2014 εφ' όσον δεν διανεμηθούν ή κεφαλαιοποιηθούν συμψηφίζονται υποχρεωτικά στο τέλος κάθε φορολογικού έτους με φορολογικά αναγνωρίσιμες ζημίες από οποιαδήποτε αιτία και αν προέκυψαν κατά τα 5 τελευταία έτη μέχρι εξαντλήσεώς τους.

20. Δανεισμός

Ο συνολικός δανεισμός της Εταιρείας κατά την ημερομηνία αναφοράς έχει ως εξής:

Ποσά σε Ευρώ	31.12.2022	31.12.2021
Μακροπρόθεσμος Δανεισμός		
Ομολογιακά Δάνεια με εξασφάλιση	198.793.186	78.140.142
Υποχρεώσεις μίσθωσης	992.392	1.717.733
Σύνολο	199.785.578	79.857.875
Βραχυπρόθεσμος Δανεισμός		
Τραπεζικός δανεισμός με εξασφάλιση	53.623	31.393.211
Τραπεζικός δανεισμός χωρίς εξασφάλιση	9.179.089	56.287.743
Ομολογιακά Δάνεια με εξασφάλιση	17.644.432	18.229.306
Factoring με δικαίωμα αναγωγής	317.949	738.357
Υποχρεώσεις μίσθωσης	832.980	1.256.157
Σύνολο	28.028.073	107.904.775
Συνολικός Δανεισμός	227.813.651	187.762.650

Οι ημερομηνίες λήξης του συνόλου των δανείων και των υποχρεώσεων μίσθωσης είναι οι εξής:

Ποσά σε Ευρώ	31.12.2022	31.12.2021
Έως 1 έτος	28.028.073	107.904.775
Μεταξύ 1 και 2 ετών	23.083.148	19.586.783
Μεταξύ 2 και 5 ετών	39.161.884	59.628.235
Πάνω από 5 έτη	137.540.546	642.857
Σύνολο	227.813.651	187.762.650

Στα τραπεζικά δάνεια της εταιρείας περιλαμβάνονται ρήτρες αλλαγής ελέγχου που παρέχουν στους δανειστές το δικαίωμα πρόωρης καταγγελίας τους.

Τα πραγματικά σταθμισμένα μέσα επιτόκια την ημερομηνία κατάρτισης Χρηματοοικονομικών Καταστάσεων είναι τα παρακάτω:

	31.12.2022	31.12.2021
Τραπεζικός δανεισμός (βραχυπρόθεσμος) – EUR	5,11%	3,83%
Ομολογίες – EUR	4,80%	3,51%

Η κίνηση των δανείων και των υποχρεώσεων μίσθωσης για τα έτη 2022 και 2021 έχει ως εξής:

Ποσά σε Ευρώ	Ομολογιακά δάνεια	Λοιπός Τραπεζικός Δανεισμός	Factoring με δικαίωμα αναγωγής	Υποχρεώσεις μίσθωσης	Σύνολο
Υπόλοιπο 1 Ιανουαρίου 2021	98.001.095	65.400.628	1.385.679	4.000.950	168.788.352
Νέα δάνεια / μισθώσεις	4.500.000	21.909.879	-	176.883	26.586.762
Λήξεις	-	-	-	(7.312)	(7.312)
Αποπληρωμές	(6.640.000)	-	(647.322)	(1.196.632)	(8.483.954)
Τόκοι	3.443.303	3.426.817	97.069	157.527	7.124.717
Αποπληρωμές τόκων	(2.934.949)	(3.056.370)	(97.069)	(157.527)	(6.245.915)
Υπόλοιπο στις 31 Δεκεμβρίου 2021	96.369.448	87.680.955	738.357	2.973.890	187.762.650

Ποσά σε Ευρώ	Ομολογιακά δάνεια	Λοιπός Τραπεζικός Δανεισμός	Factoring με δικαίωμα αναγωγής	Υποχρεώσεις μισθώσεων	Σύνολο
Υπόλοιπο 1 Ιανουαρίου 2022	96.369.448	87.680.955	738.357	2.973.890	187.762.650
Νέα δάνεια / μισθώσεις	194.598.901	-	-	109.141	194.708.042
Λήξεις	-	-	-	(38.615)	(38.615)
Αποπληρωμές	(73.945.858)	(78.315.322)	(420.408)	(1.219.045)	(153.900.633)
Τόκοι	3.594.686	4.194.067	6.162	108.366	7.903.280
Αποπληρωμές τόκων	(4.179.559)	(4.326.988)	(6.162)	(108.366)	(8.621.074)
Υπόλοιπο στις 31 Δεκεμβρίου 2022	216.437.618	9.232.712	317.949	1.825.371	227.813.651

Η Εταιρεία προχώρησε εντός της χρήσεως σε αναδιάρθρωση των δανειακών της υποχρεώσεων μέσω έκδοσης ομολογιακού δανείου ύψους 194,6 εκ. ευρώ αποπληρώνοντας μεταξύ άλλων βραχυπρόθεσμο δανεισμό ύψους 78,3 εκ. ευρώ ,το τρέχον ομολογιακό δάνειο ύψους 53,8 εκ. ευρώ καθώς και ποσό 42,7 εκ ευρώ που αξιοποιήθηκε για την αγορά της Εταιρείας DOJRAN STEEL DOO από τη μητρική εταιρεία ΣΙΑΔΕΝΟΡ ΑΕ.

Το αποτέλεσμα των παραπάνω είναι η μείωση των βραχυπρόθεσμων δανειακών υποχρεώσεων της Εταιρείας επεκτείνοντας τη διάρκεια των κοινοπρακτικών ομολογιακών δανείων της Εταιρείας κατά 6 χρόνια, ως το 2030.

21. Προμηθευτές και λοιπές υποχρεώσεις

Το υπόλοιπο των προμηθευτών με βάση την βραχυπρόθεσμη ή μακροπρόθεσμη κατάταξή τους έχει ως ακολούθως:

Ποσά σε Ευρώ	31.12.2022	31.12.2021
Προμηθευτές	45.232.422	42.804.870
Γραμμάτεια πληρωτέα	15.931.285	14.389.728
Ασφαλιστικοί οργανισμοί	1.225.098	771.493
Ποσά οφειλόμενα σε συνδεδεμένα μέρη	26	21.639.090
Πιστωτές διάφοροι	721.821	850.313
Έξοδα χρήσεως δεδουλευμένα	4.756.959	6.213.006
Έξοδα χρήσεως δεδουλευμένα από συνδεδεμένα μέρη	26	1.559.558
Λοιποί μεταβατικοί λογαριασμοί παθητικού		622.638
Λοιποί φόροι και τέλη	5.469.503	3.487.569
Σύνολο βραχυπρόθεσμων υποχρεώσεων	96.535.736	94.204.712
Λοιπές μακροπρόθεσμες υποχρεώσεις	-	2.418.893
Σύνολο υποχρεώσεων	96.535.736	96.623.604

22. Κρατικές επιχορηγήσεις

Ποσά σε Ευρώ	2022	2021
Υπόλοιπο 1 Ιανουαρίου	779.230	1.025.126
Αποσβέσεις επιχορηγήσεων	(245.895)	(245.895)
Υπόλοιπο 31 Δεκεμβρίου	533.335	779.231

Οι επιχορηγήσεις σχετίζονται με επενδύσεις που έχουν πραγματοποιηθεί για την αγορά και εγκατάσταση ενσώματων παγίων στοιχείων (κτιριακές εγκαταστάσεις, μηχανήματα και μεταφορικά μέσα).

23. Προβλέψεις

Οι μακροχρόνιες προβλέψεις εξαιρούμενης της πρόβλεψης υποχρεώσεων παροχών στο προσωπικό (σημείωση 10) παρέμειναν αμετάβλητες σε σχέση με το 2021. Το ποσό της πρόβλεψης ύψους 53.631 Ευρώ αφορά εξωδικαστικές διαφορές της Εταιρείας με τρίτους και υπολογίζεται βάσει των εκτιμήσεων του νομικού τμήματός της για την έκβαση των διαφορών.

24. Χρηματοοικονομικά Μέσα

Η ανάλυση των χρηματοοικονομικών κινδύνων στους οποίους εκτίθεται η Εταιρεία και οι οποίοι περιγράφονται στην σημείωση 5.1 είναι η εξής:

α) Πιστωτικός Κίνδυνος

Ποσά σε Ευρώ	31.12.2022	31.12.2021
Πελάτες	186.413.673	170.474.995
Συμβατικά περιουσιακά στοιχεία	8.743.709	-
Σύνολο	195.157.382	170.474.995
<i>Μείον:</i>		
Προκαταβολές και λοιποί μεταβατικοί λογαριασμοί ενεργητικού	(143,343)	(574.840)
Τρέχουσες φορολογικές απαιτήσεις	(18.164)	(17.217)
Έξοδα επομένων χρήσεων	(12.423.761)	(8.366.655)
Σύνολο	(12.585.268)	(8.958.712)
Χρηματοοικονομικά στοιχεία με χρηματοοικονομικό ρίσκο	182.572.114	161.516.283

Ωρίμανση απαιτήσεων και συμβατικών περιουσιακών στοιχείων

Ποσά σε Ευρώ	31.12.2022	31.12.2021
Δεν είναι υπερήμερα και δεν έχουν απαξιωθεί	106.784.041	157.731.984
Υπερήμερα		
-Έως 6 μήνες	68.995.953	3.708.150
-Πάνω από 6 μήνες	6.792.119	76.149
Σύνολο	182.572.114	161.516.283

β) Κίνδυνος Ρευστότητας

Ποσά σε Ευρώ	2022				Σύνολο
	Έως 1 έτος	Από 1 έως 2 έτη	Από 2 έως 5 έτη	Πάνω από 5 έτη	
Τραπεζικός δανεισμός	9.550.661	-	-	-	9.550.661
Ομολογιακά Δάνεια	27.408.656	32.153.039	63.053.370	155.573.444	278.188.509
Υποχρεώσεις μίσθωσης	894.431	767.952	257.280	-	1.919.663
Συμβατικές υποχρεώσεις	1.080.431	-	-	-	1.080.431
Προμηθευτές και λοιπές υποχρεώσεις	96.535.736	-	-	-	96.535.736
Σύνολο	135.469.916	32.920.990	63.310.650	155.573.444	387.275.001

Ποσά σε Ευρώ	2021				Σύνολο
	Έως 1 έτος	Από 1 έως 2 έτη	Από 2 έως 5 έτη	Πάνω από 5 έτη	
Τραπεζικός δανεισμός	88.419.312	-	-	-	88.419.312
Ομολογιακά Δάνεια	20.585.493	21.438.190	60.205.924	1.331.313	103.560.920
Υποχρεώσεις μίσθωσης	1.363.086	862.606	942.225	-	3.167.918
Συμβατικές υποχρεώσεις	4.578.573	-	-	-	4.578.573
Προμηθευτές και λοιπές υποχρεώσεις	94.204.711	2.418.893	-	-	96.623.604
Σύνολο	209.151.175	24.719.689	61.148.149	1.331.313	296.350.326

γ) Συναλλαγματικός κίνδυνος

Ποσά σε Ευρώ	2022			Σύνολο
	ΕΥΡΩ	ΔΟΛ. ΗΠΑ	ΔΙΡΑ ΑΓΓΛΙΑΣ	
Εμπορικές και Λοιπές απαιτήσεις	186.413.673	-	-	186.413.673
Συμβατικά περιουσιακά στοιχεία	8.743.709	-	-	8.743.709
Ταμειακά διαθέσιμα και ισοδύναμα	3.972.158	1.458.536	-	5.430.694
Σύνολο απαιτήσεων	199.129.540	1.458.536	-	200.588.076
Δάνεια και υποχρεώσεις μίσθωσης	227.813.651	-	-	227.813.651
Προμηθευτές και λοιπές υποχρεώσεις	79.007.958	17.527.488	290	96.535.736
Συμβατικές υποχρεώσεις	1.080.431	-	-	1.080.431
Σύνολο υποχρεώσεων	307.902.040	17.527.488	290	325.429.818
Καθαρό συνολικό Ρίσκο	(108.772.500)	(16.068.953)	(290)	(124.841.742)

Ποσά σε Ευρώ	2021			Σύνολο
	ΕΥΡΩ	ΔΟΛ. ΗΠΑ	ΛΙΡΑ ΑΓΓΛΙΑΣ	
Εμπορικές και Λοιπές απαιτήσεις	166.305.906	4.169.089	-	170.474.995
Ταμειακά διαθέσιμα και ισοδύναμα	12.219.553	575.329	-	12.794.882
Σύνολο απαιτήσεων	178.525.459	4.744.418	-	183.269.877
Δάνεια και υποχρεώσεις μίσθωσης	187.762.650	-	-	187.762.650
Προμηθευτές και λοιπές υποχρεώσεις	82.094.405	14.528.909	290	96.623.604
Συμβατικές υποχρεώσεις	4.578.573	-	-	4.578.573
Σύνολο υποχρεώσεων	274.435.628	14.528.909	290	285.990.937
Καθαρό συνολικό Ρίσκο	(95.910.169)	(9.784.492)	(290)	(102.721.060)

Τα ποσά που εμφανίζεται στη στήλη σε «ΕΥΡΩ» έχουν συμπεριληφθεί για σκοπούς συμφωνίας του συνόλου.

Οι συναλλαγματικές ισοτιμίες που χρησιμοποιήθηκαν κατά χρήση έχουν ως εξής:

	Συν/κή ισοτιμία Ευρώ στις	
	31/12/2022	31/12/2021
USD	1,0666	1,1326
GBP	0,8869	0,8403

Ανάλυση Ευαισθησίας

Ποσά σε Ευρώ	Αποτελέσματα χρήσεως	
	Ισχυροποίηση	Αποδυνάμωση
2022		
ΔΟΛ. ΗΠΑ (10% μεταβολή)	1.460.814	(1.785.439)
ΛΙΡΑ ΑΓΓΛΙΑΣ (10% μεταβολή)	26	(32)
2021		
ΔΟΛ. ΗΠΑ (10% μεταβολή)	889.499	(1.087.166)
ΛΙΡΑ ΑΓΓΛΙΑΣ (10% μεταβολή)	26	(32)

δ) Κίνδυνος επιτοκίων

Ποσά σε Ευρώ	Αποτελέσματα χρήσεως	
	Αύξηση κατά 0,25%	Μείωση κατά 0,25%
Επίδραση σε Ευρώ την 31.12.2022		
Χρηματοοικονομικά μέσα κυμαινόμενου επιτοκίου	(564.971)	(564.971)
Επίδραση σε Ευρώ την 31.12.2021		
Χρηματοοικονομικά μέσα κυμαινόμενου επιτοκίου	(461.972)	(461.972)

25. Ενδεχόμενες υποχρεώσεις

Η Εταιρεία έχει ενδεχόμενες υποχρεώσεις προερχόμενες κυρίως από εγγυητικές επιστολές τραπεζών που εκδίδονται στα πλαίσια της συνήθους δραστηριότητάς της ως εξής:

Ποσά σε Ευρώ	31.12.2022	31.12.2021
Εγγυήσεις για εξασφάλιση υποχρεώσεων προς προμηθευτές	20.822.680	18.673.528
Παραχωρημένες υποθήκες και προσημειώσεις - οικόπεδα & κτίρια	129.649.339	132.258.613
Ποσό υποθήκης στο απόθεμα	40.000.000	30.000.000
Εγγυήσεις απαιτήσεων εκχωρημένων με αναγωγή	-	575.021
Λοιπές υποχρεώσεις	8.319.297	8.319.297
	198.791.316	189.826.460

Οι παραχωρημένες υποθήκες και προσημειώσεις (οικόπεδα, κτίρια και απόθεμα) αφορούν εξασφαλίσεις για το ομολογιακό δάνειο.

Κατά την ημερομηνία ισολογισμού δεν υπάρχουν σημαντικές εκκρεμείς δικαστικές υποθέσεις κατά της Εταιρείας.

Η γενική εκτίμηση των νομικών συμβούλων είναι ότι δεν απαιτούνται επιπλέον προβλέψεις για τις υποθέσεις αυτές.

26. Συναλλαγές με συνδεδεμένα μέρη

Ως συνδεδεμένα μέρη της Εταιρείας θεωρούνται οι θυγατρικές και οι συγγενείς εταιρείες τα εκτελεστικά μέλη του Διοικητικού της Συμβουλίου καθώς και οι θυγατρικές και οι συγγενείς εταιρείες του Ομίλου VIOHALCO. Οι συναλλαγές αυτές αναλύονται ως εξής:

Ποσά σε Ευρώ	2022	2021
Πωλήσεις αγαθών		
Μητρική	320.886.932	195.353.424
Θυγατρικές	6.549.887	-
Λοιπά Συνδεδεμένα Μέρη	144.034.412	149.552.924
	471.471.231	344.906.347
Παροχή υπηρεσιών		
Μητρική	138.537	203.908
Θυγατρικές	9.497	-
Λοιπά Συνδεδεμένα Μέρη	322.917	515.734
	470.951	719.641
Αγορές Αγαθών		
Μητρική	19.684.681	16.721.379
Λοιπά Συνδεδεμένα Μέρη	201.731.889	166.721.975
	221.416.570	183.443.354
Αγορές Υπηρεσιών		
Μητρική	6.156.203	6.537.572
Συγγενείς	133.183	150.336
Λοιπά Συνδεδεμένα Μέρη	8.025.075	4.220.283
	14.314.461	10.908.190
Αγορές Παγίων		
Μητρική	-	204
Συγγενείς	576	-
Λοιπά Συνδεδεμένα Μέρη	553.558	1.196.239
	554.134	1.196.443

Ποσά σε Ευρώ	2022	2021
Παροχές προς τη διοίκηση		
Αμοιβές Ανώτατων Διευθυντικών Στελεχών και Δ.Σ. στις δαπάνες προσωπικού	555.119	531.027
	555.119	531.027

Ποσά σε Ευρώ	31.12.2022	31.12.2021
Απαιτήσεις από συνδεδεμένα μέρη		
Μητρική	131.556.610	108.635.913
Θυγατρικές	10.194.370	-
Λοιπά Συνδεδεμένα Μέρη	19.345.532	41.190.435
	161.096.512	149.826.348

Ποσά σε Ευρώ	31.12.2022	31.12.2021
Συμβατικά περιουσιακά στοιχεία από συνδεδεμένα μέρη		
Μητρική	8.527.963	-
	8.527.963	-

Ποσά σε Ευρώ	31.12.2022	31.12.2021
Υποχρεώσεις προς συνδεδεμένα μέρη		
Μητρική	1.930.702	425
Συγγενείς	49.286	61.403
Λοιπά Συνδεδεμένα Μέρη	21.218.660	25.003.266
	23.198.648	25.065.095

Έσοδα από μερίσματα

Κατά τη διάρκεια της χρήσης η Εταιρεία είχε έσοδα από μερίσματα από την συμμετοχή της στην εταιρεία ΣΤΗΛΜΕΤ Α.Ε. ύψους 54.000 Ευρώ.

27. Γεγονότα μετά την ημερομηνία Κατάστασης Χρηματοοικονομικής Θέσης

Δεν υπάρχουν γεγονότα μεταγενέστερα της ημερομηνίας αναφοράς των Χρηματοοικονομικών Καταστάσεων που να επηρεάζουν σημαντικά την περιουσιακή διάρθρωση και τη χρηματοοικονομική θέση της Εταιρείας και στα οποία να επιβάλλεται αναφορά από τα Δ.Π.Χ.Α..

Αθήνα 3 Ιουλίου 2023

Ο
Αντιπρόεδρος Δ.Σ.

Ο
Εντεταλμένος Σύμβουλος

Ο
Οικονομικός Διευθυντής

Μαρίου Νικόλαος
Α.Δ.Τ ΑΕ 083192

Πασσάς Γεώργιος
Α.Δ.Τ ΑΝ 094051

Πατσατζής Ευστράτιος
Α.Δ.Τ. ΑΙ 541059
ΑΡ. ΑΔΕΙΑΣ 0105964, Α' ΤΑΞΗΣ